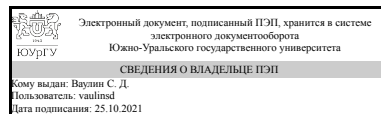


# ЮЖНО-УРАЛЬСКИЙ ГОСУДАРСТВЕННЫЙ УНИВЕРСИТЕТ

УТВЕРЖДАЮ:  
Директор института  
Политехнический институт



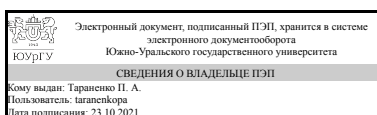
С. Д. Ваулин

## РАБОЧАЯ ПРОГРАММА

**дисциплины 1.О.16 Сопротивление материалов**  
**для направления 15.03.05 Конструкторско-технологическое обеспечение машиностроительных производств**  
**уровень** Бакалавриат  
**форма обучения** очная  
**кафедра-разработчик** Техническая механика

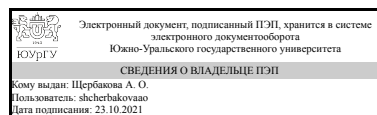
Рабочая программа составлена в соответствии с ФГОС ВО по направлению подготовки 15.03.05 Конструкторско-технологическое обеспечение машиностроительных производств, утверждённым приказом Минобрнауки от 17.08.2020 № 1044

Зав.кафедрой разработчика,  
к.техн.н., доц.



П. А. Тараненко

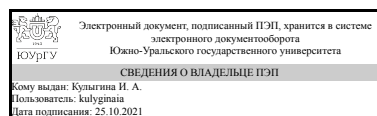
Разработчик программы,  
к.техн.н., доц., доцент (кн)



А. О. Щербакова

СОГЛАСОВАНО

Руководитель направления  
к.техн.н., доц.



И. А. Кулыгина

## 1. Цели и задачи дисциплины

Цель дисциплины — изучить основы проектирования и прикладные методы расчетов на прочность, жесткость и устойчивость элементов машин и конструкций для использования полученных в знаний в практической инженерной деятельности, в обычной жизни, а также при изучении дисциплин профессионального цикла.

Задачи дисциплины: 1) теоретический компонент - ознакомить с базовыми принципами математического моделирования типовых механизмов и конструкций, а также с общими методами инженерных расчетов типовых элементов конструкций на прочность, жесткость и устойчивость; 2) познавательный компонент: а) научить компетентностному применению фундаментальных положений дисциплины при изучении дисциплин профессионального цикла, а также в научном анализе ситуаций, с которыми приходится сталкиваться в профессиональной и повседневной деятельности; б) научить соблюдать установленные требования, действующие нормы, правила и стандарты; в) научить выполнять прикладные расчеты на прочность типовых деталей машин и механизмов; 3) практический компонент - выработать навыки расчетов на прочность, жесткость и устойчивость типовых элементов, моделируемых с помощью стержня, при простых видах нагружения и при сложном напряженном состоянии в пределах и за пределами упругости.

## Краткое содержание дисциплины

Дисциплина «Сопротивление материалов» является составляющей общетехнической подготовки студентов и служит базой для изучения специальных дисциплин. Курс включает следующие разделы: основные понятия и метод сечений; расчеты на прочность при простых видах нагружения (растяжение-сжатие, кручение, изгиб); сложное сопротивление; статическая неопределимость; расчеты за пределами упругости и предельное равновесие; устойчивость; динамика; усталость.

## 2. Компетенции обучающегося, формируемые в результате освоения дисциплины

Планируемые результаты освоения ОП ВО (компетенции)	Планируемые результаты обучения по дисциплине
ОПК-8 Способен участвовать в разработке обобщенных вариантов решения проблем, связанных с машиностроительными производствами, выборе оптимальных вариантов прогнозируемых последствий решения на основе их анализа	Знает: - Основные положения механики деформируемого твердого тела; Умеет: - Формулировать задачи расчета элементов конструкций на прочность; представлять реальные объекты в виде адекватных расчетных схем; формулировать ограничения, соответствующие выбранной схематизации; Имеет практический опыт: - Расчета конструкций на прочность;
ОПК-9 Способен участвовать в разработке проектов изделий машиностроения	Знает: - Формулировать задачи расчета элементов конструкций на прочность и долговечность; представлять реальные объекты в виде адекватных расчетных схем; формулировать ограничения, соответствующие выбранной схематизации; Умеет: – Применять полученные знания

	сопротивления материалов при проектировании конкретных машиностроительных изделий; Имеет практический опыт: – Применения полученных знаний о сопротивлении материалов при проектировании конкретных машиностроительных изделий;
ПК-7 Способен принимать участие в разработке проектов средств технологического оснащения машиностроительных производств с учетом технологических, конструкторских, эксплуатационных, эстетических, экономических и управленческих параметров, в том числе с использованием современных информационных технологий, алгоритмов и программ выбора и расчетов параметров, а также участвовать в мероприятиях по эффективному использованию материалов, оборудования, инструментов, технологической оснастки	Знает: - Сопротивление материалов в объеме выполняемой работы; - Методики прочностных и жесткостных расчетов;

### 3. Место дисциплины в структуре ОП ВО

Перечень предшествующих дисциплин, видов работ учебного плана	Перечень последующих дисциплин, видов работ
1.О.15 Теоретическая механика, 1.О.14.02 Инженерная графика, 1.О.14.01 Начертательная геометрия	1.О.23 Гидравлика, 1.Ф.10 Автоматизированное проектирование технологической оснастки, 1.О.21 Теория механизмов и машин, 1.О.22 Детали машин и основы конструирования, ФД.02 Конструкторское обеспечение киберфизических систем, Учебная практика, научно-исследовательская работа (8 семестр), Производственная практика, технологическая (проектно-технологическая) практика (6 семестр)

Требования к «входным» знаниям, умениям, навыкам студента, необходимым при освоении данной дисциплины и приобретенным в результате освоения предшествующих дисциплин:

Дисциплина	Требования
1.О.14.01 Начертательная геометрия	Знает: - Методы проецирования и построения изображений геометрических фигур, принципы графического изображения деталей и узлов; Умеет: - Анализировать форму предметов в натуре и по чертежам; - Моделировать предметы по их изображениям; - Решать различные позиционные и метрические задачи на основе методов построения изображений геометрических фигур, относящиеся к этим фигурам; Имеет практический опыт: - Решения метрических задач, построения пространственных объектов на чертежах; -

	Проецирования и изображения пространственных форм на плоскости проекций;
1.О.15 Теоретическая механика	<p>Знает: - Теоретическую механику в объеме выполняемой работы;, – Основные понятия и аксиомы механики, операции с системами сил, действующими на твердое тело;, - Постановки классических задач теоретической механики; основные понятия и аксиомы законы, принципы теоретической механики фундаментальные понятия кинематики и кинетики, основные законы равновесия и движения материальных объектов; Умеет: - Решать типовые задачи кинематики, статики и динамики при проектировании машиностроительных изделий;, - Оценивать корректность поставленной задачи; применять основные законы теоретической механики; Имеет практический опыт: – Самостоятельной работы, практического использования методов теоретической механики для решения задач в области конструкторско-технологического обеспечения машиностроительных производств;, - Использования методов математического моделирования статического, кинематического и динамического состояния механических систем;</p>
1.О.14.02 Инженерная графика	<p>Знает: - Единую систему конструкторской документации;, - Требования стандартов Единой системы конструкторской документации (ЕСКД) и Единой системы технической документации (ЕСТД) к оформлению и составлению чертежей, методы решения инженерно-геометрических задач на чертеже; Умеет: - Разрабатывать и оформлять конструкторскую документацию;- Оформлять комплекты конструкторской документации;, - Читать чертежи; решать инженерно-геометрические задачи на чертеже; применять нормативные документы и государственные стандарты, необходимые для оформления чертежей и другой конструкторско-технологической документации; Имеет практический опыт: - Разработки и оформления конструкторской документации;, - Чтения чертежей; решения инженерно-геометрических задач на чертеже; применения нормативных документов и государственных стандартов, необходимых для оформления чертежей и другой конструкторско-технологической документации;</p>

#### 4. Объём и виды учебной работы

Общая трудоемкость дисциплины составляет 6 з.е., 216 ч., 110,75 ч. контактной работы

Вид учебной работы	Всего	Распределение по семестрам
--------------------	-------	----------------------------

	часов	в часах	
		Номер семестра	
		3	4
Общая трудоёмкость дисциплины	216	144	72
<i>Аудиторные занятия:</i>	96	64	32
Лекции (Л)	48	32	16
Практические занятия, семинары и (или) другие виды аудиторных занятий (ПЗ)	32	16	16
Лабораторные работы (ЛР)	16	16	0
<i>Самостоятельная работа (СРС)</i>	105,25	71,75	33,5
с применением дистанционных образовательных технологий	0		
Решение тестов Т4-Т8	10	0	10
Выполнение ИДЗ №4 и №5	10	0	10
Решение тестов Т1, Т2(А,Б,В), Т3	20	20	0
Подготовка к экзамену	13,5	0	13,5
Подготовка к зачету	21,75	21,75	0
Выполнение ИДЗ №1-3	30	30	0
Консультации и промежуточная аттестация	14,75	8,25	6,5
Вид контроля (зачет, диф.зачет, экзамен)	-	зачет	экзамен

## 5. Содержание дисциплины

№ раздела	Наименование разделов дисциплины	Объем аудиторных занятий по видам в часах			
		Всего	Л	ПЗ	ЛР
1	Основные понятия и метод сечений	18	8	10	0
2	Расчеты на прочность при простых видах нагружения	26	12	2	12
3	Сложное сопротивление	20	12	4	4
4	Статическая неопределимость и предельное равновесие	18	8	10	0
5	Устойчивость. Динамика. Усталость	14	8	6	0

### 5.1. Лекции

№ лекции	№ раздела	Наименование или краткое содержание лекционного занятия	Кол-во часов
1	1	Введение: от теоретической механики к сопротивлению материалов. Метод сечений. Построение простых эпюр	2
2	1	Метод сечений. Дифференциальные зависимости между внешними силами и внутренними силовыми факторами	2
3	1	Основные понятия сопротивления материалов. Моделирование стержневых конструкций. Примеры составления расчетных схем	2
4	1	Понятие о напряжениях, перемещениях и деформациях. Напряжения и деформации при различных видах нагружения стержня	2
5	2	Испытания материалов на растяжение и сжатие. Характеристики прочности, упругости и пластичности	2
6	2	Растяжение (сжатие). Напряжения, деформации и перемещения. Условия прочности и жесткости	2

7	2	Сдвиг и кручение. Напряжения, деформации и перемещения. Условия прочности и жесткости	2
8	2	Изгиб. Классификация видов изгиба. Прямой чистый изгиб. Геометрические характеристики поперечных сечений	2
9	2	Прямой изгиб – чистый и поперечный. Напряжения, деформации и перемещения. Условия прочности	2
10	2	Косой изгиб. Изгиб с растяжением (сжатием). Внецентренное растяжение (сжатие)	2
11	3	Основы теории напряжений и деформаций. Напряженное состояние в точке тела. Главные площадки и напряжения. Деформированное состояние в точке тела. Обобщенный закон Гука	2
12	3	Гипотезы пластичности. Критерий хрупкого разрушения О. Мора	2
13	3	Особенности сложного сопротивления стержневых конструкций	2
14	3	Повторение темы «Основные понятия сопротивления материалов и анализ внутренних силовых факторов»	2
15	3	Повторение темы «Простые виды нагружения стержня»	2
16	3	Повторение темы «Сложное сопротивление стержня»	2
17	4	Интеграл Мора. Формулы Симпсона. Формула Верещагина. Примеры определения линейных и угловых перемещений	2
18	4	Расчет статически неопределимых конструкций методом сил. Пример – статически неопределимая рама	2
19	4	Энергетический метод определения перемещений. Теорема о взаимности работ. Примеры – статически неопределимые фермы – механические, тепловые и монтажные напряжения	2
20	4	Основы расчетов конструкций по предельному равновесию. Кинематический метод. Примеры – предельное равновесие ферм	2
21	5	Устойчивость	2
22	5	Динамика. Применение принципа Даламбера	2
23	5	Динамика. Импульсное нагружение	2
24	5	Прочность при циклически изменяющихся нагрузках	2

## 5.2. Практические занятия, семинары

№ занятия	№ раздела	Наименование или краткое содержание практического занятия, семинара	Кол-во часов
1	1	Построение простых эпюр поперечной силы и изгибающего момента	2
2	1	Построение эпюр поперечной силы и изгибающего момента с учетом распределенных сил	2
3	1	Построение эпюр нормальной силы и крутящего момента. Построение эпюр нормальной силы в фермах	2
4	1	Построение эпюр внутренних силовых факторов в плоских и пространственных рамах	2
5	1	Контрольная работа №1. Анализ внутренних силовых факторов в стержневых конструкциях	2
6	2	Контрольная работа №2. Расчеты на прочность при простых видах нагружения	2
7	3	Контрольная работа №3. Сложное сопротивление стержня	2
8	3	Зачет	2
9	4	Определение перемещений в конструкциях	2
10	4	Статически неопределимые балки и рамы	2

11	4	Контрольная работа №4. Раскрытие статической неопределимости в балках и рамах при механических, монтажных и тепловых воздействиях	2
12	4	Предельное равновесие балок и рам	2
13	4	Расчет соединений на прочность	2
14	5	Контрольная работа №5 (предельное равновесие и расчеты соединений). Практика по теме "Устойчивость"	2
15	5	Динамика	2
16	5	Контрольная работа №6. Устойчивость и динамика	2

### 5.3. Лабораторные работы

№ занятия	№ раздела	Наименование или краткое содержание лабораторной работы	Кол-во часов
1	2	Испытания материалов на растяжение и сжатие	2
2	2	Прочность и жесткость при растяжении-сжатии (пластичный и хрупкий материал)	2
3	2	Прочность и жесткость при кручении (круглое, прямоугольное и кольцевое сечения)	2
4	2	Прямой изгиб стержня из пластичного материала. Геометрические характеристики поперечных сечений	2
5	2	Прямой изгиб стержня из хрупкого материала	2
6	2	Косой изгиб стержня. Внецентренное растяжение (сжатие)	2
7	3	Сложное сопротивление стержня из пластичного материала (прямоугольное и круглое сечение)	2
8	3	Сложное сопротивление стержня из хрупкого материала (прямоугольное и круглое сечение)	2

### 5.4. Самостоятельная работа студента

Выполнение СРС			
Подвид СРС	Список литературы (с указанием разделов, глав, страниц) / ссылка на ресурс	Семестр	Кол-во часов
Решение тестов Т4-Т8	Тесты 4 и 5 - ОПЛ: [1] - главы 6 и 11 Тесты 6, 7 и 8 - ОПЛ: [1] - главы 12 и 13; [2] - стр. 190-206	4	10
Выполнение ИДЗ №4 и №5	Список основных и дополнительных задач - ЭУМД [2]: ИДЗ №4 – основные задачи: №48 (или №49 для претендентов на 4 или 5), №59(1), №60(1-4), 35; дополнительные: №49, №56(1), №59(2,3,6) (ОПЛ [1] - главы 6, 11) ИДЗ №5 – основные задачи: №61(1), №62(1); дополнительные: №61(2, 3), №62(2, 3) (ОПЛ [1] - глава 13; [2] - стр. 190-206)	4	10
Решение тестов Т1, Т2(А,Б,В), Т3	Тест 1 - ОПЛ: [1] - введение; [2] - стр. 5-15 Тесты 2А, 2Б и 2В - ОПЛ: [1] - главы 1-4; [2] - стр. 39-96 Тест 3 - ОПЛ: [1] - главы 7 и 8; [2] - стр.104-146	3	20
Подготовка к экзамену	ОПЛ [1] - Главы 6, 8, 9 и 11-13; [2] - стр. 190-206	4	13,5

Подготовка к зачету	ОПЛ [1] - введение и главы 1-4, 7, 8; [2] - стр. 5-15, 39-96, стр.104-146	3	21,75
Выполнение ИДЗ №1-3	Список основных и дополнительных задач - ЭУМД [1] и [2]: ИДЗ №1 – основные задачи: №1, №2, №6, №7, №9; дополнительные: №4, №10, №15, №20 (ОПЛ [1] - введение; [2] - стр. 5-15); ИДЗ №2 - основные задачи: ЛР №1, №22 (или №23 для претендентов на 4 или 5 баллов), №25, №26; дополнительные: ЛР №2, №21, №23, №29, №32, №33 (ОПЛ [1] - главы 1-4; [2] - стр. 39-96). ИДЗ №3 - основные задачи: №38, №44; дополнительные: №36, №43 (ОПЛ [1] - главы 7 и 8; [2] - стр.104-146)	3	30

## 6. Текущий контроль успеваемости, промежуточная аттестация

Контроль качества освоения образовательной программы осуществляется в соответствии с Положением о балльно-рейтинговой системе оценивания результатов учебной деятельности обучающихся.

### 6.1. Контрольные мероприятия (КМ)

№ КМ	Се-мestr	Вид контроля	Название контрольного мероприятия	Вес	Макс. балл	Порядок начисления баллов	Учитывается в ПА
1	3	Текущий контроль	Т1	1	5	Компьютерное тестирование, включающее 5 тестовых вопросов. Каждый верный ответ оценивается в 1 балл. При оценивании результатов мероприятия используется балльно-рейтинговая система оценивания результатов учебной деятельности обучающихся (утверждена приказом ректора от 24.05.2019 г. № 179)	зачет
2	3	Текущий контроль	Т2	1	5	Компьютерное тестирование, включающее 5 тестовых вопросов. Каждый верный ответ оценивается в 1 балл. При оценивании результатов мероприятия используется балльно-рейтинговая система оценивания результатов учебной деятельности обучающихся (утверждена приказом ректора от 24.05.2019 г. № 179)	зачет
3	3	Текущий контроль	Т3	1	5	Компьютерное тестирование, включающее 5 тестовых вопросов. Каждый верный ответ оценивается в 1 балл. При оценивании результатов мероприятия используется балльно-рейтинговая система оценивания результатов учебной деятельности обучающихся (утверждена приказом ректора от 24.05.2019 г. № 179)	зачет
4	3	Текущий контроль	ИДЗ1	1	5	Индивидуальное домашнее задание (расчетно-графическая работа). При	зачет



						оценивании результатов мероприятия используется балльно-рейтинговая система оценивания результатов учебной деятельности обучающихся (утверждена приказом ректора от 24.05.2019 г. № 179). Критерии оценивания: 5 баллов - все задачи выполнены в срок, оформлены качественно и решены верно; 4 балла - имеются незначительные недочеты в решении некоторых задач, в целом задание выполнено качественно; 3 балла - решены только основные задачи, задание оформлено качественно и сдано в срок; 2 балла - решены лишь некоторые задачи, в решении имеются грубые ошибки; 1 балл - решено незначительное число задач, в решении имеются грубые ошибки, оформление неаккуратное	
5	3	Текущий контроль	ИД32	1	5	Индивидуальное домашнее задание (расчетно-графическая работа). При оценивании результатов мероприятия используется балльно-рейтинговая система оценивания результатов учебной деятельности обучающихся (утверждена приказом ректора от 24.05.2019 г. № 179). Критерии оценивания: 5 баллов - все задачи выполнены в срок, оформлены качественно и решены верно; 4 балла - имеются незначительные недочеты в решении некоторых задач, в целом задание выполнено качественно; 3 балла - решены только основные задачи, задание оформлено качественно и сдано в срок; 2 балла - решены лишь некоторые задачи, в решении имеются грубые ошибки; 1 балл - решено незначительное число задач, в решении имеются грубые ошибки, оформление неаккуратное	зачет
6	3	Текущий контроль	ИД33	1	5	Индивидуальное домашнее задание (расчетно-графическая работа). При оценивании результатов мероприятия используется балльно-рейтинговая система оценивания результатов учебной деятельности обучающихся (утверждена приказом ректора от 24.05.2019 г. № 179). Критерии оценивания: 5 баллов - все задачи выполнены в срок, оформлены качественно и решены верно; 4 балла - имеются незначительные недочеты в решении некоторых задач, в целом задание выполнено качественно; 3 балла - решены только основные задачи, задание оформлено качественно и сдано в срок; 2 балла - решены лишь некоторые задачи, в решении имеются грубые ошибки; 1 балл - решено незначительное число задач, в	зачет

						решении имеются грубые ошибки, оформление неаккуратное	
7	3	Текущий контроль	КР1	2	5	Письменная контрольная работа. При оценивании результатов мероприятия используется балльно-рейтинговая система оценивания результатов учебной деятельности обучающихся (утверждена приказом ректора от 24.05.2019 г. № 179). Критерии оценивания: 5 баллов - контрольные задачи решены на 90-100%; 4 балла - контрольные задачи решены на 80-90%; 3 балла - контрольные задачи решены на 60-80%; 2 балла - контрольные задачи решены на 20-40%; 1 балл - контрольные задачи решены на 0-20%	зачет
8	3	Текущий контроль	КР2	2	5	Письменная контрольная работа. При оценивании результатов мероприятия используется балльно-рейтинговая система оценивания результатов учебной деятельности обучающихся (утверждена приказом ректора от 24.05.2019 г. № 179). Критерии оценивания: 5 баллов - контрольные задачи решены на 90-100%; 4 балла - контрольные задачи решены на 80-90%; 3 балла - контрольные задачи решены на 60-80%; 2 балла - контрольные задачи решены на 20-40%; 1 балл - контрольные задачи решены на 0-20%	зачет
9	3	Текущий контроль	КР3	2	5	Письменная контрольная работа. При оценивании результатов мероприятия используется балльно-рейтинговая система оценивания результатов учебной деятельности обучающихся (утверждена приказом ректора от 24.05.2019 г. № 179). Критерии оценивания: 5 баллов - контрольные задачи решены на 90-100%; 4 балла - контрольные задачи решены на 80-90%; 3 балла - контрольные задачи решены на 60-80%; 2 балла - контрольные задачи решены на 20-40%; 1 балл - контрольные задачи решены на 0-20%	зачет
10	3	Промежуточная аттестация	Зачет	1	5	Компьютерное тестирование, включающее 5 тестовых вопросов по темам пройденного материала. Каждый верный ответ оценивается в 1 балл. Проходной балл равен 3. При оценивании результатов мероприятия используется балльно-рейтинговая система оценивания результатов учебной деятельности обучающихся (утверждена приказом ректора от 24.05.2019 г. № 179)	зачет
11	4	Текущий контроль	Т4	1	5	Компьютерное тестирование, включающее 5 тестовых вопросов. Каждый верный ответ оценивается в 1 балл. При оценивании результатов мероприятия используется	экзамен

						балльно-рейтинговая система оценивания результатов учебной деятельности обучающихся (утверждена приказом ректора от 24.05.2019 г. № 179)	
12	4	Текущий контроль	T5	1	5	Компьютерное тестирование, включающее 5 тестовых вопросов. Каждый верный ответ оценивается в 1 балл. При оценивании результатов мероприятия используется балльно-рейтинговая система оценивания результатов учебной деятельности обучающихся (утверждена приказом ректора от 24.05.2019 г. № 179)	экзамен
13	4	Текущий контроль	ИД34	1	5	Индивидуальное домашнее задание (расчетно-графическая работа). При оценивании результатов мероприятия используется балльно-рейтинговая система оценивания результатов учебной деятельности обучающихся (утверждена приказом ректора от 24.05.2019 г. № 179). Критерии оценивания: 5 баллов - все задачи выполнены в срок, оформлены качественно и решены верно; 4 балла - имеются незначительные недочеты в решении некоторых задач, в целом задание выполнено качественно; 3 балла - решены только основные задачи, задание оформлено качественно и сдано в срок; 2 балла - решены лишь некоторые задачи, в решении имеются грубые ошибки; 1 балл - решено незначительное число задач, в решении имеются грубые ошибки, оформление неаккуратное	экзамен
14	4	Текущий контроль	ИД35	1	5	Индивидуальное домашнее задание (расчетно-графическая работа). При оценивании результатов мероприятия используется балльно-рейтинговая система оценивания результатов учебной деятельности обучающихся (утверждена приказом ректора от 24.05.2019 г. № 179). Критерии оценивания: 5 баллов - все задачи выполнены в срок, оформлены качественно и решены верно; 4 балла - имеются незначительные недочеты в решении некоторых задач, в целом задание выполнено качественно; 3 балла - решены только основные задачи, задание оформлено качественно и сдано в срок; 2 балла - решены лишь некоторые задачи, в решении имеются грубые ошибки; 1 балл - решено незначительное число задач, в решении имеются грубые ошибки, оформление неаккуратное	экзамен
15	4	Текущий контроль	КР4А	2	5	Письменная контрольная работа. При оценивании результатов мероприятия используется балльно-рейтинговая система оценивания результатов учебной	экзамен

						деятельности обучающихся (утверждена приказом ректора от 24.05.2019 г. № 179). Критерии оценивания: 5 баллов - контрольные задачи решены на 90-100%; 4 балла - контрольные задачи решены на 80-90%; 3 балла - контрольные задачи решены на 60-80%; 2 балла - контрольные задачи решены на 20-40%; 1 балл - контрольные задачи решены на 0-20%	
16	4	Текущий контроль	КР4Б	1	5	Письменная контрольная работа. При оценивании результатов мероприятия используется балльно-рейтинговая система оценивания результатов учебной деятельности обучающихся (утверждена приказом ректора от 24.05.2019 г. № 179). Критерии оценивания: 5 баллов - контрольные задачи решены на 90-100%; 4 балла - контрольные задачи решены на 80-90%; 3 балла - контрольные задачи решены на 60-80%; 2 балла - контрольные задачи решены на 20-40%; 1 балл - контрольные задачи решены на 0-20%	экзамен
17	4	Текущий контроль	КР5	1	5	Письменная контрольная работа. При оценивании результатов мероприятия используется балльно-рейтинговая система оценивания результатов учебной деятельности обучающихся (утверждена приказом ректора от 24.05.2019 г. № 179). Критерии оценивания: 5 баллов - контрольные задачи решены на 90-100%; 4 балла - контрольные задачи решены на 80-90%; 3 балла - контрольные задачи решены на 60-80%; 2 балла - контрольные задачи решены на 20-40%; 1 балл - контрольные задачи решены на 0-20%	экзамен
18	4	Текущий контроль	Р1	0,4	100	Рейтинг, набранный в осеннем семестре, составляет половину итогового рейтинга: отлично - итоговый рейтинг в осеннем семестре составил 85-100; хорошо - итоговый рейтинг в осеннем семестре составил 75-84%; удовлетворительно - итоговый рейтинг в осеннем семестре составил 60-74%; неудовлетворительно - итоговый рейтинг в осеннем семестре составил менее 60%	экзамен
19	4	Бонус	Олимпиада	1	15	Победа в олимпиаде. Первые 3 места - 15 баллов; попадание в 10 призовых мест - 10 баллов	экзамен
20	4	Промежуточная аттестация	Экзамен	1	5	При оценивании результатов мероприятия используется балльно-рейтинговая система оценивания результатов учебной деятельности обучающихся (утверждена приказом ректора от 24.05.2019 г. № 179). Контрольное мероприятие проводится дифференцированно: 1) для претендентов	экзамен

					<p>на оценку «удовлетворительно» экзамен проходит в форме компьютерного тестирования. Тест состоит из 5 вопросов; каждый верный ответ оценивается в 1 балл; проходной балл равен 3. На выполнение работы дается 20 мин. Преподаватель имеет право провести собеседование со студентом с целью более точного определения баллов. 2) Для претендентов на оценки «хорошо» и «отлично» экзамен проходит в виде ответа по экзаменационным билетам.</p> <p>Экзаменационный билет включает 1 теоретический вопрос и 1 задачу. На выполнение работы дается 60 мин.</p> <p>Критерии оценивания ответа по билету:</p> <p>5 баллов - полный, развернутый ответ на поставленный вопрос, показана совокупность осознанных знаний по дисциплине, доказательно раскрыты основные положения вопросов; в ответе прослеживается четкая структура, логическая последовательность, отражающая сущность раскрываемых понятий, теорий, явлений. Знание по предмету демонстрируется на фоне понимания его в системе данной науки и междисциплинарных связей. Ответ изложен литературным языком с использованием современной терминологии. Могут быть допущены недочеты в определении понятий, исправленные студентом самостоятельно в процессе ответа.</p> <p>4 балла - полный, развернутый ответ на поставленный вопрос, показано умение выделить существенные и несущественные признаки, причинно-следственные связи. Ответ четко структурирован, логичен, изложен литературным языком с использованием современной терминологии. Могут быть допущены 2-3 неточности или незначительные ошибки, исправленные студентом с помощью преподавателя.</p> <p>3 балла - недостаточно полный и недостаточно развернутый ответ. Логика и последовательность изложения имеют нарушения. Допущены ошибки в раскрытии понятий, употреблении терминов. Студент не способен самостоятельно выделить существенные и несущественные признаки и причинно-следственные связи. В ответе отсутствуют выводы. Умение раскрыть значение обобщенных знаний не показано. Речевое</p>	
--	--	--	--	--	-----------------------------------------------------------------------------------------------------------------------------------------------------------------------------------------------------------------------------------------------------------------------------------------------------------------------------------------------------------------------------------------------------------------------------------------------------------------------------------------------------------------------------------------------------------------------------------------------------------------------------------------------------------------------------------------------------------------------------------------------------------------------------------------------------------------------------------------------------------------------------------------------------------------------------------------------------------------------------------------------------------------------------------------------------------------------------------------------------------------------------------------------------------------------------------------------------------------------------------------------------------------------------------------------------------------------------------------------------------------------------------------------------------------------------------------------------------------------------------------------------------------------------------------------------------------------------------------------------------------------------------------------------------------------------------------------------------------------------------------------------------------------------------------------------------------------------------------------------------------------------------------------------------------------------------------------------------------------------------------------------------------------------------------	--

					оформление требует поправок, коррекции. 2 балла - ответ, представляющий собой разрозненные знания с существенными ошибками по вопросу. Присутствуют фрагментарность, нелогичность изложения. Студент не осознает связь обсуждаемого вопроса по билету с другими объектами дисциплины. Отсутствуют выводы, конкретизация и доказательность изложения. Речь неграмотная, терминология не используется. Дополнительные и уточняющие вопросы преподавателя не приводят к коррекции ответа студента. 1 балл - ответ не логичен. Имеются существенные ошибки в употреблении терминов. На дополнительные и уточняющие вопросы преподавателя нет ответа	
--	--	--	--	--	-------------------------------------------------------------------------------------------------------------------------------------------------------------------------------------------------------------------------------------------------------------------------------------------------------------------------------------------------------------------------------------------------------------------------------------------------------------------------------------------------------------------------------------------------------------------------------------------------------------------------------------------------------	--

## 6.2. Процедура проведения, критерии оценивания

Вид промежуточной аттестации	Процедура проведения	Критерии оценивания
зачет	При оценивании результатов мероприятия используется балльно-рейтинговая система оценивания результатов учебной деятельности обучающихся (утверждена приказом ректора от 24.05.2019 г. № 179). На зачете происходит оценивание учебной деятельности обучающегося по дисциплине на основе полученных баллов за контрольно-рейтинговые мероприятия текущего контроля. Студент может улучшить свой рейтинг, пройдя контрольное мероприятие промежуточной аттестации, которое не является обязательным. Контрольное мероприятие проводится в форме компьютерного тестирования. На выполнение работы дается 10 мин. Преподаватель имеет право провести собеседование со студентом с целью более точного определения баллов	В соответствии с пп. 2.5, 2.6 Положения
экзамен	При оценивании результатов мероприятия используется балльно-рейтинговая система оценивания результатов учебной деятельности обучающихся (утверждена приказом ректора от 24.05.2019 г. № 179). На экзамене происходит оценивание учебной деятельности обучающегося по дисциплине на основе полученных баллов за контрольно-рейтинговые мероприятия текущего контроля. Студент может улучшить свой рейтинг, пройдя контрольное мероприятие промежуточной аттестации, которое студент выбирает в зависимости от того, на какую оценку он претендует (для претендентов на оценку «удовлетворительно» экзамен проходит в форме компьютерного тестирования, а для претендентов на оценки «хорошо» и «отлично» экзамен проходит в виде ответов по экзаменационным билетам)	В соответствии с пп. 2.5, 2.6 Положения

## 6.3. Оценочные материалы

Компетенции	Результаты обучения	№ КМ																					
		1	2	3	4	5	6	7	8	9	10	11	12	13	14	15	16	17	18	19	20		
ОПК-8	Знает: - Основные положения механики деформируемого твердого тела;	+	+	+	+	+	+	+	+	+	+	+	+	+	+					+	+	+	
ОПК-8	Умеет: - Формулировать задачи расчета элементов конструкций на прочность; представлять реальные объекты в виде адекватных расчетных схем; формулировать ограничения, соответствующие выбранной схематизации;	+	+	+		+	+	+	+	+	+	+	+	+							+	+	+
ОПК-8	Имеет практический опыт: - Расчета конструкций на прочность;	+	+	+	+	+	+	+	+	+	+	+	+	+	+	+	+	+	+	+	+	+	
ОПК-9	Знает: - Формулировать задачи расчета элементов конструкций на прочность и долговечность; представлять реальные объекты в виде адекватных расчетных схем; формулировать ограничения, соответствующие выбранной схематизации;	+	+	+		+	+	+	+	+	+	+	+	+							+	+	+
ОПК-9	Умеет: – Применять полученные знания сопротивления материалов при проектировании конкретных машиностроительных изделий;	+	+	+	+	+	+	+	+	+	+	+	+	+							+	+	+
ОПК-9	Имеет практический опыт: – Применения полученных знаний о сопротивлении материалов при проектировании конкретных машиностроительных изделий;	+	+	+	+	+	+	+	+	+	+	+	+	+	+	+	+	+	+	+	+	+	+
ПК-7	Знает: - Сопротивление материалов в объеме выполняемой работы; - Методики прочностных и жесткостных расчетов;	+	+	+	+	+	+	+	+	+	+	+	+	+	+	+	+	+	+	+	+	+	+

Фонды оценочных средств по каждому контрольному мероприятию находятся в приложениях.

## 7. Учебно-методическое и информационное обеспечение дисциплины

### Печатная учебно-методическая документация

#### а) основная литература:

1. Феодосьев, В. И. Сопротивление материалов Учеб. для вузов. - 10-е изд., перераб. и доп. - М.: Издательство МГТУ им. Н. Э. Баумана, 2000. - 590,[1] с.
2. Черняев, Э. Ф. Сопротивление материалов Учеб. пособие ЮУрГУ, Каф. Приклад. механика, динамика и прочность машин. - Челябинск: Издательство ЮУрГУ, 1999. - 206,[1] с. ил.

#### б) дополнительная литература:

1. Феодосьев, В. И. Избранные задачи и вопросы по сопротивлению материалов [Текст] учеб. пособие для вузов В. И. Феодосьев. - 5-е изд., испр. и доп. - М.: Наука: Физматлит, 1996. - 365, [1] с. ил.

#### в) отечественные и зарубежные журналы по дисциплине, имеющиеся в библиотеке:

Не предусмотрены

г) методические указания для студентов по освоению дисциплины:

1. Сборник задач. Часть 2
2. Сборник задач. Часть 1

из них: учебно-методическое обеспечение самостоятельной работы студента:

1. Сборник задач. Часть 2
2. Сборник задач. Часть 1

### Электронная учебно-методическая документация

№	Вид литературы	Наименование ресурса в электронной форме	Библиографическое описание
1	Основная литература	Электронный каталог ЮУрГУ	Соппротивление материалов. Контрольные задания для расчетно-графических работ [Текст] Ч. 1 учеб. пособие для машиностроит. направлений А. В. Понькин и др.; Юж.-Урал. гос. ун-т, Каф. Техн. механика ; ЮУрГУ. - Челябинск: Издательский Центр ЮУрГУ, 2018. - 128, [1] с. ил. электрон. версия <a href="https://lib.susu.ru/ftd?base=SUSU_METHOD&amp;key=000563493&amp;dtype=F&amp;etyp">https://lib.susu.ru/ftd?base=SUSU_METHOD&amp;key=000563493&amp;dtype=F&amp;etyp</a>
2	Основная литература	Электронный каталог ЮУрГУ	Соппротивление материалов. Сборник задач [Текст] Ч. 2 метод. рек. по контрол. самостоят. работы студентов для направлений 13.00.00, 15.0000, 20.00.00 и др. В. Понькин и др.; Юж.-Урал. гос. ун-т, Каф. Техн. механика ; ЮУрГУ. - Челябинск: Издательский Центр ЮУрГУ, 2016. - 149, [1] с. ил. <a href="https://lib.susu.ru/ftd?base=SUSU_METHOD&amp;key=000570703&amp;dtype=F&amp;etyp">https://lib.susu.ru/ftd?base=SUSU_METHOD&amp;key=000570703&amp;dtype=F&amp;etyp</a>
3	Основная литература	Электронный каталог ЮУрГУ	Колпаков, В. П. Соппротивление материалов [Текст] учеб. пособие для лаб. работ по направлениям 140000, 150000, 160000 и др. В. П. Колпаков, А. В. Понькин, Е. Рихтер ; Юж.-Урал. гос. ун-т, Каф. Приклад. механика, динамика и прочность машин ; ЮУрГУ. - Челябинск: Издательский Центр ЮУрГУ, 2014. - 91, [2] с. ил. электрон. версия <a href="https://lib.susu.ru/ftd?base=SUSU_METHOD&amp;key=000525408&amp;dtype=F&amp;etyp">https://lib.susu.ru/ftd?base=SUSU_METHOD&amp;key=000525408&amp;dtype=F&amp;etyp</a>
4	Основная литература	Электронный каталог ЮУрГУ	Колпаков, В. П. Соппротивление материалов [Текст] журн. лаб. работ для направлений 140000, 150000, 160000 и др. В. П. Колпаков, А. В. Понькин, Е. Рихтер ; Юж.-Урал. гос. ун-т, Каф. Приклад. механика, динамика и прочность машин ; ЮУрГУ. - Челябинск: Издательский Центр ЮУрГУ, 2014. - 55, [1] с. ил. электрон. версия <a href="https://lib.susu.ru/ftd?base=SUSU_METHOD&amp;key=000526952&amp;dtype=F&amp;etyp">https://lib.susu.ru/ftd?base=SUSU_METHOD&amp;key=000526952&amp;dtype=F&amp;etyp</a>

Перечень используемого программного обеспечения:

Нет

Перечень используемых профессиональных баз данных и информационных справочных систем:

Нет

### 8. Материально-техническое обеспечение дисциплины

Вид занятий	№ ауд.	Основное оборудование, стенды, макеты, компьютерная техника, предустановленное программное обеспечение, используемое для различных видов занятий
-------------	--------	--------------------------------------------------------------------------------------------------------------------------------------------------



Лекции	319 (2)	Мультимедийное оборудование (компьютер, проектор, экран) для демонстрации презентаций
--------	------------	---------------------------------------------------------------------------------------