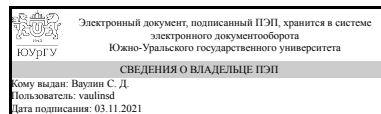


УТВЕРЖДАЮ:  
Директор института  
Политехнический институт



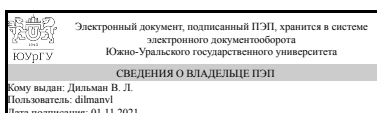
С. Д. Ваулин

## РАБОЧАЯ ПРОГРАММА

дисциплины Б.1.05.01 Алгебра и геометрия  
для направления 15.03.01 Машиностроение  
уровень бакалавр тип программы Академический бакалавриат  
профиль подготовки Оборудование и технология сварочного производства  
форма обучения заочная  
кафедра-разработчик Математический анализ и методика преподавания математики

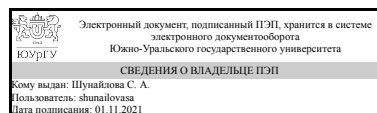
Рабочая программа составлена в соответствии с ФГОС ВО по направлению подготовки 15.03.01 Машиностроение, утверждённым приказом Минобрнауки от 03.09.2015 № 957

Зав.кафедрой разработчика,  
д.физ.-мат.н., доц.



В. Л. Дильман

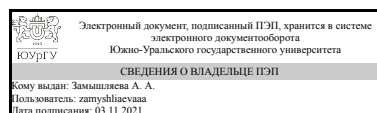
Разработчик программы,  
к.пед.н., доцент (кн)



С. А. Шунайлова

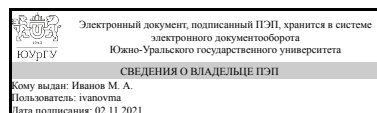
СОГЛАСОВАНО

Директор института  
разработчика  
д.физ.-мат.н., проф.



А. А. Замышляева

Зав.выпускающей кафедрой  
Оборудование и технология  
сварочного производства  
к.техн.н., доц.



М. А. Иванов

## 1. Цели и задачи дисциплины

Дисциплина «Алгебра и геометрия» является средством решения прикладных задач, универсальным языком науки и элементом общей культуры бакалавра. Изучение объектов линейной алгебры и аналитической геометрии развивает абстрактное мышление и логику. Кроме того, описание технических процессов на языке алгебры и геометрии способствует более глубокому их пониманию, выявлению закономерностей функционирования. Целью преподавания и изучения дисциплины является воспитание достаточно высокой математической культуры, формирование навыков современного математического мышления, использования математических методов и основ математического моделирования в практической деятельности. Задачи дисциплины заключаются в том, чтобы ознакомить студентов с применяемыми в технике методами линейной алгебры и аналитической геометрии для представления и обработки результатов исследований, обучить использованию этих методов; обеспечить математическое образование бакалавра, достаточное для изучения смежных дисциплин, а также для работы по специальности.

### Краткое содержание дисциплины

Матрицы и определители. Системы линейных уравнений. Векторная алгебра. Элементы аналитической геометрии

## 2. Компетенции обучающегося, формируемые в результате освоения дисциплины

Планируемые результаты освоения ОП ВО (компетенции)	Планируемые результаты обучения по дисциплине (ЗУНы)
ОК-7 способностью к самоорганизации и самообразованию	Знать: базовые понятия линейной алгебры и аналитической геометрии, необходимые для решения математических задач, освоения других дисциплин и самостоятельного приобретения знаний; источники самостоятельного получения новых знаний по математическим дисциплинам;
	Уметь: самостоятельно составлять план решения задачи на основе имеющихся знаний; обнаруживать недостаток знаний для решения поставленной задачи; сравнивать различные способы решения задачи и выбирать наиболее оптимальный способ;
	Владеть: навыками планирования собственной деятельности по поиску решения задачи на основе имеющихся знаний; навыками поиска и освоения необходимых для решения задачи новых знаний.
ОПК-1 умением использовать основные законы естественнонаучных дисциплин в профессиональной деятельности, применять методы математического анализа и моделирования, теоретического и экспериментального исследования	Знать: основные математические методы, применяемые в исследовании профессиональных проблем; методы представления и обработки результатов экспериментального исследования;
	Уметь: использовать основные математические понятия в профессиональной деятельности; применять математические методы обработки результатов экспериментального исследования;

Владеть: методами решения математических задач; навыками выбора корректного метода обработки экспериментальных данных.

### 3. Место дисциплины в структуре ОП ВО

Перечень предшествующих дисциплин, видов работ учебного плана	Перечень последующих дисциплин, видов работ
Нет	Б.1.05.03 Специальные главы математики, Б.1.06 Физика, В.1.03 Экономика, Б.1.05.02 Математический анализ, В.1.13 Научно-исследовательская работа

Требования к «входным» знаниям, умениям, навыкам студента, необходимым при освоении данной дисциплины и приобретенным в результате освоения предшествующих дисциплин:

Нет

### 4. Объём и виды учебной работы

Общая трудоемкость дисциплины составляет 4 з.е., 144 ч.

Вид учебной работы	Всего часов	Распределение по семестрам в часах
		Номер семестра
		1
Общая трудоёмкость дисциплины	144	144
<i>Аудиторные занятия:</i>	16	16
Лекции (Л)	8	8
Практические занятия, семинары и (или) другие виды аудиторных занятий (ПЗ)	8	8
Лабораторные работы (ЛР)	0	0
<i>Самостоятельная работа (СРС)</i>	128	128
Выполнение контрольной работы	92	92
Подготовка к экзамену	36	36
Вид итогового контроля (зачет, диф.зачет, экзамен)	-	экзамен

### 5. Содержание дисциплины

№ раздела	Наименование разделов дисциплины	Объем аудиторных занятий по видам в часах			
		Всего	Л	ПЗ	ЛР
1	Матрицы и определители	4	2	2	0
2	Системы линейных уравнений	4	2	2	0
3	Векторная алгебра	4	2	2	0
4	Элементы аналитической геометрии	4	2	2	0

#### 5.1. Лекции

№ лекции	№ раздела	Наименование или краткое содержание лекционного занятия	Кол-во часов
1	1	Матрицы, действия над матрицами. Задачи с экономическим содержанием	2
2	2	Системы линейных уравнений. Основные понятия. Решение систем матричным методом и по формулам Крамера. Метод Гаусса	2
3	3	Базисы систем векторов. Декартов базис. Действия над векторами. Условие коллинеарности векторов Скалярное произведение векторов, его свойства и применение	2
4	4	Уравнение линии на плоскости. Уравнения прямой на плоскости. Взаимное расположение двух прямых на плоскости. Уравнения линии и поверхности в пространстве. Плоскость в пространстве. Общее уравнение, уравнение через три точки. Взаимное расположение двух плоскостей	2

## 5.2. Практические занятия, семинары

№ занятия	№ раздела	Наименование или краткое содержание практического занятия, семинара	Кол-во часов
1	1	Действия с матрицами. Вычисление определителей	2
2	2	Решение систем линейных уравнений по формулам Крамера и методом Гаусса	2
3	3	Действия над геометрическими векторами. Скалярное, векторное и смешанное произведения векторов	2
4	4	Прямая на плоскости. Кривые второго порядка. Плоскость и прямая в пространстве	2

## 5.3. Лабораторные работы

Не предусмотрены

## 5.4. Самостоятельная работа студента

Выполнение СРС		
Вид работы и содержание задания	Список литературы (с указанием разделов, глав, страниц)	Кол-во часов
Подготовка к экзамену	ЭУМД, осн. лит. 1, часть I, II; ПУМД, осн. лит. 1, главы I–IV; ЭУМД, доп. лит. 2, главы 1–3, 7, 8.	36
Выполнение контрольной работы	ЭУМД, осн. лит. 1, часть I, II; ПУМД, осн. лит. 1, главы I–IV; ЭУМД, доп. лит. 2, главы 1–3, 7, 8.	92

## 6. Инновационные образовательные технологии, используемые в учебном процессе

Инновационные формы учебных занятий	Вид работы (Л, ПЗ, ЛР)	Краткое описание	Кол-во ауд. часов
Модульное обучение	Практические занятия и семинары	Учебный материал разбит на модули, имеющие самостоятельные дидактические цели	8

## Собственные инновационные способы и методы, используемые в образовательном процессе

Не предусмотрены

Использование результатов научных исследований, проводимых университетом, в рамках данной дисциплины: нет

### 7. Фонд оценочных средств (ФОС) для проведения текущего контроля успеваемости, промежуточной аттестации по итогам освоения дисциплины

#### 7.1. Паспорт фонда оценочных средств

Наименование разделов дисциплины	Контролируемая компетенция ЗУНы	Вид контроля (включая текущий)	№№ заданий
Все разделы	ОК-7 способностью к самоорганизации и самообразованию	Контрольная работа	Все
Все разделы	ОПК-1 умением использовать основные законы естественнонаучных дисциплин в профессиональной деятельности, применять методы математического анализа и моделирования, теоретического и экспериментального исследования	Экзамен	12-42
Все разделы	ОК-7 способностью к самоорганизации и самообразованию	Экзамен	1-11

#### 7.2. Виды контроля, процедуры проведения, критерии оценивания

Вид контроля	Процедуры проведения и оценивания	Критерии оценивания
Контрольная работа	Контрольная работа выполняется студентом самостоятельно после изучения теоретического материала и примеров решения задач во время сессии или в другое время. Контрольная работа содержит 6 задач (контрольно-рейтинговых мероприятий текущего контроля). Каждая задача оценивается от 0 до 5 баллов с использованием шкалы: 5 баллов – задача решена правильно и полностью, ошибок нет; 4 балла – выбран правильный метод решения, допущены 1–2 арифметические ошибки, получен ответ; 3 балла – выбран правильный метод решения, допущены 1–2 негрубые ошибки, получен ответ; 2 балла – выбран верный метод решения задачи, в ходе решения сделаны более 2 негрубых ошибок или решение не доведено до конца, но решено не менее 60% задачи; 1 балл – задание решено не полностью (не менее 40% решения) или в решении не более грубых ошибок; 0 баллов – отсутствует решение, приведено менее 40% решения или сделано более 2 грубых ошибок. Для каждой задачи определяется процент полученных баллов от максимально возможного балла ( $R_i$ ). Рейтинг обучающегося по текущему контролю $R_{тек}$ рассчитывается как среднее арифметическое $R_i$ всех задач, входящих в контрольную работу	Зачтено: Рейтинг за мероприятие не менее 60% Не зачтено: Рейтинг за мероприятие менее 60%
Экзамен	При оценивании результатов экзамена используется	Отлично: Рейтинг по

	<p>балльно-рейтинговая система оценивания результатов учебной деятельности обучающихся (утверждена приказом ректора от 24.05.2019 г. № 179). Выполнение экзаменационной работы проводится в письменной форме. Экзаменационный билет содержит 5 задач, которые оцениваются максимально в 5 баллов. Шкала оценивания задач: 5 баллов – задача решена правильно и полностью, ошибок нет; 4 балла – выбран правильный метод решения, допущены 1–2 арифметические ошибки, получен ответ; 3 балла – выбран правильный метод решения, допущены 1–2 негрубые ошибки, получен ответ; 2 балла – выбран верный метод решения задачи, в ходе решения сделаны более 2 негрубых ошибок или решение не доведено до конца, но решено не менее 60% задачи; 1 балл – задание решено не полностью (не менее 40% решения) или в решении не более грубых ошибок; 0 баллов – отсутствует решение, приведено менее 40% решения или сделано более 2 грубых ошибок.</p> <p>Преподаватель имеет право провести собеседование со студентом с целью более точного определения баллов за каждое задание. По результатам проверки экзаменационной работы и собеседования после подсчета суммы баллов, рассчитывается рейтинг обучающегося по промежуточной аттестации Рпа как процент набранных за экзаменационную баллов данным студентом от максимально возможных баллов. Рейтинг обучающегося по дисциплине Rд рассчитывается одним из двух возможных способов. Первый способ (только по результатам работы студента в семестре). Возможен ли этот способ определяет преподаватель исходя из того, что в рамках текущего контроля по дисциплине была проверена сформированность всех компетенций (этапов сформированности компетенций), которые были предусмотрены. Тогда, в случае согласия студента, его рейтинг по дисциплине равен <math>R_d = R_{тек}</math>. Второй способ (по результатам работы в семестре и оценки за экзаменационную работу). Тогда рейтинг студента по дисциплине равен <math>R_d = 0,6 * R_{тек} + 0,4 * R_{па}</math></p>	<p>дисциплине не менее 85%</p> <p>Хорошо: Рейтинг по дисциплине от 75% до 84%</p> <p>Удовлетворительно: Рейтинг по дисциплине от 60% до 74%</p> <p>Неудовлетворительно: Рейтинг по дисциплине менее 60%</p>
--	---	---

### 7.3. Типовые контрольные задания

Вид контроля	Типовые контрольные задания
Контрольная работа	KR123.pdf
Экзамен	АиГ типовые задания экз.pdf

## 8. Учебно-методическое и информационное обеспечение дисциплины

### Печатная учебно-методическая документация

#### а) основная литература:

1. Письменный, Д. Т. Конспект лекций по высшей математике Текст полн. курс : учебник Д. Т. Письменный. - 7-е изд. - М.: Айрис-пресс, 2008. - 602, [1] с. ил.

б) дополнительная литература:

1. Клетеник, Д. В. Сборник задач по аналитической геометрии Текст учеб. пособие Д. В. Клетеник ; под ред. Н. В. Ефимова. - 17-е изд., стер. - СПб. и др.: Лань, 2010. - 222, [1] с.

в) отечественные и зарубежные журналы по дисциплине, имеющиеся в библиотеке:  
Не предусмотрены

г) методические указания для студентов по освоению дисциплины:

1. Методические указания к контрольной работе (файл в приложении)

из них: учебно-методическое обеспечение самостоятельной работы студента:

1. Методические указания к контрольной работе (файл в приложении)

### Электронная учебно-методическая документация

№	Вид литературы	Наименование ресурса в электронной форме	Библиографическое описание
1	Основная литература	Электронно-библиотечная система издательства Лань	Кадомцев, С.Б. Аналитическая геометрия и линейная алгебра. [Электронный ресурс] – Электрон. дан. – М. : Физматлит, 2011. – 168 с. – Режим доступа: <a href="http://e.lanbook.com/book/2187">http://e.lanbook.com/book/2187</a> – Загл. с экрана.
2	Дополнительная литература	Электронно-библиотечная система издательства Лань	Горлач, Б.А. Линейная алгебра. [Электронный ресурс] – Электрон. дан. – СПб. : Лань, 2012. – 480 с. – Режим доступа: <a href="http://e.lanbook.com/book/4042">http://e.lanbook.com/book/4042</a> – Загл. с экрана.

### 9. Информационные технологии, используемые при осуществлении образовательного процесса

Перечень используемого программного обеспечения:

Нет

Перечень используемых информационных справочных систем:

Нет

### 10. Материально-техническое обеспечение дисциплины

Вид занятий	№ ауд.	Основное оборудование, стенды, макеты, компьютерная техника, предустановленное программное обеспечение, используемое для различных видов занятий
Практические занятия и семинары		Аудитория, меловая доска
Лекции		Аудитория, меловая доска