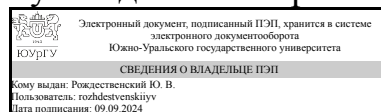


ЮЖНО-УРАЛЬСКИЙ ГОСУДАРСТВЕННЫЙ УНИВЕРСИТЕТ

УТВЕРЖДАЮ:
Руководитель направления



Ю. В. Рождественский

РАБОЧАЯ ПРОГРАММА

дисциплины 1.Ф.02 Электрооборудование наземных машин
для направления 23.03.03 Эксплуатация транспортно-технологических машин и комплексов

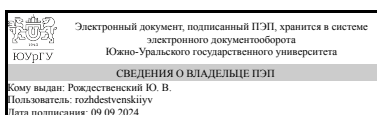
уровень Бакалавриат

форма обучения очная

кафедра-разработчик Автомобильный транспорт

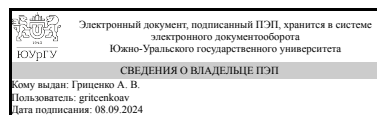
Рабочая программа составлена в соответствии с ФГОС ВО по направлению подготовки 23.03.03 Эксплуатация транспортно-технологических машин и комплексов, утвержденным приказом Минобрнауки от 07.08.2020 № 916

Зав.кафедрой разработчика,
д.техн.н., проф.



Ю. В. Рождественский

Разработчик программы,
д.техн.н., доц., профессор



А. В. Гриценко

1. Цели и задачи дисциплины

Цель: обеспечить высокий уровень знаний и подготовки студентов в области электрооборудования наземных транспортных средств. Задачи: 1. Ознакомление с состоянием и направлением развития электрооборудования наземных транспортных средств при управлении техническим состоянием транспортно-технологических машин. 2. Изучение устройства и принципов действия основных функциональных узлов систем электрооборудования при разработке и модернизации наземных транспортно-технологических комплексов и их компонентов. 3. Получение навыков в обслуживании систем электрооборудования. Обслуживание при управлении техническим состоянием транспортно-технологических машин.

Краткое содержание дисциплины

Введение. Общие сведения об электрооборудовании. Электрооборудование при разработке и модернизации наземных транспортно-технологических комплексов и их компонентов. Аккумуляторная батарея. АКБ при разработке и модернизации наземных транспортно-технологических комплексов и их компонентов. Генераторная установка. Генераторы при управлении техническим состоянием транспортно-технологических машин. Стартерная установка. Стартеры при управлении техническим состоянием транспортно-технологических машин. Системы зажигания. Система зажигания при управлении техническим состоянием транспортно-технологических машин. Системы впрыска топлива. Система впрыска топлива при разработке и модернизации наземных транспортно-технологических комплексов и их компонентов.

2. Компетенции обучающегося, формируемые в результате освоения дисциплины

Планируемые результаты освоения ОП ВО (компетенции)	Планируемые результаты обучения по дисциплине
ПК-1 способен участвовать в разработке и модернизации наземных транспортно-технологических комплексов и их компонентов	Знает: роль электрооборудования в обеспечении надежной и эффективной эксплуатации автомобиля; назначение и принцип действия отдельных узлов, элементов и систем; принципы действия электронных систем АТС; конструктивные особенности и типаж современных электрических и электронных систем Умеет: составлять программы и методики расчета эффективного использования оборудования для различных условий эксплуатации с применением ПЭВМ; проводить исследование основных характеристик генераторов, стартеров, электронных и микропроцессорных систем, аккумуляторных батарей, приборов систем зажигания, датчиков и исполнительных устройств Имеет практический опыт: выбора, эксплуатации, поиска неисправностей типового электротехнического оборудования наземных машин

<p>ПК-2 способен управлять техническим состоянием транспортно-технологических машин эксплуатирующих организаций и личных автомобилей граждан в целях обеспечения их использования по назначению при соблюдении требований безопасности</p>	<p>Знает: прогрессивные методы и средства диагностирования технического состояния и восстановления работоспособности систем электрооборудования; требования организаций-производителей автотранспортных средств к электрооборудованию и мехатронным системам; технологию обновления программного обеспечения электронного оборудования АТС; особенности наладки, калибровки и перепрограммирования программного обеспечения электронных систем АТС; принципы действия электронных устройств, принципы работы датчиков мехатронных систем и исполнительных механизмов АТС, особенности протоколов обмена данными</p> <p>Умеет: использовать современное технологическое и диагностическое оборудование для обслуживания и ремонта электрооборудования и мехатронных систем автомобиля; анализировать возможность подключения дополнительных внешних устройств с целью расширения технических возможностей АТС; читать электронные схемы АТС; использовать алгоритмы и технологии диагностирования</p> <p>Имеет практический опыт: оценки технического состояния элементов систем электрооборудования и мехатронных систем автомобилей</p>
--	--

3. Место дисциплины в структуре ОП ВО

Перечень предшествующих дисциплин, видов работ учебного плана	Перечень последующих дисциплин, видов работ
<p>1.Ф.08 Основы теории надежности, 1.Ф.07 Конструкция и эксплуатационные свойства транспортных и транспортно-технологических машин и оборудования, 1.Ф.01 Нормативные требования к деятельности на автомобильном транспорте</p>	<p>1.Ф.05 Гидравлика и гидропневмопривод, 1.Ф.06 Эксплуатационные материалы, ФД.02 Основы работоспособности транспортных и транспортно-технологических машин и оборудования, 1.Ф.11 Сертификация и лицензирование на автомобильном транспорте, 1.Ф.14.02 Расчет процессов трения и смазки, 1.Ф.12 Практикум по виду профессиональной деятельности, 1.Ф.10 Теория планирования эксперимента, 1.Ф.14.01 Основы трибологии, ФД.03 Страхование на транспорте</p>

Требования к «входным» знаниям, умениям, навыкам студента, необходимым при освоении данной дисциплины и приобретенным в результате освоения предшествующих дисциплин:

Дисциплина	Требования
1.Ф.08 Основы теории надежности	Знает: критерии надежности восстанавливаемых

	<p>и невозстанавливаемых элементов и систем ТиТТМО, структурные схемы систем, связь показателей надежности систем и элементов, законы изменения технического состояния ТиТТМО с учетом этапов их жизненного цикла; методики оценки параметров надежности транспортных средств при их эксплуатации; методы определения межсервисных пробегов автомобилей эксплуатирующих организаций и личных автомобилей граждан; основы планово-предупредительной системы технического обслуживания и ремонта автомобилей; факторы, влияющие на периодичность и трудоемкость выполнения технического обслуживания; теоретические основы планирования работ по ТОиР</p> <p>Умеет: оценивать основные показатели надежности транспортных и транспортно-технологических машин и оборудования, применять методики оценки параметров надежности транспортных средств при их эксплуатации; оценивать трудоемкость и периодичность работ ТОиР в зависимости от условий эксплуатации; применять положения планово-предупредительной системы технического обслуживания и ремонта автомобилей при организации работ по ТОиР</p> <p>Имеет практический опыт: применения методов обеспечения надежности транспортных и транспортно-технологических машин и оборудования на основе использования современного диагностического оборудования, выявления закономерностей изменения технического состояния в зависимости от условий эксплуатации ТиТТМО</p>
<p>1.Ф.07 Конструкция и эксплуатационные свойства транспортных и транспортно-технологических машин и оборудования</p>	<p>Знает: общее устройство автомобиля, а также конструкцию узлов, систем и агрегатов транспортно-технологических машин и оборудования (ТиТТМО); методы расчета и экспериментального определения эксплуатационных свойств транспортно-технологических машин, в том числе: тягово-скоростных, тормозных, топливной экономичности, управляемости, устойчивости, плавности хода, маневренности, проходимости, конструктивные особенности узлов, систем и агрегатов транспортно-технологических машин и оборудования, влияющих на их техническое состояние; способы анализа эксплуатационных свойств транспортно-технологических машин при использовании их в организациях и в личной собственности граждан; особенности влияния технического состояния машин на основные их эксплуатационные свойства и безопасность</p> <p>Умеет: применять методы инженерных расчетов эксплуатационных свойства транспортных и транспортно-технологических машин и</p>

	<p>оборудования при разработке и модернизации наземных транспортно-технологических комплексов и/или их компонентов, учитывать конструктивные особенности наземных транспортных средств и их компонентов в различных условиях эксплуатации; проводить анализ эксплуатационных свойств транспортно-технологических машин при их использовании; учитывать влияние технического состояния основных узлов и агрегатов на основные эксплуатационные свойства подвижного состава</p> <p>Имеет практический опыт: составления технической документации (пояснительной записки, эскизов и схем основных узлов и агрегатов автомобилей); использования методов расчетного определения эксплуатационных свойств транспортно-технологических машин для решения задач обеспечения безопасности движения, повышения эффективности их эксплуатации, модернизации, анализа эксплуатационных свойств транспортно-технологических машин; расчета параметров безопасности транспортных машин при их движении в различных эксплуатационных условиях; моделирования влияния элементов системы "водитель-автомобиль-дорога" на эксплуатационные свойства</p>
<p>1.Ф.01 Нормативные требования к деятельности на автомобильном транспорте</p>	<p>Знает: правовые, нормативно-технические документы коммерческой и технической эксплуатации средств автомобильного транспорта; нормативные требования к автомобилям, находящимся в эксплуатации; основные нормативные правовые акты в области обеспечения безопасности дорожного движения на автомобильном транспорте, перечень нормативных документов, регулирующих деятельность эксплуатирующих организаций и автосервисных предприятий в части обеспечения требуемого технического состояния автотранспортных средств; перечень основных нормативных документов, их основные требования к процессу выполнения работ по техническому обслуживанию и ремонту транспортных средств и их компонентов; требования безопасности дорожного движения к техническому состоянию транспортных средств; нормативные требования к процессам оказания услуги технического обслуживания и ремонта автотранспортных средств, ответственность за их нарушение</p> <p>Умеет: использовать нормативные требования при обосновании профессиональной деятельности, применять нормативные документы при решении профессиональных задач, связанных с диагностированием и проведением технического осмотра автотранспортных средств, проверки</p>

	технического состояния автотранспортных средств при выезде (возврате) на линию Имеет практический опыт: использования требований нормативных документов при обосновании принятия решений в рамках своей профессиональной деятельности, использования требований нормативных документов при аргументации допуска/недопуска выхода автотранспортного средства на линию
--	--

4. Объём и виды учебной работы

Общая трудоемкость дисциплины составляет 4 з.е., 144 ч., 72,5 ч. контактной работы

Вид учебной работы	Всего часов	Распределение по семестрам
		в часах
		Номер семестра
		5
Общая трудоёмкость дисциплины	144	144
<i>Аудиторные занятия:</i>	64	64
Лекции (Л)	32	32
Практические занятия, семинары и (или) другие виды аудиторных занятий (ПЗ)	32	32
Лабораторные работы (ЛР)	0	0
<i>Самостоятельная работа (СРС)</i>	71,5	71,5
Подготовка к зачёту	71,5	71.5
Консультации и промежуточная аттестация	8,5	8,5
Вид контроля (зачет, диф.зачет, экзамен)	-	диф.зачет

5. Содержание дисциплины

№ раздела	Наименование разделов дисциплины	Объем аудиторных занятий по видам в часах			
		Всего	Л	ПЗ	ЛР
1	Введение. Общие сведения об электрооборудовании. Электрооборудование при разработке и модернизации наземных транспортно-технологических комплексов и их компонентов.	4	2	2	0
2	Аккумуляторная батарея. АКБ при разработке и модернизации наземных транспортно-технологических комплексов и их компонентов.	12	6	6	0
3	Генераторная установка. Генераторы при управлении техническим состоянием транспортно-технологических машин.	12	6	6	0
4	Стартерная установка. Стартеры при управлении техническим состоянием транспортно-технологических машин.	12	6	6	0
5	Системы зажигания. Система зажигания при управлении техническим состоянием транспортно-технологических машин.	12	6	6	0
6	Системы впрыска топлива. Система впрыска топлива при разработке и модернизации наземных транспортно-технологических комплексов и их компонентов.	12	6	6	0

5.1. Лекции

№ лекции	№ раздела	Наименование или краткое содержание лекционного занятия	Кол-во часов
1	1	Введение. Общие сведения об электрооборудовании. Электрооборудование при разработке и модернизации наземных транспортно-технологических комплексов и их компонентов.	2
2	2	Аккумуляторная батарея. АКБ при разработке и модернизации наземных транспортно-технологических комплексов и их компонентов.	6
3	3	Генераторная установка. Генераторы при управлении техническим состоянием транспортно-технологических машин.	6
4	4	Стартерная установка. Стартеры при управлении техническим состоянием транспортно-технологических машин.	6
5	5	Системы зажигания. Система зажигания при управлении техническим состоянием транспортно-технологических машин.	6
6	6	Системы впрыска топлива. Система впрыска топлива при разработке и модернизации наземных транспортно-технологических комплексов и их компонентов.	6

5.2. Практические занятия, семинары

№ занятия	№ раздела	Наименование или краткое содержание практического занятия, семинара	Кол-во часов
1	1	Введение. Общие сведения об электрооборудовании. Электрооборудование при разработке и модернизации наземных транспортно-технологических комплексов и их компонентов.	2
2	2	Аккумуляторная батарея. АКБ при разработке и модернизации наземных транспортно-технологических комплексов и их компонентов.	6
3	3	Генераторная установка. Генераторы при управлении техническим состоянием транспортно-технологических машин.	6
4	4	Стартерная установка. Стартеры при управлении техническим состоянием транспортно-технологических машин.	6
5	5	Системы зажигания. Система зажигания при управлении техническим состоянием транспортно-технологических машин.	6
6	6	Системы впрыска топлива. Система впрыска топлива при разработке и модернизации наземных транспортно-технологических комплексов и их компонентов.	6

5.3. Лабораторные работы

Не предусмотрены

5.4. Самостоятельная работа студента

Выполнение СРС			
Подвид СРС	Список литературы (с указанием разделов, глав, страниц) / ссылка на ресурс	Семестр	Кол-во часов
Подготовка к зачёту	Горшкова, О. О. Электрооборудование автомобиля : учебное пособие / О. О. Горшкова. — Тюмень : ТюмГНГУ, 2016.	5	71,5

	<p>— 335 с. — Текст : электронный // Лань : электронно-библиотечная система. — URL: https://e.lanbook.com/book/94952 (дата обращения: 02.02.2022). — Режим доступа: для авториз. пользователей.</p> <p>Учуваткина, Е. В. Электрооборудование легковых автомобилей. Рабочая тетрадь : учебное пособие для спо / Е. В. Учуваткина, Т. В. Филатова. — Санкт-Петербург : Лань, 2021. — 84 с. — ISBN 978-5-8114-8021-0. — Текст : электронный // Лань : электронно-библиотечная система. — URL: https://e.lanbook.com/book/180784 (дата обращения: 02.02.2022). — Режим доступа: для авториз. пользователей.</p>		
--	--	--	--

6. Фонд оценочных средств для проведения текущего контроля успеваемости, промежуточной аттестации

Контроль качества освоения образовательной программы осуществляется в соответствии с Положением о балльно-рейтинговой системе оценивания результатов учебной деятельности обучающихся.

6.1. Контрольные мероприятия (КМ)

№ КМ	Се-местр	Вид контроля	Название контрольного мероприятия	Вес	Макс. балл	Порядок начисления баллов	Учитывается в ПА
1	5	Промежуточная аттестация	Диф. зачет	-	5	<p>За представленный во время дифф. зачета ответ студент получает 5 баллов - полностью отвечает на два вопроса билета, с подробным описанием сути вопроса, конструкции системы, конструктивной схемы, технологии работы, последовательности работы элементов системы, взаимосвязи элементов системы, анализа конструкции системы и мероприятий по определению технического состояния системы.</p> <p>Студентом в полной мере раскрыты все поставленные задачи, задание выполнено на 85-100%. 4 балла - студентом допущены незначительные ошибки и неточности в описании сути вопроса, конструкции системы, конструктивной схемы, технологии работы,</p>	дифференцированный зачет

						<p>последовательности работы элементов системы, взаимосвязи элементов системы, анализа конструкции системы и мероприятий по определению технического состояния системы.</p> <p>Студентом с небольшими неточностями решены все поставленные задачи, задание выполнено на 75-84%. 3 балла - студентом допущены явные ошибки или не раскрыты в описании суть вопроса, конструкция системы, конструктивная схема, технология работы, последовательность работы элементов системы, взаимосвязи элементов системы, анализ конструкции системы и мероприятий по определению технического состояния системы.</p> <p>Студентом с явными ошибками решены поставленные задачи на 60-74%. 0 баллов - студентом допущены грубые ошибки или совсем не раскрыты в описании суть вопроса, конструкция системы, конструктивная схема, технология работы, последовательность работы элементов системы, взаимосвязи элементов системы, анализ конструкции системы и мероприятий по определению технического состояния системы.</p> <p>Студентом с грубыми ошибками решены поставленные задачи менее, чем на 60%. Полностью отвечает на два вопроса билета - начисляется 5 баллов.</p>	
2	5	Текущий контроль	письменный опрос 1	1	5	<p>письменный опрос 1 включает в себя ответ на один вопрос по материалам пройденной тематики. Контрольное мероприятие проводится во время занятий по завершении соответствующего раздела курса. На один контрольный вопрос отводится 30 минут</p>	дифференцированный зачет

					<p>времени, ответ представляется в письменном виде с максимально возможным раскрытием вопроса. Балльная система оценивания. 5 баллов - правильный ответ на вопрос. Подробное описание электронной системы и компонента. Безошибочное представление материала. 4 балла - небольшие неточности представления ответа. Но существенным образом не влияющие на правильность ответа. 3 балла - серьезные неточности в письменном ответе. Не все электронные системы и устройства описаны, приведены существенные ошибки. 0 баллов - грубые ошибки в представленном письменном ответе. Недостаточное описание систем и устройств. Слабое раскрытие отдельных ответов. Непонимание работы системы и узла.</p>	
3	5	Текущий контроль	письменный опрос 2	1	<p>5</p> <p>письменный опрос 2 включает в себя ответ на один вопрос по материалам пройденной тематики. Контрольное мероприятие проводится во время занятий по завершении соответствующего раздела курса. На один контрольный вопрос отводится 30 минут времени, ответ представляется в письменном виде с максимально возможным раскрытием вопроса. Балльная система оценивания. 5 баллов - правильный ответ на вопрос. Подробное описание электронной системы и компонента. Безошибочное представление материала. 4 балла - небольшие неточности представления ответа. Но существенным образом не влияющие на правильность ответа. 3 балла - серьезные неточности в письменном ответе. Не все электронные системы и устройства</p>	дифференцированный зачет

						описаны, приведены существенные ошибки. 0 баллов - грубые ошибки в представленном письменном ответе. Недостаточное описание систем и устройств. Слабое раскрытие отдельных ответов. Непонимание работы системы и узла.	
4	5	Текущий контроль	письменный опрос 3	1	5	письменный опрос 3 включает в себя ответ на один вопрос по материалам пройденной тематики. Контрольное мероприятие проводится во время занятий по завершении соответствующего раздела курса. На один контрольный вопрос отводится 30 минут времени, ответ представляется в письменном виде с максимально возможным раскрытием вопроса. Балльная система оценивания. 5 баллов - правильный ответ на вопрос. Подробное описание электронной системы и компонента. Безошибочное представление материала. 4 балла - небольшие неточности представления ответа. Но существенным образом не влияющие на правильность ответа. 3 балла - серьезные неточности в письменном ответе. Не все электронные системы и устройства описаны, приведены существенные ошибки. 0 баллов - грубые ошибки в представленном письменном ответе. Недостаточное описание систем и устройств. Слабое раскрытие отдельных ответов. Непонимание работы системы и узла.	дифференцированный зачет
5	5	Текущий контроль	письменный опрос 4	1	5	письменный опрос 4 включает в себя ответ на один вопрос по материалам пройденной тематики. Контрольное мероприятие проводится во время занятий по завершении соответствующего раздела курса. На один контрольный вопрос отводится 30 минут времени, ответ представляется	дифференцированный зачет

					<p>в письменном виде с максимально возможным раскрытием вопроса. Балльная система оценивания. 5 баллов - правильный ответ на вопрос. Подробное описание электронной системы и компонента. Безошибочное представление материала. 4 балла - небольшие неточности представления ответа. Но существенным образом не влияющие на правильность ответа. 3 балла - серьезные неточности в письменном ответе. Не все электронные системы и устройства описаны, приведены существенные ошибки. 0 баллов - грубые ошибки в представленном письменном ответе. Недостаточное описание систем и устройств. Слабое раскрытие отдельных ответов. Непонимание работы системы и узла.</p>	
6	5	Текущий контроль	письменный опрос 5	1	<p>5</p> <p>письменный опрос 5 включает в себя ответ на один вопрос по материалам пройденной тематики. Контрольное мероприятие проводится во время занятий по завершении соответствующего раздела курса. На один контрольный вопрос отводится 30 минут времени, ответ представляется в письменном виде с максимально возможным раскрытием вопроса. Балльная система оценивания. 5 баллов - правильный ответ на вопрос. Подробное описание электронной системы и компонента. Безошибочное представление материала. 4 балла - небольшие неточности представления ответа. Но существенным образом не влияющие на правильность ответа. 3 балла - серьезные неточности в письменном ответе. Не все электронные системы и устройства описаны, приведены</p>	дифференцированный зачет

						существенные ошибки. 0 баллов - грубые ошибки в представленном письменном ответе. Недостаточное описание систем и устройств. Слабое раскрытие отдельных ответов. Непонимание работы системы и узла.	
7	5	Текущий контроль	письменный опрос 6	1	5	<p>письменный опрос 6 включает в себя ответ на один вопрос по материалам пройденной тематики. Контрольное мероприятие проводится во время занятий по завершении соответствующего раздела курса. На один контрольный вопрос отводится 30 минут времени, ответ представляется в письменном виде с максимально возможным раскрытием вопроса. Балльная система оценивания. 5 баллов - правильный ответ на вопрос. Подробное описание электронной системы и компонента. Безошибочное представление материала. 4 балла - небольшие неточности представления ответа. Но существенным образом не влияющие на правильность ответа. 3 балла - серьезные неточности в письменном ответе. Не все электронные системы и устройства описаны, приведены существенные ошибки. 0 баллов - грубые ошибки в представленном письменном ответе. Недостаточное описание систем и устройств. Слабое раскрытие отдельных ответов. Непонимание работы системы и узла.</p>	дифференцированный зачет
8	5	Текущий контроль	письменный опрос 7	1	5	<p>письменный опрос 7 включает в себя ответ на один вопрос по материалам пройденной тематики. Контрольное мероприятие проводится во время занятий по завершении соответствующего раздела курса. На один контрольный вопрос отводится 30 минут времени, ответ представляется в письменном виде с</p>	дифференцированный зачет

					<p>максимально возможным раскрытием вопроса. Балльная система оценивания. 5 баллов - правильный ответ на вопрос. Подробное описание электронной системы и компонента. Безошибочное представление материала. 4 балла - небольшие неточности представления ответа. Но существенным образом не влияющие на правильность ответа. 3 балла - серьезные неточности в письменном ответе. Не все электронные системы и устройства описаны, приведены существенные ошибки. 0 баллов - грубые ошибки в представленном письменном ответе. Недостаточное описание систем и устройств. Слабое раскрытие отдельных ответов. Непонимание работы системы и узла.</p>	
9	5	Текущий контроль	письменный опрос 8	1	<p>5</p> <p>письменный опрос 8 включает в себя ответ на один вопрос по материалам пройденной тематики. Контрольное мероприятие проводится во время занятий по завершении соответствующего раздела курса. На один контрольный вопрос отводится 30 минут времени, ответ представляется в письменном виде с максимально возможным раскрытием вопроса. Балльная система оценивания. 5 баллов - правильный ответ на вопрос. Подробное описание электронной системы и компонента. Безошибочное представление материала. 4 балла - небольшие неточности представления ответа. Но существенным образом не влияющие на правильность ответа. 3 балла - серьезные неточности в письменном ответе. Не все электронные системы и устройства описаны, приведены существенные ошибки. 0</p>	дифференцированный зачет

						баллов - грубые ошибки в представленном письменном ответе. Недостаточное описание систем и устройств. Слабое раскрытие отдельных ответов. Непонимание работы системы и узла.	
10	5	Текущий контроль	письменный опрос 9	1	5	<p>письменный опрос 9 включает в себя ответ на один вопрос по материалам пройденной тематики. Контрольное мероприятие проводится во время занятий по завершении соответствующего раздела курса. На один контрольный вопрос отводится 30 минут времени, ответ представляется в письменном виде с максимально возможным раскрытием вопроса.</p> <p>Балльная система оценивания. 5 баллов - правильный ответ на вопрос. Подробное описание электронной системы и компонента. Безошибочное представление материала. 4 балла - небольшие неточности представления ответа. Но существенным образом не влияющие на правильность ответа. 3 балла - серьезные неточности в письменном ответе. Не все электронные системы и устройства описаны, приведены существенные ошибки. 0 баллов - грубые ошибки в представленном письменном ответе. Недостаточное описание систем и устройств. Слабое раскрытие отдельных ответов. Непонимание работы системы и узла.</p>	дифференцированный зачет
11	5	Текущий контроль	письменный опрос 10	1	5	<p>письменный опрос 10 включает в себя ответ на один вопрос по материалам пройденной тематики. Контрольное мероприятие проводится во время занятий по завершении соответствующего раздела курса. На один контрольный вопрос отводится 30 минут времени, ответ представляется в письменном виде с</p>	дифференцированный зачет

					<p>максимально возможным раскрытием вопроса. Балльная система оценивания. 5 баллов - правильный ответ на вопрос. Подробное описание электронной системы и компонента. Безошибочное представление материала. 4 балла - небольшие неточности представления ответа. Но существенным образом не влияющие на правильность ответа. 3 балла - серьезные неточности в письменном ответе. Не все электронные системы и устройства описаны, приведены существенные ошибки. 0 баллов - грубые ошибки в представленном письменном ответе. Недостаточное описание систем и устройств. Слабое раскрытие отдельных ответов. Непонимание работы системы и узла.</p>	
--	--	--	--	--	---	--

6.2. Процедура проведения, критерии оценивания

Вид промежуточной аттестации	Процедура проведения	Критерии оценивания
дифференцированный зачет	<p>Промежуточная аттестация включает устный ответ на поставленные вопросы. Контрольные мероприятия промежуточной аттестации проводятся во время дифф. зачета. Дифф. зачет состоит из 2 вопросов. На которые отводится 1 час. Ответы на вопросы производятся в устной форме, используя материал подготовленного ответа. По готовности порядок ответов может быть в любой последовательности. На дифф. зачете происходит оценивание учебной деятельности обучающихся по дисциплине на основе полученных оценок за контрольно-рейтинговые мероприятия текущего контроля. Студент имеет право повысить свой рейтинг, выполнив задания КМ промежуточной аттестации.</p>	В соответствии с пп. 2.5, 2.6 Положения

6.3. Паспорт фонда оценочных средств

Компетенции	Результаты обучения	№ КМ										
		1	2	3	4	5	6	7	8	9	10	11
ПК-1	Знает: роль электрооборудования в обеспечении надежной и эффективной эксплуатации автомобиля; назначение и принцип действия отдельных узлов, элементов и систем; принципы действия электронных систем АТС; конструктивные особенности и типаж современных электрических и электронных систем	+	+	+	+	+	+	+				+
ПК-1	Умеет: составлять программы и методики расчета эффективного	+	+	+	+	+	+	+				+

в) отечественные и зарубежные журналы по дисциплине, имеющиеся в библиотеке:

Не предусмотрены

г) методические указания для студентов по освоению дисциплины:

1. Болбас, М. М. Основы технической эксплуатации автомобилей Учеб. для вузов по специальности "Автомобили" М. М. Болбас. - Минск: Амалфея, 2001. - 346 с. ил.

2. Авдонькин, Ф. Н. Теоретические основы технической эксплуатации автомобилей Учеб. пособие для вузов по специальности "Автомобили и автомобил. хоз-во". - М.: Транспорт, 1985. - 215 с. ил.

из них: учебно-методическое обеспечение самостоятельной работы студента:

1. Болбас, М. М. Основы технической эксплуатации автомобилей Учеб. для вузов по специальности "Автомобили" М. М. Болбас. - Минск: Амалфея, 2001. - 346 с. ил.

2. Авдонькин, Ф. Н. Теоретические основы технической эксплуатации автомобилей Учеб. пособие для вузов по специальности "Автомобили и автомобил. хоз-во". - М.: Транспорт, 1985. - 215 с. ил.

Электронная учебно-методическая документация

Нет

Перечень используемого программного обеспечения:

Нет

Перечень используемых профессиональных баз данных и информационных справочных систем:

Нет

8. Материально-техническое обеспечение дисциплины

Вид занятий	№ ауд.	Основное оборудование, стенды, макеты, компьютерная техника, предустановленное программное обеспечение, используемое для различных видов занятий
Лекции	209(АТ) (Т.к.)	Ноутбук, проектор.
Практические занятия и семинары	109(лкАТ) (Т.к.)	Стенд проверки тягово-скоростных свойств автомобилей.
Практические занятия и семинары	106(тк) (Т.к.)	Линия технического осмотра автомобилей, газоанализатора Автотест, мотортестер, двигатель ВАЗ 2112, сканер диагностический.