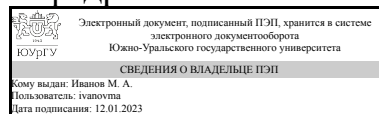


ЮЖНО-УРАЛЬСКИЙ ГОСУДАРСТВЕННЫЙ УНИВЕРСИТЕТ

УТВЕРЖДАЮ:
Заведующий выпускающей
кафедрой



М. А. Иванов

РАБОЧАЯ ПРОГРАММА

дисциплины Блок 1.Ф.П1.06.01 Источники энергии и тепловые процессы при сварке

для направления 15.03.01 Машиностроение

уровень Бакалавриат

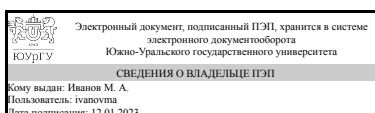
профиль подготовки Оборудование и технология сварочного производства

форма обучения заочная

кафедра-разработчик Оборудование и технология сварочного производства

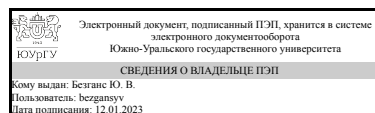
Рабочая программа составлена в соответствии с ФГОС ВО по направлению подготовки 15.03.01 Машиностроение, утверждённым приказом Минобрнауки от 09.08.2021 № 727

Зав.кафедрой разработчика,
к.техн.н., доц.



М. А. Иванов

Разработчик программы,
старший преподаватель



Ю. В. Безганс

1. Цели и задачи дисциплины

Цель изучения дисциплины: - овладеть знаниями о тепловых процессах сварки, о свойствах и параметрах сварочных источников тепла, о внутреннем строении свариваемых металлов и участвующих в процессе сварки материалов, - овладеть навыками расчета тепловых процессов сварки с использованием ПК. Задачи изучения дисциплины: 1) изучить строение металлов и структурные превращения, происходящие при сварке, 2) изучить дуговой процесс и источники тепловой энергии, 3) изучить физические основы и классификацию способов сварки, 4) изучить тепловые основы сварки и овладеть навыками расчета параметров тепловых процессов сварки.

Краткое содержание дисциплины

Сварка является сложным процессом ввиду многообразия способов ее реализации, основанных на использовании различных физических явлений. Сварке подвергаются практически любые металлы и неметаллы (пластмассы, керамика, стекло и др.). Изучение материалов дисциплины позволяет правильно оценить совокупность явлений, которые составляют сущность сварки, и оптимизировать выбор технических решений для достижения поставленной технологической задачи. Изучение дисциплины включает рассмотрение физических, механических и химических явлений, происходящих при образовании сварного соединения между отдельными частями изделия. В большинстве случаев это явления, связанные с преобразованием различных видов энергии в тепловую. Важным вопросом дисциплины является оценка технологических особенностей источников тепла, используемых для сварки: электрической энергии, энергии горения газов, лучевой энергии, механической, а также их сочетания. Важным разделом дисциплины являются закономерности распространения тепла в изделии, которые подчиняются законам теплопроводности. Изучение температурных процессов в металле шва и вблизи него необходимо, главным образом, по двум причинам: для количественного описания многочисленных реакций, которые идут между жидким металлом и шлаком или газом, а также для определения условий кристаллизации металла, различных структурных превращений и термомеханических процессов в металлах. Свойства сварного соединения во многом зависят от его кристаллической структуры. Для многих легированных сталей и сплавов фаза формирования сварного соединения предопределяет их механические свойства. Сварочные процессы вследствие передачи теплоты по механизму теплопроводности могут создавать такие скорости нагрева и охлаждения металла, которые часто невозможно организовать при термической обработке путем поверхностной теплопередачи. Наиболее распространенным источником тепловой энергии при выполнении сварки является электрическая дуга. Программой курса предусмотрено изучение свойств и основных технологических параметров сварочной дуги.

2. Компетенции обучающегося, формируемые в результате освоения дисциплины

Планируемые результаты освоения ОП ВО (компетенции)	Планируемые результаты обучения по дисциплине
ПК-2 Техническая подготовка и контроль	Знает: Технологические процессы сварки

<p>сварочного производства, его обеспечение и нормирование</p>	<p>Умеет: Выполнять расчеты и определять оптимальные технологические режимы и параметры сварки конструкций (изделий, продукции) любой сложности. Определять технологичность сварной конструкции любой сложности, доступность и последовательность выполнения сварных швов, включая доступность для выполнения осмотра и неразрушающего контроля.</p> <p>Имеет практический опыт: Анализ причин появления брака и проведение мероприятий по предупреждению брака и повышению качества сварной конструкции (изделий, продукции) Проведение мероприятий по повышению производительности труда, рациональному расходованию материалов, снижению трудоемкости изготовления сварной продукции Анализ причин появления брака и проведение мероприятий по предупреждению брака и повышению качества сварной конструкции (изделий, продукции). Проведение мероприятий по повышению производительности труда, рациональному расходованию материалов, снижению трудоемкости изготовления сварной продукции. Проведение мероприятий по предупреждению брака и повышению качества выпускаемой сварной конструкции (изделий, продукции).</p>
--	--

3. Место дисциплины в структуре ОП ВО

Перечень предшествующих дисциплин, видов работ учебного плана	Перечень последующих дисциплин, видов работ
<p>Аттестация сварочного оборудования, Введение в направление подготовки, Нормативная документация в сварочном производстве, Основы промышленной безопасности сварных металлоконструкций, Источники питания для сварки, Сварка полимерных материалов, Сварка пластмасс, Учебная практика (ознакомительная) (2 семестр), Производственная практика (научно-исследовательская работа) (6 семестр)</p>	<p>Основы проектирования, Проектирование сварных конструкций, Техническая диагностика сварных швов в строительных конструкциях, Газопламенная обработка металлов, Технология и оборудование сварки плавлением, Производство сварных конструкций, Физико-химические и металлургические процессы при сварке, Сварка в строительстве, Неразрушающий контроль в сварочном производстве, Основы технологии машиностроения, Термическая резка металлов, Конструирование и расчет сварных сооружений, Контроль качества сварных соединений, Производственная практика (технологическая, проектно-технологическая) (8 семестр), Производственная практика (преддипломная) (10 семестр)</p>

Требования к «входным» знаниям, умениям, навыкам студента, необходимым при освоении данной дисциплины и приобретенным в результате освоения предшествующих дисциплин:

Дисциплина	Требования
Сварка пластмасс	Знает: Передовой отечественный и зарубежный опыт производства сварных конструкций, технологические процессы сварки, сварочное и вспомогательное оборудование Умеет: Выполнять расчеты и определять оптимальные технологические режимы и параметры сварки конструкций (изделий, продукции) любой сложности Имеет практический опыт: Расчет и отработка технологических режимов и параметров сварки конструкций (изделий, продукции) любой сложности
Аттестация сварочного оборудования	Знает: Опыт производства и эксплуатации сварочного и вспомогательного оборудования Умеет: Выполнять оптимальный выбор сварочного и вспомогательного оборудования под особенности производства Имеет практический опыт: Производить подбор сварочного оборудования
Основы промышленной безопасности сварных металлоконструкций	Знает: Требования научно-технической документации в области промышленной безопасности Умеет: Работать с нормативно-технической документацией по объектам промышленной безопасности Имеет практический опыт: Анализа конструкторской и производственно-технологической документации на соответствие техническим заданиям и нормативным документам
Сварка полимерных материалов	Знает: Передовой отечественный и зарубежный опыт производства сварных конструкций, технологические процессы сварки, сварочное и вспомогательное оборудование Умеет: Выполнять расчеты и определять оптимальные технологические режимы и параметры сварки конструкций (изделий, продукции) любой сложности Имеет практический опыт: Расчет и отработка технологических режимов и параметров сварки конструкций (изделий, продукции) любой сложности
Нормативная документация в сварочном производстве	Знает: Требования научно-технической документации в области промышленной безопасности Умеет: Работать с нормативно-технической документацией по объектам промышленной безопасности Имеет практический опыт: Анализа конструкторской и производственно-технологической документации на соответствие техническим заданиям и нормативным документам
Источники питания для сварки	Знает: Опыт производства и конструктивные особенности сварочного оборудования Умеет: Производить подбор сварочного и

	вспомогательного оборудования Имеет практический опыт: Определение необходимого состава и количества сварочного оборудования для производства сварной конструкции (изделий, продукции) любой сложности
Введение в направление подготовки	Знает: Типы сварных соединений, способу сварки, сварочное и вспомогательное оборудование Умеет: Определять тип сварочного и вспомогательного оборудования для поставленной задачи Имеет практический опыт: По выполнению сварочных операций различными способами сварки
Учебная практика (ознакомительная) (2 семестр)	Знает: Технологические процессы сварки, сварочное и вспомогательное оборудование Умеет: Производить подбор сварочного и вспомогательного оборудования Имеет практический опыт: Проведение работ по освоению новых технологических процессов и внедрению их в производство
Производственная практика (научно-исследовательская работа) (6 семестр)	Знает: Передовой отечественный и зарубежный опыт производства сварных конструкций, технологические процессы сварки, сварочное и вспомогательное оборудование Умеет: Определять технологичность сварной конструкции любой сложности, доступность и последовательность выполнения сварных швов, включая доступность для выполнения осмотра и неразрушающего контроля Имеет практический опыт: Расчет и отработка технологических режимов и параметров сварки конструкций (изделий, продукции) любой сложности

4. Объём и виды учебной работы

Общая трудоемкость дисциплины составляет 4 з.е., 144 ч., 26,5 ч. контактной работы

Вид учебной работы	Всего часов	Распределение по семестрам в часах
		Номер семестра
		7
Общая трудоёмкость дисциплины	144	144
<i>Аудиторные занятия:</i>	16	16
Лекции (Л)	8	8
Практические занятия, семинары и (или) другие виды аудиторных занятий (ПЗ)	4	4
Лабораторные работы (ЛР)	4	4
<i>Самостоятельная работа (СРС)</i>	117,5	117,5
Изучение тем и проблем, не выносимых на лекции и практические занятия	77,5	77,5
Подготовка к экзамену	40	40
Консультации и промежуточная аттестация	10,5	10,5

Вид контроля (зачет, диф.зачет, экзамен)	-	экзамен
--	---	---------

5. Содержание дисциплины

№ раздела	Наименование разделов дисциплины	Объем аудиторных занятий по видам в часах			
		Всего	Л	ПЗ	ЛР
1	Кристаллическое строение металлов.	2	2	0	0
2	Тепловые процессы при сварке	6	4	2	0
3	Физические процессы в дуговом разряде	8	2	2	4

5.1. Лекции

№ лекции	№ раздела	Наименование или краткое содержание лекционного занятия	Кол-во часов
1	1	Деформация, разрушение и схватывание металлов Сцепление при сварке металлов в жидкой фазе. Сцепление при сварке металлов в твердой фазе.	2
2	2	Мгновенная скорость охлаждения при данной температуре Влияние теплофизических свойств металла на распределение тепла.	2
3	2	Сварочные дуги переменного тока. Сварочные дуги с плавящимся электродом.	2
4	3	Сварочные дуги с неплавящимся электродом. Плазменные сварочные дуги.	2

5.2. Практические занятия, семинары

№ занятия	№ раздела	Наименование или краткое содержание практического занятия, семинара	Кол-во часов
1	2	Расчетная оценка размеров зоны нагрева. Термический цикл при однопроходной сварке.	2
2	3	Вольт-амперная характеристика дуги.	2

5.3. Лабораторные работы

№ занятия	№ раздела	Наименование или краткое содержание лабораторной работы	Кол-во часов
1	3	Гидромагнитная динамика сварочной дуги.	2
2	3	Нагрев и охлаждение металла при наплавке валика на пластину.	2

5.4. Самостоятельная работа студента

Выполнение СРС			
Подвид СРС	Список литературы (с указанием разделов, глав, страниц) / ссылка на ресурс	Семестр	Кол-во часов
Изучение тем и проблем, не выносимых на лекции и практические занятия	Из списка литературы	7	77,5
Подготовка к экзамену	Из списка литературы	7	40

6. Фонд оценочных средств для проведения текущего контроля успеваемости, промежуточной аттестации

Контроль качества освоения образовательной программы осуществляется в соответствии с Положением о балльно-рейтинговой системе оценивания результатов учебной деятельности обучающихся.

6.1. Контрольные мероприятия (КМ)

№ КМ	Се-местр	Вид контроля	Название контрольного мероприятия	Вес	Макс. балл	Порядок начисления баллов	Учитывается в ПА
1	7	Текущий контроль	Ответы на контрольные вопросы к разделу 1	1	8	Студенту задаются 4 вопроса по каждому разделу дисциплины. Время, отведённое на ответ по каждому вопросу – 10 минут. Правильный ответ на вопрос соответствует двум баллам. Частично правильный ответ на вопрос соответствует 1 баллу. Неправильный ответ на вопрос соответствует 0 баллов.	экзамен
2	7	Текущий контроль	Ответы на контрольные вопросы к разделу 2	1	8	Студенту задаются 4 вопроса по каждому разделу дисциплины. Время, отведённое на ответ по каждому вопросу – 10 минут. Правильный ответ на вопрос соответствует двум баллам. Частично правильный ответ на вопрос соответствует 1 баллу. Неправильный ответ на вопрос соответствует 0 баллов.	экзамен
3	7	Текущий контроль	Ответы на контрольные вопросы к разделу 3	1	8	Студенту задаются 4 вопроса по каждому разделу дисциплины. Время, отведённое на ответ по каждому вопросу – 10 минут. Правильный ответ на вопрос соответствует двум баллам. Частично правильный ответ на вопрос соответствует 1 баллу. Неправильный ответ на вопрос соответствует 0 баллов.	экзамен
4	7	Бонус	Бонусное задание	-	15	Студент представляет копии документов, подтверждающие победу или участие в предметных олимпиадах по темам дисциплины При оценивании результатов мероприятия используется балльно-рейтинговая система оценивания результатов учебной деятельности обучающихся (утверждена приказом ректора от 24.05.2019 г. № 179) Максимально возможная величина бонус-рейтинга +15 %.	экзамен
5	7	Промежуточная аттестация	Экзамен	-	4	На экзамене студент получает билет с двумя вопросами из разных разделов курса. Правильный ответ на вопрос соответствует двум баллам. Частично правильный ответ на вопрос соответствует 1 баллу. Неправильный ответ на вопрос соответствует 0 баллов.	экзамен

6.2. Процедура проведения, критерии оценивания

Вид промежуточной аттестации	Процедура проведения	Критерии оценивания
экзамен	На экзамене студент получает билет с двумя вопросами из разных разделов курса. На подготовку отводится два часа. Ответ на билет дается в письменном виде.	В соответствии с пп. 2.5, 2.6 Положения

6.3. Паспорт фонда оценочных средств

Компетенции	Результаты обучения	№ КМ				
		1	2	3	4	5
ПК-2	Знает: Технологические процессы сварки	+	+	+		+
ПК-2	Умеет: Выполнять расчеты и определять оптимальные технологические режимы и параметры сварки конструкций (изделий, продукции) любой сложности. Определять технологичность сварной конструкции любой сложности, доступность и последовательность выполнения сварных швов, включая доступность для выполнения осмотра и неразрушающего контроля.	+	+	+	+	+
ПК-2	Имеет практический опыт: Анализ причин появления брака и проведение мероприятий по предупреждению брака и повышению качества сварной конструкции (изделий, продукции) Проведение мероприятий по повышению производительности труда, рациональному расходованию материалов, снижению трудоемкости изготовления сварной продукции Анализ причин появления брака и проведение мероприятий по предупреждению брака и повышению качества сварной конструкции (изделий, продукции).Проведение мероприятий по повышению производительности труда, рациональному расходованию материалов, снижению трудоемкости изготовления сварной продукции. Проведение мероприятий по предупреждению брака и повышению качества выпускаемой сварной конструкции (изделий, продукции).	+	+	+		+

Типовые контрольные задания по каждому мероприятию находятся в приложениях.

7. Учебно-методическое и информационное обеспечение дисциплины

Печатная учебно-методическая документация

а) основная литература:

1. Волченко, В. Н. Теория сварочных процессов Учеб. для спец."Оборуд. и технология свароч. пр-ва" Под ред. В. В. Фролова. - М.: Высшая школа, 1988. - 559 с. ил.

б) дополнительная литература:

1. Попков, А. М. Теория сварочных процессов Текст метод. указания по выполнению лаб. работ и домашних заданий А. М. Попков, В. А. Стихин ; Юж.-Урал. гос. ун-т, Каф. Оборудование и технология свароч. пр-ва ; ЮУрГУ. - Челябинск: Издательство ЮУрГУ, 2007. - 28, [2] с. ил.
2. Попков, А. М. Тепловые и энергетические расчеты при электрической дуговой сварке Учеб. пособие А. М. Попков; Юж.-Урал. гос. ун-т, Каф. Оборудование и технология свароч. пр-ва; ЮУрГУ. - 2-е изд., доп. и перераб. - Челябинск: Издательство ЮУрГУ, 2003. - 64,[1] с. ил.

3. Попков, А. М. Основы термодинамики и теплопередачи Метод. указания по выполнению домашних заданий А. М. Попков; Юж.-Урал. гос. ун-т, Каф. Оборудование и технология свароч. пр-ва ; ЮУрГУ. - 2-е изд., доп. и перераб. - Челябинск: Издательство ЮУрГУ, 2005. - 19, [2] с.

в) отечественные и зарубежные журналы по дисциплине, имеющиеся в библиотеке:

1. - «Сварочное производство», науч.-техн. и произв. журн. Изд.центр "Технология машиностроения" (Фонды библиотеки ЮУрГУ 1955-1969 № 1-12; 1970 № 2, 3, 5-10, 12; 1971-1979 № 1-12; 1980 № 1-10, 12; 1981-1991 № 1-12; 1992 № 1-8, 11; 1993 № 1-6, 8-12; 1994-2000 № 1-12; 2001 № 1, 3-12; 2002-2012 № 1-12; 2013 № 1-6).

г) методические указания для студентов по освоению дисциплины:

1. Попков А.М. Тепловые и энергетические расчеты при электрической дуговой сварке: Учебное пособие.- 2-е издание, - Челябинск: Изд-во ЮУрГУ, 2003.-65 с.

2. Методическое пособие Источники энергии и тепловые процессы

из них: учебно-методическое обеспечение самостоятельной работы студента:

1. Попков А.М. Тепловые и энергетические расчеты при электрической дуговой сварке: Учебное пособие.- 2-е издание, - Челябинск: Изд-во ЮУрГУ, 2003.-65 с.

2. Методическое пособие Источники энергии и тепловые процессы

Электронная учебно-методическая документация

№	Вид литературы	Наименование ресурса в электронной форме	Библиографическое описание
1	Дополнительная литература	Электронно-библиотечная система издательства Лань	Дедюх, Р.И. Теория сварочных процессов. Физические и технологические свойства электросварочной дуги. [Электронный ресурс] — Электрон. дан. — Томск : ТПУ, 2013. — 118 с. — Режим доступа: http://e.lanbook.com/book/45134 — Загл. с экрана.

Перечень используемого программного обеспечения:

1. Microsoft-Office(бессрочно)
2. PTC-MathCAD(бессрочно)

Перечень используемых профессиональных баз данных и информационных справочных систем:

Нет

8. Материально-техническое обеспечение дисциплины

Вид занятий	№ ауд.	Основное оборудование, стенды, макеты, компьютерная техника, предустановленное программное обеспечение, используемое для различных видов занятий
Лекции	216а(тк)	Компьютер, проектор

	(Т.к.)	
Практические занятия и семинары	216а(тк) (Т.к.)	Компьютерный класс с предустановленным лицензионным программным обеспечением