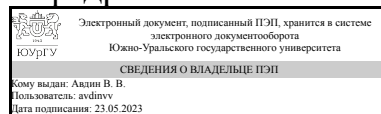


УТВЕРЖДАЮ:  
Заведующий выпускающей  
кафедрой



В. В. Авдин

## РАБОЧАЯ ПРОГРАММА

**дисциплины** 1.Ф.М1.10.01 Производство углеродных материалов: проектное обучение

**для направления** 18.04.01 Химическая технология

**уровень** Магистратура

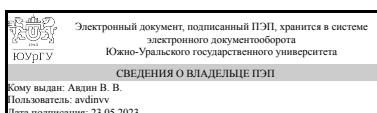
**магистерская программа** Химическая технология природных энергоносителей и углеродных материалов

**форма обучения** очная

**кафедра-разработчик** Экология и химическая технология

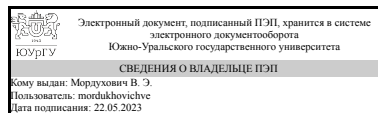
Рабочая программа составлена в соответствии с ФГОС ВО по направлению подготовки 18.04.01 Химическая технология, утверждённым приказом Минобрнауки от 07.08.2020 № 910

Зав.кафедрой разработчика,  
д.хим.н., проф.



В. В. Авдин

Разработчик программы,  
старший преподаватель



В. Э. Мордухович

## 1. Цели и задачи дисциплины

Цель – формирование у студентов комплекса знаний по технологии производства углеграфитовых материалов, современному состоянию технологии, перспективам развития, взаимосвязи с другими отраслями промышленности, связанными с сырьевой базой и потребителями товарной продукции. Задачи: - добиться освоения студентами знаний а) технологических процессов производства углеграфитовых материалов различного назначения; б) технологического оборудования на всех этапах производства углеграфитовых материалов; в) по оценке качества исходного сырья и товарной продукции, определяющих направление их использования в народном хозяйстве; - дать студентам информацию о перспективах развития технологии производства углеграфитовых материалов, путях повышения качества товарной продукции, научных исследованиях в области технологии производства углеграфитовых материалов, расширении направлений использования углеродной продукции; - добиться развития у студентов навыков творческого мышления.

### Краткое содержание дисциплины

Виды углеграфитовых материалов, их физико-химические свойства и применение. Свойства нефтяных и пековых коксов, антрацитов, графита, каменноугольного и нефтяного пека. Технологическая схема производства углеграфитовых материалов. Подготовка твердых углеродных наполнителей. Прокалка нефтяных, пековых коксов и антрацита. Физико-химические процессы происходящие при прокалке. Ретортные и вращающиеся прокаточные печи. Их конструкция и технологические параметры прокаливания кокса. Электрокальцинаторы для прокаливания антрацитов, технологические параметры электрокальцинации. Каменноугольный пек, технология его подготовки. Термостатирование пека, контроль качества, оборудование для складирования и термостатирования пека. Технология дробления и размола твердых сырьевых компонентов, виды дробилок и принцип их работы, шаровые, планетарные мельницы для размола. Классификация (разделение на фракции по крупности частиц) твердых сырьевых материалов, оборудование для классификации (грохоты вибрационные, барабанные, колосниковые, качающиеся, валковые). Смешивание наполнителей и связующего. Технологические параметры смешивания, оценка качества смешивания. Конструкции смесильных машин (Анод-4, непрерывный смеситель, смеситель Айриха). Расчет рецептуры изготовления углеграфитовых заготовок. Прессование углеграфитовых заготовок. Способы прессования (в прессформу, экструзией, вибропрессование, изостатическое прессование). Теоретические основы прессования, технологические параметры прессования методами экструзии и виброформования. Низкотемпературная термообработка углеграфитовых изделий – обжиг. Физико-химические процессы, происходящие при обжиге. Конструкции печей для обжига углеграфитовых заготовок (туннельные печи, печи с выкатным подом, многокамерные печи Ридгаммера открытого и закрытого типа). Пропитка обожженных заготовок. Виды и свойства пропитывающих пеков и смол. Технологические параметры пропитки. Оборудование для пропитки. Графитация обожженных заготовок. Гомогенная и гетерогенная графитация. Технологические параметры процесса графитации. Печи графитации Ачесона и Кастнера. Конструкция печей. Свойства графитированных заготовок. Углеродные волокна, виды, свойства и применение. Сырье для получения углеродных волокон, основные стадии процесса: окисление, карбонизация и

графитация. Технологические параметры процесса получения углеродных волокон на основе ПАН-волокна и пека. Технология получения композиционных материалов на основе углеродных волокон их свойства и применение.

## 2. Компетенции обучающегося, формируемые в результате освоения дисциплины

Планируемые результаты освоения ОП ВО (компетенции)	Планируемые результаты обучения по дисциплине
ПК-5 готовностью к решению профессиональных производственных задач - контролю технологического процесса, разработке норм выработки, технологических нормативов на расход материалов, заготовок, топлива и электроэнергии, к выбору оборудования и технологической оснастки	Умеет: выполнить расчет состава угольной шихты, расходные коэффициенты, выход продукта, параметры технологического режима и оборудования в технологии производства углеграфитовых материалов Имеет практический опыт: определения характеристик и свойств сырьевых материалов и продуктов

## 3. Место дисциплины в структуре ОП ВО

Перечень предшествующих дисциплин, видов работ учебного плана	Перечень последующих дисциплин, видов работ
Семинар по химической технологии природных энергоносителей и углеродных материалов: проектное обучение	Технология битумного производства: проектное обучение, Технология дизельного топлива: проектное обучение, Коксование углей: проектное обучение, Производственная практика (преддипломная) (4 семестр)

Требования к «входным» знаниям, умениям, навыкам студента, необходимым при освоении данной дисциплины и приобретенным в результате освоения предшествующих дисциплин:

Дисциплина	Требования
Семинар по химической технологии природных энергоносителей и углеродных материалов: проектное обучение	Знает: методы контроля свойств, технологических характеристик и расходов сырьевых материалов и выхода готовой продукции, контроль работы основного оборудования и организацию его ремонтов и профилактического обслуживания в техноологии природнх энергоносителей иуглеродных материалов Умеет: выполнить расчет состава угольной шихты, расходные коэффициенты, выход продукта, параметры технологического режима и оборудования в технологии природнх энергоносителей и углеродных матералов Имеет практический опыт: определения характеристик и свойств сырьевых материалов и продуктов

## 4. Объём и виды учебной работы

Общая трудоемкость дисциплины составляет 4 з.е., 144 ч., 33,5 ч. контактной работы

Вид учебной работы	Всего часов	Распределение по семестрам в часах	
		Номер семестра	
		3	
Общая трудоёмкость дисциплины	144	144	
<i>Аудиторные занятия:</i>	16	16	
Лекции (Л)	0	0	
Практические занятия, семинары и (или) другие виды аудиторных занятий (ПЗ)	8	8	
Лабораторные работы (ЛР)	8	8	
<i>Самостоятельная работа (СРС)</i>	110,5	110,5	
Подготовка к практическим занятиям	20	20	
Выполнение курсовой работы	50	50	
Подготовка к экзамену	40,5	40,5	
Консультации и промежуточная аттестация	17,5	17,5	
Вид контроля (зачет, диф.зачет, экзамен)	-	экзамен, КР	

## 5. Содержание дисциплины

№ раздела	Наименование разделов дисциплины	Объем аудиторных занятий по видам в часах			
		Всего	Л	ПЗ	ЛР
1	Виды и свойства углеграфитовых материалов. Сырье для производства углеграфитовых материалов. Технология подготовки сырья к прессованию и прессование "зеленых" заготовок.	12	0	4	8
2	Обжиг и графитация. Технология производства композиционных материалов	4	0	4	0

### 5.1. Лекции

Не предусмотрены

### 5.2. Практические занятия, семинары

№ занятия	№ раздела	Наименование или краткое содержание практического занятия, семинара	Кол-во часов
1, 2	1	Решение задач по расчету и составлению рецептуры углеродных материалов	4
3, 4	2	Решение задач по расчету удельного расхода сырья для изготовления углеродных материалов. Материальный баланс производства углеграфитовых материалов	4

### 5.3. Лабораторные работы

№ занятия	№ раздела	Наименование или краткое содержание лабораторной работы	Кол-во часов
-----------	-----------	---------------------------------------------------------	--------------

1	1	Определение кажущейся плотности, общей пористости образцов углеграфитовых материалов	2
2	1	Определение действительной плотности и содержания серы в нефтяном коксе	2
3, 4	1	Определение зольности и выхода летучих веществ в коксе	4

#### 5.4. Самостоятельная работа студента

Выполнение СРС			
Подвид СРС	Список литературы (с указанием разделов, глав, страниц) / ссылка на ресурс	Семестр	Кол-во часов
Подготовка к практическим занятиям	Мановян, А. К. Технология переработки природных энергоносителей Учеб. пособие для вузов по специальности "Хим. технология природ. энергоносителей и углерод. материалов" А. К. Мановян. - М.: Химия: КолосС, 2004. - 454,[1] с. ил.; Фиалков, А. С. Углеграфитовые материалы [Текст] А. С. Фиалков. - М.: Энергия, 1979. - 319 с. ил.; Соседов, В. П. Графитация углеродистых материалов [Текст] В. П. Соседов, Е. Ф. Чалых. - М.: Металлургия, 1987. - 174, [2] с. ил.; Чалых, Е. Ф. Оборудование электродных заводов Учеб. пособие для металлург. и хим.-технол. спец. вузов. - М.: Металлургия, 1990. - 235,[2] с. ил. Перепелкин, К. Е. Армирующие волокна и волокнистые полимерные композиты / К. Е. Перепелкин. — Санкт-Петербург : НОТ, 2009. — 380 с. — ISBN 978-5-91703-009-8. — Текст : электронный // Лань : электронно-библиотечная система. — URL: <a href="https://e.lanbook.com/book/4297">https://e.lanbook.com/book/4297</a>	3	20
Выполнение курсовой работы	Мановян, А. К. Технология переработки природных энергоносителей Учеб. пособие для вузов по специальности "Хим. технология природ. энергоносителей и углерод. материалов" А. К. Мановян. - М.: Химия: КолосС, 2004. - 454,[1] с. ил.; Фиалков, А. С. Углеграфитовые материалы [Текст] А. С. Фиалков. - М.: Энергия, 1979. - 319 с. ил.; Соседов, В. П. Графитация углеродистых материалов [Текст] В. П. Соседов, Е. Ф. Чалых. - М.: Металлургия, 1987. - 174, [2] с. ил.; Чалых, Е. Ф. Оборудование электродных заводов Учеб. пособие для металлург. и хим.-технол. спец. вузов. - М.: Металлургия, 1990. - 235,[2] с. ил. Перепелкин, К. Е. Армирующие волокна и волокнистые полимерные композиты / К. Е. Перепелкин. — Санкт-Петербург : НОТ, 2009. — 380 с. — ISBN 978-5-	3	50

	91703-009-8. — Текст : электронный // Лань : электронно-библиотечная система. — URL: <a href="https://e.lanbook.com/book/4297">https://e.lanbook.com/book/4297</a>		
Подготовка к экзамену	Мановян, А. К. Технология переработки природных энергоносителей Учеб. пособие для вузов по специальности "Хим. технология природ. энергоносителей и углерод. материалов" А. К. Мановян. - М.: Химия: КолосС, 2004. - 454,[1] с. ил.; Фиалков, А. С. Углеграфитовые материалы [Текст] А. С. Фиалков. - М.: Энергия, 1979. - 319 с. ил.; Соседов, В. П. Графитация углеродистых материалов [Текст] В. П. Соседов, Е. Ф. Чалых. - М.: Металлургия, 1987. - 174, [2] с. ил.; Чалых, Е. Ф. Оборудование электродных заводов Учеб. пособие для металлург. и хим.-технол. спец. вузов. - М.: Металлургия, 1990. - 235,[2] с. ил. Перепелкин, К. Е. Армирующие волокна и волокнистые полимерные композиты / К. Е. Перепелкин. — Санкт-Петербург : НОТ, 2009. — 380 с. — ISBN 978-5-91703-009-8. — Текст : электронный // Лань : электронно-библиотечная система. — URL: <a href="https://e.lanbook.com/book/4297">https://e.lanbook.com/book/4297</a>	3	40,5

## 6. Фонд оценочных средств для проведения текущего контроля успеваемости, промежуточной аттестации

Контроль качества освоения образовательной программы осуществляется в соответствии с Положением о балльно-рейтинговой системе оценивания результатов учебной деятельности обучающихся.

### 6.1. Контрольные мероприятия (КМ)

№ КМ	Се-мestr	Вид контроля	Название контрольного мероприятия	Вес	Макс. балл	Порядок начисления баллов	Учитывается в ПА
1	3	Текущий контроль	Контрольная работа	5	5	5 баллов - работа выполнена без ошибок с подробным, пошаговым описанием расчета; 4 балла - работа выполнена с незначительными неточностями, расчет подробно описан; 3 балла - работа выполнена правильно более, чем на 60%, процедура расчета описана не полностью; 2 балла - работа выполнена правильно более, чем на 50%, но менее 60% процедура расчета не описана; 1 балл - работа выполнена правильно менее, чем на 50%, процедура расчета не описана; 0 баллов - работа не выполнена.	экзамен
2	3	Текущий	Лабораторная	5	5	5 баллов - работа защищена вовремя,	экзамен

		контроль	работа			<p>приведены правильные расчеты, выводы логичны и обоснованы, оформление работы соответствует требованиям, во время защиты студент четко и верно ответил на все дополнительные вопросы;</p> <p>4 балла - работа представлена для защиты вовремя, есть незначительные ошибки в расчетах, выводы недостаточно обоснованы, оформление работы соответствует требованиям, во время защиты студент верно ответил на большинство дополнительных вопросов;</p> <p>3 балла - работа представлена для защиты вовремя, имеются более 60% верных расчетов, выводы некорректные, оформление работы соответствует требованиям, студент не ответил на большинство дополнительных вопросов;</p> <p>2 - балла работа представлена для защиты вовремя, имеются серьезные ошибки в расчетах, выводы отсутствуют, работа оформлена с отклонениями от требований, студент не ответил на большинство дополнительных вопросов;</p> <p>1 балл - работа представлена для защиты несвоевременно, имеются грубые ошибки в расчетах, выводы некорректные или отсутствуют, работа оформлена с отклонениями от требований, во время защиты студент не ответил на дополнительные вопросы;</p> <p>0 баллов - студент не предоставил отчет о лабораторной работе. Несвоевременное предоставление отчета о лабораторной работе к защите ведет к снижению оценки на 1 балл.</p>	
3	3	Курсовая работа/проект	Литературный обзор	-	5	<p>5 баллов – теоретическая часть имеет логичное, последовательное изложение материала, исчерпывающе рассмотрены современные методы, даны ссылки на статьи, опубликованные в рейтинговых, в том числе, иностранных изданиях, и материалы рейтинговых конференций, оригинальность текста составляет не меньше 80%.</p> <p>4 балла - теоретическая часть имеет логичное и последовательное изложение материала, в ней представлены достаточно подробный анализ и критический разбор современного состояния вопроса, однако анализ и критика материала выполнены недостаточно подробно, сделанные выводы не всегда обоснованы, оригинальность текста не ниже 70%.</p> <p>3 балла - пояснительная записка имеет теоретическую главу, базируется на</p>	курсовые работы

						<p>современном практическом материале, но имеет поверхностный анализ, в ней просматривается непоследовательность изложения материала, оригинальность текста выше 60%. 2 балла – теоретическая глава частично содержит ссылки на устаревшие источники литературы, материал не структурирован, представлен непоследовательно, отсутствует анализ существующего положения, критика методов оригинальность текста составляет 50-60%. 1 балл – теоретическая глава не содержит ссылок на литературные источники, либо представленные литературные источники существенно устарели, изложенные в главе материалы устарели, не отвечают современному состоянию вопроса, оригинальность текста ниже 50%. 0 баллов – теоретическая часть отсутствует</p>	
4	3	Курсовая работа/проект	Расчетная часть	-	5	<p>5 баллов – расчетная часть выполнена грамотно, не содержит ошибок, применены современные методы расчета, оформление расчетной части соответствует установленным требованиям. 4 балла – расчеты выполнены недостаточно подробно, имеются небольшие неточности в расчете, оформление расчетной части соответствует установленным требованиям. 3 балла – более 60% расчетов выполнено правильно, однако в части расчетов имеются 1-2 ошибки, имеются погрешности в части оформления расчетной части. 2 балла - половина расчетов выполнена с ошибками, имеются погрешности в оформлении расчетной части. 1 балл - расчет выполнен с грубыми ошибками. Оформление расчетной части не соответствует установленным требованиям. 0 баллов - расчетная часть отсутствует.</p>	курсовые работы
5	3	Курсовая работа/проект	Графическая часть	-	5	<p>5 баллов - графическая часть полностью соответствует установленным требованиям, выполнена верно, балансовая схема, представленная на чертеже, полностью соответствует расчетной части пояснительной записки. 4 балла – имеются небольшие неточности в выполнении чертежей, чертежи выполнены верно, балансовая схема, представленная на чертеже, полностью соответствует расчетной</p>	курсовые работы



						части пояснительной записки. 3 балла - имеются существенные недостатки в качестве чертежей, неполное соответствие чертежей расчетной части пояснительной записки. 2 балла – чертежи выполнены небрежно, имеются 1-2 существенных ошибки, несоответствие чертежей расчетной части пояснительной записки. 1 балл – чертежи содержат более двух существенных ошибок, выполнены с существенными нарушениями установленным требованиям, несоответствие чертежей расчетной части пояснительной записки. 0 баллов – чертежи не представлены	
6	3	Курсовая работа/проект	Защита курсовой работы	-	5	5 баллов - презентация полностью соответствует установленным требованиям, устный доклад выполнен грамотно, четко, уверенно; отражает содержание работы, обучающийся отлично владеет материалом, легко отвечает на поставленные вопросы. 4 балла - в презентации имеются небольшие недостатки, в докладе имеются небольшие неточности изложения сути работы, обучающийся без затруднений отвечает на поставленные вопросы. 3 балла - имеются существенные недостатки в качестве презентации работы, при защите обучающийся проявляет неуверенность, показывает слабое знание вопросов темы, неуверенно отвечает на заданные вопросы. 2 балла – презентация выполнена небрежно, имеются 1-2 существенных ошибки, при защите обучающийся затрудняется ответить на поставленные вопросы или отвечает неверно. 1 балл - презентация содержит более двух существенных ошибок, при защите обучающийся неверно отвечает на заданные вопросы. 0 баллов - презентация выполнена хаотично, содержит сведения, не относящиеся к сути работы или отсутствует. При защите обучающийся не отвечает на поставленные вопросы по теме работы, не знает теории вопроса, при ответе на все вопросы допускает существенные ошибки.	курсовые работы
7	3	Промежуточная аттестация	Экзамен	-	5	5 баллов: обучающийся показал глубокие исчерпывающие знания в сути вопроса, ответ логически выстроен, последовательный, содержательный, полный, правильный и конкретный; 4	экзамен

					балла: твердые знания материала, правильное понимание сущности и взаимосвязи рассматриваемых процессов и явлений, ответ недостаточно полный, имеются замечания преподавателя. Обучающийся свободно устраняет замечания преподавателя по отдельным частям и пунктам ответа; 3 балла: твердые знания и понимание основного материала; ответ не содержит грубых ошибок, но есть более 2-х неточностей и замечаний, при устранении неточностей и несущественных ошибок требуются наводящие вопросы преподавателя; 2 балла: грубые ошибки при ответе на вопрос, но более половины ответа содержат правильные сведения. Обучающийся демонстрирует неуверенные и неточные ответы на наводящие вопросы преподавателя; 1 балл: грубые ошибки в ответе, обучающийся демонстрирует непонимание сущности излагаемых положений; 0 баллов: нет ответа на вопрос.	
--	--	--	--	--	----------------------------------------------------------------------------------------------------------------------------------------------------------------------------------------------------------------------------------------------------------------------------------------------------------------------------------------------------------------------------------------------------------------------------------------------------------------------------------------------------------------------------------------------------------------------------------------------------------------------------------------------------------------------------------------------------------------------------------------------------------------------------------------------------------------------------------------------------	--

## 6.2. Процедура проведения, критерии оценивания

Вид промежуточной аттестации	Процедура проведения	Критерии оценивания
экзамен	<p>Прохождение промежуточной аттестации не обязательно. Возможно выставление оценки по результатам текущего контроля. При желании обучающийся может повысить свой рейтинг на экзамене. Промежуточная аттестация (экзамен) проводится в устной форме. В билете три вопроса. Продолжительность проведения соответствует четырем академическим часам. Для подготовки предлагаются вопросы к экзамену. Время на подготовку к ответу 1 час.</p>	В соответствии с пп. 2.5, 2.6 Положения
курсовые работы	<p>Задание на курсовую работу выдается в начале семестра, выполняется студентом в течение семестра как вид самостоятельной работы. Пояснительная записка и технологическая схема сдаются на проверку преподавателю согласно календарному плану. Преподаватель выставляет предварительную оценку за выполнение: 1) литературного обзора, 2) расчетной части и 3) технологической схемы и допускает студента к 4) защите. Защита курсовой работы проходит в комиссии, состоящей не менее, чем из двух преподавателей. На защите студент коротко (3-5 мин.) докладывает об основных технических решениях, принятых в процессе разработки, отвечает на вопросы членов комиссии. Если при выполнении контрольных мероприятий курсовой работы происходит нарушение календарного плана сдачи (указанного в задании на курсовое проектирование), то оценка за каждое мероприятие снижается на 1 балл.</p>	В соответствии с п. 2.7 Положения

### 6.3. Паспорт фонда оценочных средств

Компетенции	Результаты обучения	№ КМ						
		1	2	3	4	5	6	7
ПК-5	Умеет: выполнить расчет состава угольной шихты, расходные коэффициенты, выход продукта, параметры технологического режима и оборудования в технологии производства углеграфитовых материалов	+	+	+	+	+	+	+
ПК-5	Имеет практический опыт: определения характеристик и свойств сырьевых материалов и продуктов	+	+	+	+	+	+	+

Типовые контрольные задания по каждому мероприятию находятся в приложениях.

### 7. Учебно-методическое и информационное обеспечение дисциплины

#### Печатная учебно-методическая документация

##### а) основная литература:

1. Мановян, А. К. Технология переработки природных энергоносителей Учеб. пособие для вузов по специальности "Хим. технология природ. энергоносителей и углерод. материалов" А. К. Мановян. - М.: Химия: КолосС, 2004. - 454,[1] с. ил.

##### б) дополнительная литература:

1. Фиалков, А. С. Углеграфитовые материалы [Текст] А. С. Фиалков. - М.: Энергия, 1979. - 319 с. ил.
2. Соседов, В. П. Графитация углеродистых материалов [Текст] В. П. Соседов, Е. Ф. Чалых. - М.: Metallurgy, 1987. - 174, [2] с. ил.
3. Чалых, Е. Ф. Оборудование электродных заводов Учеб. пособие для металлург. и хим.-технол. спец. вузов. - М.: Metallurgy, 1990. - 235,[2] с. ил.

##### в) отечественные и зарубежные журналы по дисциплине, имеющиеся в библиотеке:

1. Кокс и химия науч.-техн. и произв. журн. Учредители: предприятия и орг. коксохим. пром-сти. журнал. - М.: Metallurgy, 1959-
2. Химия твердого топлива науч. журн. Рос. акад. наук, Отд-ние общ. и техн. химии, Ин-т орган. химии им. Н. Д. Зелинского журнал. - М.: Наука, 1967-

##### г) методические указания для студентов по освоению дисциплины:

1. Получение углеродных материалов
2. Химическая технология углеродных материалов

##### из них: учебно-методическое обеспечение самостоятельной работы студента:

1. Получение углеродных материалов
2. Химическая технология углеродных материалов

#### Электронная учебно-методическая документация

№	Вид литературы	Наименование ресурса в электронной	Библиографическое описание

		форме	
1	Основная литература	Электронно-библиотечная система издательства Лань	Перепелкин, К. Е. Армирующие волокна и волокнистые полимерные композиты / К. Е. Перепелкин. — Санкт-Петербург : НОТ, 2009. — 380 с. — ISBN 978-5-91703-009-8. — Текст : электронный // Лань : электронно-библиотечная система. — URL: <a href="https://e.lanbook.com/book/4297">https://e.lanbook.com/book/4297</a>
2	Дополнительная литература	Электронно-библиотечная система издательства Лань	Солодова, Н. Л. Химическая технология переработки нефтяных остатков и природных битумов : учебное пособие / Н. Л. Солодова. — Казань : КНИТУ, 2018. — 84 с. — ISBN 978-5-7882-2415-2. — Текст : электронный // Лань : электронно-библиотечная система. — URL: <a href="https://e.lanbook.com/book/138502">https://e.lanbook.com/book/138502</a>

Перечень используемого программного обеспечения:

Нет

Перечень используемых профессиональных баз данных и информационных справочных систем:

1. -База данных ВИНТИ РАН(бессрочно)

## 8. Материально-техническое обеспечение дисциплины

Вид занятий	№ ауд.	Основное оборудование, стенды, макеты, компьютерная техника, предустановленное программное обеспечение, используемое для различных видов занятий
Практические занятия и семинары	425 (1)	Экран настенный, проектор, пакет презентаций Microsoft Power Point
Экзамен	425 (1)	Аудитория, полностью подготовленная к проведению контрольных мероприятий
Лабораторные занятия	223(тк) (Т.к.)	Специализированная лаборатория с комплексом оборудования для определения свойств углеродного сырья и материалов