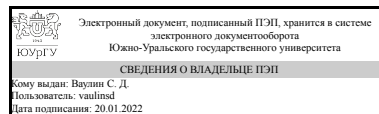


УТВЕРЖДАЮ
Директор института
Политехнический институт



С. Д. Ваулин

РАБОЧАЯ ПРОГРАММА практики

Практика Производственная практика, научно-исследовательская работа для направления 13.03.02 Электроэнергетика и электротехника

Уровень Бакалавриат

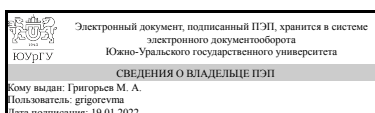
профиль подготовки Электрооборудование и электронные системы наземных транспортных средств

форма обучения очная

кафедра-разработчик Электропривод и мехатроника

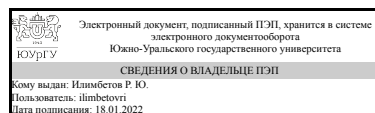
Рабочая программа составлена в соответствии с ФГОС ВО по направлению подготовки 13.03.02 Электроэнергетика и электротехника, утверждённым приказом Минобрнауки от 28.02.2018 № 144

Зав.кафедрой разработчика,
д.техн.н., проф.



М. А. Григорьев

Разработчик программы,
к.техн.н., доц., доцент



Р. Ю. Илимбетов

1. Общая характеристика

Вид практики

Производственная

Тип практики

научно-исследовательская работа

Форма проведения

Дискретно по периодам проведения практик

Цель практики

углубление, систематизация и закрепление теоретических знаний, полученных в вузе при изучении дисциплин профессионального цикла, элементами и устройствами промышленного оборудования. Приобретение практического опыта с технологическими средствами разработки и ведения документации, контроля качества продукции и ознакомление с особенностями конкретных промышленных предприятий, или научно-исследовательских и проектно-конструкторских организаций

Задачи практики

приобретение студентом общекультурных, профессиональных и профильно-специализированных компетенций, согласно требованиям ФГОС ВО для направления подготовки 13.03.02 «Электроэнергетика и электротехника»;

- приобретение студентом практических навыков по проектированию эскизов и схем конструкций узлов и агрегатов автотракторной техники;
- изучение истории развития, структуры и принципов управления предприятием;
- изучение основных технологических процессов при изготовлении и монтаже электрического и электронного оборудования автотракторной техники, организации их производства;
- изучение особенности охраны труда и окружающей среды, безопасности жизнедеятельности в производственных подразделениях предприятия

Краткое содержание практики

Знакомство с правилами техники безопасности на предприятиях машиностроительной отрасли.

Изучение устройства и принципа работы электрического и электронного оборудования автотракторной техники.

Изучение оборудования и средств технологического оснащения, контроля параметров оборудования.

2. Компетенции обучающегося, формируемые в результате прохождения практики

Планируемые результаты освоения ОП ВО	Планируемые результаты обучения при прохождении практики
ПК-2 Способен участвовать в эксплуатации объектов профессиональной деятельности	Знает: основы теоретических процессов в электрических машинах, аппаратах и установках.
	Умеет: работать с технической литературой, самостоятельно изучать технологические процессы.
	Имеет практический опыт: проектирования и эксплуатации электрической части автотракторной техники, а также исследований физических процессов, происходящих в электрооборудовании при его работе; - культурой мышления, речи, общения методами организации и проведения опытно-экспериментальной и исследовательской работы; - способами обработки получаемых эмпирических данных и их интерпретацией; - методами анализа и самоанализа, способствующих к развитию личности научного работника

3. Место практики в структуре ОП ВО

Перечень предшествующих дисциплин, видов работ	Перечень последующих дисциплин, видов работ
Преобразовательные устройства и техника в наземных транспортных средствах Общая энергетика Энергетические установки Электрические машины Учебная практика, ознакомительная практика (2 семестр)	Надежность электрооборудования наземных транспортных средств Силовая полупроводниковая техника в энергетике и электротехнике Математическое и физическое моделирование электромеханических устройств Электроснабжение Электрический привод Производственная практика, эксплуатационная практика (6 семестр)

Требования к «входным» знаниям, умениям, навыкам студента, необходимым для прохождения данной практики и приобретенным в результате освоения предшествующих дисциплин:

Дисциплина	Требования
Электрические машины	Знает: Теоретические предпосылки проектирования электрических машин и методы их расчета, Способы обеспечения требуемых выходных характеристик электрических машин,

	<p>Виды электрических машин и их основные характеристики; эксплуатационные требования к различным видам электрических машин; инструментарий для измерения и контроля основных параметров технологического процесса; показатели качества технологического процесса и методы их определения</p> <p>Умеет: Решать вопросы проектирования электрических машин различной мощности, различных видов и различного назначения, Сформулировать требования к параметрам и выходным характеристикам электрических машин с учетом работы их в конкретных электротехнологических установках, Контролировать правильность получаемых данных и выводов; применять и производить выбор электроэнергетического и электротехнического оборудования: электрических машин; интерпретировать экспериментальные данные и сопоставлять их с теоретическими положениями</p> <p>Имеет практический опыт: Работы с технической и справочной литературой; навыками работы в прикладных пакетах MathCAD, MATLAB, Simulink, Практического применения стандартных методик расчёта выходных параметров электрических машин различного типа исполнения, Исполнения современных технических средства в профессиональной области; опытом работы с приборами и установками для экспериментальных исследований; опытом экспериментальных исследований режимов работы технических устройств и объектов электроэнергетики и электротехники</p>
Общая энергетика	<p>Знает: Методы и средства для получения информации об электростанциях различных видов, принципах работы и устройства энергетических установок, основных видах энергетических ресурсов</p> <p>Умеет: Выполнять расчет и анализ основных параметров электростанций</p> <p>Имеет практический опыт: Расчёта основных характеристик и показателей работы различных электростанций, навыками использования источников информации по дисциплине и компьютера как средства работы с ней</p>
Энергетические установки	Знает: - конструкцию двигателя внутреннего

	<p>сгорания;- дифференциальное и интегральное исчисление, дифференциальные уравнения;- законы физики и теоретической механики: статики, кинематики, динамики;- основные положения теории механизмов и машин; технологию конструкционных материалов; , - конструкцию двигателя внутреннего сгорания; - дифференциальное и интегральное исчисление, дифференциальные уравнения; - законы физики и теоретической механики: статики, кинематики, динамики; - основные положения теории механизмов и машин; технологию конструкционных материалов;</p> <p>Умеет: - проводить расчеты на основе законов сопротивления материалов;- строить графики и диаграммы по математическим зависимостям;- решать задачи прикладного характера, - проводить расчеты на основе законов сопротивления материалов; - строить графики и диаграммы по математическим зависимостям; - решать задачи прикладного характера</p> <p>Имеет практический опыт: - решения задач движения физических тел при воздействии различных нагрузок;- анализа влияния особенностей конструкции и свойств эксплуатационных материалов на характеристики двигателя., - решения задач движения физических тел при воздействии различных нагрузок; - анализа влияния особенностей конструкции и свойств эксплуатационных материалов на характеристики двигателя.</p>
<p>Преобразовательные устройства и техника в наземных транспортных средствах</p>	<p>Знает: - основные понятия дисциплины "Вентильные преобразователи постоянного и переменного тока" ;- методику снятия регулировочных, внешних и энергетических характеристик любого преобразователя ;- методы обработки экспериментальных данных, полученных по показаниям измерительных приборов и осциллограф;- соотношение для токов и напряжений вентилей, трансформатора, фильтра в зависимости от номинальных параметров нагрузки., - основные понятия дисциплины "Вентильные преобразователи постоянного и переменного тока" ;- методику снятия регулировочных, внешних и энергетических характеристик любого преобразователя ;- методы обработки экспериментальных данных, полученных по показаниям измерительных</p>

	<p>приборов и осциллограф;- соотношение для токов и напряжений вентилях, трансформатора, фильтра в зависимости от номинальных параметров нагрузки.</p> <p>Умеет: - использовать техническую литературу по предмету;- составить план проведения исследования схемы, подготовить таблицы для внесения экспериментальных данных;- составить таблицы, построить требуемые характеристики, обработать осциллограммы;- выбрать вентили, фильтр, трансформатор по справочным данным., - использовать техническую литературу по предмету;- составить план проведения исследования схемы, подготовить таблицы для внесения экспериментальных данных;- составить таблицы, построить требуемые характеристики, обработать осциллограммы;- выбрать вентили, фильтр, трансформатор по справочным данным.</p> <p>Имеет практический опыт: - способами поиска информации соответствующим разделам предмета: в учебниках, методических изданиях, журналах и др.;- приемами подключения измерительных приборов, компьютера, датчиков, осциллографа;- приемами измерения сигналов напряжения и тока с помощью осциллографа;- методами компьютерных расчетов характеристик выбранного преобразователя., - способами поиска информации соответствующим разделам предмета: в учебниках, методических изданиях, журналах и др.;- приемами подключения измерительных приборов, компьютера, датчиков, осциллографа;- приемами измерения сигналов напряжения и тока с помощью осциллографа;- методами компьютерных расчетов характеристик выбранного преобразователя.</p>
<p>Учебная практика, ознакомительная практика (2 семестр)</p>	<p>Знает: основные технологические процессы, инструменты и оснастку, а также методы и средства контроля, используемые при изготовлении элементов электрического и электронного оборудования автотракторной техники., основные технологические процессы, инструменты и оснастку, а также методы и средства контроля, используемые при изготовлении элементов электрического и электронного оборудования автотракторной техники.</p> <p>Умеет: работать с технической литературой, самостоятельно изучать технологические</p>

	<p>процессы; читать принципиальные и кинематические схемы систем и агрегатов электрического и электронного оборудования автотракторной техники; читать сборочные чертежи и чертежи общего вида., работать с технической литературой, самостоятельно изучать технологические процессы; – читать принципиальные и кинематические схемы систем и агрегатов электрического и электронного оборудования автотракторной техники; – читать сборочные чертежи и чертежи общего вида.</p> <p>Имеет практический опыт: выполнения эскизов и схем конструкций электрического и электронного оборудования автотракторной техники узлов и агрегатов, в том числе, с использованием ЭВМ и необходимых прикладных программ; – навыками выполнения сборочных и разборочных операций отдельных элементов электрического и электронного оборудования автотракторной техники., навыками выполнения эскизов и схем конструкций электрического и электронного оборудования автотракторной техники узлов и агрегатов, в том числе, с использованием ЭВМ и необходимых прикладных программ; – навыками выполнения сборочных и разборочных операций отдельных элементов электрического и электронного оборудования автотракторной техники.</p>
--	--

4. Объём практики

Общая трудоемкость практики составляет зачетных единиц 3, часов 108, недель 16.

5. Содержание практики

№ раздела (этапа)	Наименование или краткое содержание вида работ на практике	Кол-во часов
1	Инструктаж по технике безопасности, распределение по цехам, отделам, знакомство с руководителем практики от предприятия	2
2	Вступительная беседа руководителя о содержании, целях и задачах практики «Производственная», о структуре и истории предприятия, цеха, отдела, о характере производства, видах продукции	2
3	Работа с литературой в библиотеках, поиск информации по заданию руководителя практики из других источников. Выполнение трудовых обязанностей на рабочем месте согласно	96

	распределения учебного отдела предприятия. Например, токарь, слесарь, слесарь-сборщик, слесарь-ремонтник. Экскурсии на сборочный конвейер, в цех сборки и испытаний электронного и электрического оборудования и аппаратуры, в лабораторию испытания агрегатов автотракторной техники. Знакомство со структурой цехов и отделов, оборудованием	
4	Составление отчета по итогам практики с указанием выполняемых обязанностей, приобретенных знаний, умений и навыков. Защита отчета по практике перед руководителем практики от вуза	8

6. Формы отчетности по практике

По окончании практики, студент предоставляет на кафедре пакет документов, который включает в себя:

- дневник прохождения практики, включая индивидуальное задание и характеристику работы практиканта организацией;
- отчет о прохождении практики.

Формы документов утверждены распоряжением заведующего кафедрой от 20.12.2018 №№309-05-04-92..

7. Фонд оценочных средств для проведения текущего контроля успеваемости, промежуточной аттестации обучающихся по практике

Вид промежуточной аттестации – дифференцированный зачет. Контроль качества освоения образовательной программы осуществляется в соответствии с Положением о балльно-рейтинговой системе оценивания результатов учебной деятельности обучающихся.

7.1. Контрольные мероприятия (КМ)

№ КМ	Семестр	Вид контроля	Название контрольного мероприятия	Вес	Макс.балл	Порядок начисления баллов	Учитывается в ПА
1	5	Текущий контроль	Дневник практики	0,2	5	Студентом предоставляется оформленный дневник практики (форма дневника утверждена распоряжением заведующего кафедрой). Проверяется качество оформления, наличие всех необходимых подписей и печатей. Общий балл при оценке складывается из следующих показателей: наличие подробного календарного плана	дифференцированный зачет

						<p>прохождения практики – 1 балл; помощь производству, научно-исследовательская или рационализаторская работа студента во время практики – 1 балл; наличие информации о прохождении экскурсий – 1 балл; заполнен аттестационный лист оценки работодателями компетенций – 1 балл; качество оформления дневника практики – 1 балл. Максимальное количество баллов – 5. Весовой коэффициент мероприятия – 0,2.</p>	
2	5	Текущий контроль	Характеристика работы студента	0,4	5	<p>Студентом предоставляется документ, характеризующий его работу во время прохождения практики, с указанием дифференцированной оценки куратора практики. Критерии начисления баллов: - оценка "отлично" – 5 баллов - оценка "хорошо" – 4 балла - оценка "удовлетворительно" – 3 балла - оценка "неудовлетворительно" – 2 балла - характеристика не представлена – 0 баллов Максимальное количество баллов – 5. Весовой коэффициент мероприятия – 0,4.</p>	дифференцированный зачет
3	5	Текущий контроль	Проверка отчета по практике	0,4	5	<p>Студентом предоставляется отчет по практике. Оценивается качество оформления, степень проработки индивидуального задания, наличие ссылок на источники.</p>	дифференцированный зачет

					<p>Примерный перечень индивидуальных заданий приведен в утвержденной программе практики.</p> <p>Общий балл при оценке складывается из следующих показателей: объем работы соответствует требованиям – 1 балл; приведены ссылки на используемые в работе источники – 1 балл; оформление работы соответствует требованиям – 1 балл; структура работы соответствует требованиям – 1 балл; приведено описание оборудования, с которым студент ознакомился на практике – 1 балл.</p> <p>Максимальное количество баллов – 5. Весовой коэффициент мероприятия – 0,4.</p>	
4	5	Промежуточная аттестация	Защита отчета по практике	-	<p>Защита отчета по практике осуществляется индивидуально.</p> <p>Студентом предоставляется оформленный отчет. Оценивается качество оформления, степень проработки индивидуального задания и ответы на вопросы (задаются 2 вопроса). Общий балл при оценке складывается из следующих показателей:</p> <p>полностью раскрыта тема индивидуального задания – 1 балл; выводы логичны и обоснованы – 1 балл; содержание работы соответствует требованиям – 1 балл; правильный ответ на</p>	дифференцированный зачет

						первый вопрос – 1 балл; правильный ответ на второй вопрос – 1 балл. Максимальное количество баллов – 5. Весовой коэффициент мероприятия – 1.	
--	--	--	--	--	--	--	--

7.2. Процедура проведения, критерии оценивания

До начала наступления сроков практики (за две недели) студент должен пройти распределение по местам практик (в профильную организацию) или предоставить на кафедру "Электропривод и мехатроника" гарантийное письмо от профильной организации, которая готова принять студента по согласованной с университетом программе практики. Индивидуальное задание для обучающихся выдается в первый день начала практики. Оформленный отчет, студент представляет на кафедру за 3 дня до окончания практики в соответствии с требованиями нормоконтроля. Отчет составляется каждым студентом индивидуально. После представления отчетов на кафедру устанавливаются сроки защиты практики. На защиту студент предоставляет: 1. Отчет по практике на листах формата А4 в электронном формате объемом не менее 10-15 листов, содержащий описание выполненного индивидуального задания, а также материалы (практические и аналитические) для выполнения выпускной квалификационной работы в соответствии с заданием. 2. При необходимости отчет дополняется иллюстративным материалом (карты, схемы и т.п.), результатами анкетирования, инструкциями, правилами и другими производственно-техническими материалами. 3. Дневник практики, оформленный в соответствии с утвержденными требованиями. 4. Характеристику работы студента. При оценивании результатов мероприятия используется балльно-рейтинговая система оценивания результатов учебной деятельности обучающихся (утверждена приказом ректора от 24.05.2019 г. № 179). На зачете рейтинг студента рассчитывается на основе баллов, набранных обучающимся по результатам текущего контроля контрольных мероприятий (КМ) с учетом весового коэффициента: $R_{тек} = 0,2 * КМ1 + 0,4 * КМ2 + 0,4 * КМ3$ и промежуточной аттестации (дифференцированный зачет) $R_{па}$. Рейтинг студента по дисциплине R_d определяется либо по формуле $R_d = 0,6 * R_{тек} + 0,4 * R_{па}$ или (на выбор студента) по результатам текущего контроля: $R_d = R_{тек}$. Критерии оценивания: – Отлично: Величина рейтинга обучающегося по дисциплине 85...100%; – Хорошо: Величина рейтинга обучающегося по дисциплине 75...84%. – Удовлетворительно: Величина рейтинга обучающегося по дисциплине 60...74 %; – Неудовлетворительно: Величина рейтинга обучающегося по дисциплине 0...59 %.

7.3. Оценочные материалы

Компетенции	Результаты обучения	№ КМ			
		1	2	3	4
ПК-2	Знает: основы теоретических процессов в электрических машинах, аппаратах и установках.	+	+	+	+
ПК-2	Умеет: работать с технической литературой, самостоятельно изучать	+	+	+	+

	технологические процессы.				
ПК-2	Имеет практический опыт: проектирования и эксплуатации электрической части автотракторной техники, а также исследований физических процессов, происходящих в электрооборудовании при его работе; - культурой мышления, речи, общения методами организации и проведения опытно-экспериментальной и исследовательской работы; - способами обработки получаемых эмпирических данных и их интерпретацией; - методами анализа и самоанализа, способствующих к развитию личности научного работника	+	+	+	+

Фонды оценочных средств по каждому контрольному мероприятию находятся в приложениях.

8. Учебно-методическое и информационное обеспечение практики

Печатная учебно-методическая документация

а) основная литература:

1. Соснин, Д. А. Автотроника: Электрооборудование и системы бортовой автоматики современных легковых автомобилей Учеб. пособие специалисту по ремонту и владельцам автомобилей Д. А. Соснин. - М.: Солон-Р, 2001. - 272 с. ил.

2. Ютт, В. Е. Электронные системы управления ДВС и методы их диагностирования [Текст] учеб. пособие для вузов по специальностям "Автомобили и автобил. хоз-во", "Сервис трансп. и технол. машин и оборудования (Автомоб. трансп.)" направления "Эксплуатация назем. трансп. и трансп. оборудования" В. Е. Ютт, Г. Е. Рузавин. - М.: Горячая линия - Телеком, 2007. - 104 с. ил.

б) дополнительная литература:

1. Ютт, В. Е. Электрооборудование автомобилей Учеб. для вузов автомобил. специальностей В. Е. Ютт. - 4-е изд., перераб. и доп. - М.: Горячая линия -Телеком, 2006

2. Ютт, В. Е. Электрооборудование автомобилей [Текст] Учебник по спец."Автомобили и автомоб. хоз-во". - 2-е изд., перераб. и доп. - М.: Транспорт, 1995. - 303,[1] с. ил.

из них методические указания для самостоятельной работы студента:

1. 1. Программа учебной практики (направление 141100.62 «Энергетическое машиностроение») / А. Е. Попов; под ред. В. Е. Лазарева. – Челябинск: Издательский Центр ЮУрГУ, 2013. – 12 с.

Электронная учебно-методическая документация

№	Вид литературы	Наименование ресурса в электронной форме	Библиографическое описание
1	Методические пособия для самостоятельной работы студента	Электронный каталог ЮУрГУ	1. Программа учебной практики (направление 141100.62 «Энергетическое машиностроение») / А. Е. Попов; под ред. В. Е. Лазарева. – Челябинск:

9. Информационные технологии, используемые при проведении практики

Перечень используемого программного обеспечения:

1. Microsoft-Windows(бессрочно)
2. Microsoft-Office(бессрочно)

Перечень используемых информационных справочных систем:

1. ООО "ГарантУралСервис"-Гарант(бессрочно)
2. -База данных ВИНТИ РАН(бессрочно)

10. Материально-техническое обеспечение практики

Место прохождения практики	Адрес места прохождения	Основное оборудование, стенды, макеты, компьютерная техника, предустановленное программное обеспечение, обеспечивающие прохождение практики
ООО "Сейхо-Моторс"	454128, Челябинск, ул. Братьев Кашириных, 135	Компьютерные классы. Испытательные лаборатории
ООО "Легион Моторс"	454010, Челябинск, Копейское шоссе, 88	Компьютерные классы. Испытательные лаборатории
ОАО "Челябинский механический завод"	454119, г. Челябинск, Копейское шоссе, 38	Компьютерные классы. Конструкторские отделы. Испытательные лаборатории
АО Специальное конструкторское бюро "Турбина"	454007, г.Челябинск, пр. им. В.И.Ленина, 2"б"	Компьютерные классы. Конструкторские отделы. Испытательные лаборатории
ООО "Автокомплекс "Регинас"	454021, г.Челябинск, Братьев Кашириных, 141-а	Компьютерные классы. Испытательные лаборатории
ООО "Автоцентр Керг"	454045, Челябинск, Новозелеваторная, 49	Компьютерные классы. Испытательные лаборатории
ООО Компания Уралкам	454038, Челябинск, Metallургов шоссе, 21п	Компьютерные классы. Конструкторские отделы. Испытательные лаборатории
ООО "Планета Авто"	454128, г. Челябинск, ул. Бр. кашириных, 137	Компьютерные классы. Испытательные лаборатории
АО "НПО"Электромашина"	454119, г. Челябинск, ул. Машиностроителей, 2	Компьютерные классы. Конструкторские отделы. Испытательные лаборатории
ООО "Челябинский тракторный завод-Уралтрак"	454007, г. Челябинск, пр. Ленина, 3	Компьютерные классы. Конструкторские отделы. Испытательные лаборатории

<p>Кафедра Автомобильный транспорт ЮУрГУ</p>	<p>454080, Челябинск, Ленина, 86</p>	<p>Компьютерный класс на (7+1) посадочных мест на базе сервера Intel Pentium E9300. Программное обеспечение: – операционная система Windows 2008 Server; – пакет Microsoft Office; – КОМПАС ver.14; – пакет программ для расчета и моделирования автотракторной техники фирмы AVL: BOOST, FIRE. Лаборатории: Триботехнически; Горюче смазочных материалов; Электрического и электронного оборудования автотракторной техники.</p>
--	--------------------------------------	---