


ЮЖНО-УРАЛЬСКИЙ ГОСУДАРСТВЕННЫЙ УНИВЕРСИТЕТ

УТВЕРЖДАЮ:
Руководитель направления



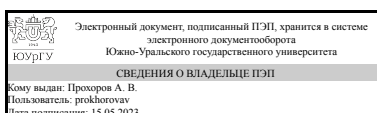
А. В. Карпушкина

РАБОЧАЯ ПРОГРАММА

дисциплины 1.О.10.01 Микроэкономика
для направления 38.03.02 Менеджмент
уровень Бакалавриат
форма обучения очно-заочная
кафедра-разработчик Современные образовательные технологии

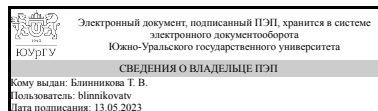
Рабочая программа составлена в соответствии с ФГОС ВО по направлению подготовки 38.03.02 Менеджмент, утверждённым приказом Минобрнауки от 12.08.2020 № 970

Зав.кафедрой разработчика,
к.техн.н., доц.



А. В. Прохоров

Разработчик программы,
старший преподаватель



Т. В. Блинникова

1. Цели и задачи дисциплины

Цели: формирование у студентов системы теоретических знаний о закономерностях функционирования современной рыночной экономики и навыков использования принципов принятия экономических решений в условиях ограниченности экономических ресурсов. Задачи :анализировать развитие экономических процессов и явлений на конкретных рынках товаров и ресурсов; определять факторы, влияющие на движения уровня цен и объемов выпуска продукции фирм; рассмотреть модели поведения фирм в условиях различной конкурентной структуры рынка.

Краткое содержание дисциплины

Рыночный механизм. Теория потребительского поведения и производственного выбора. Издержки производства и прибыль. Типы рыночных структур. Принятие решений фирм на рынках совершенной и несовершенной конкуренции. Рынки факторов производства. «Провалы» рынка. Теория внешних эффектов и общественных благ.

2. Компетенции обучающегося, формируемые в результате освоения дисциплины

Планируемые результаты освоения ОП ВО (компетенции)	Планируемые результаты обучения по дисциплине
УК-10 Способен принимать обоснованные экономические решения в различных областях жизнедеятельности	Знает: - основные понятия, категории и инструменты современной микроэкономической теории; - функционирование рыночной экономики, механизм взаимодействия спроса и предложения на рынках товаров и факторов производства; - инструменты государственного регулирования рынков для обоснования экономических решений Умеет: - анализировать на основе стандартных моделей микроэкономики и принципов рациональности поведение экономических агентов в условиях рыночных отношений; влияние и последствия изменения ценовых и неценовых характеристик на рынки товаров и факторов производства; - проводить сравнительный анализ эффективности рыночных структур в контексте использования экономических ресурсов, воздействия на общественное благосостояние Имеет практический опыт: - применения методов микроэкономического анализа и интерпретации экономической информации при обосновании и принятии решений в сфере профессиональной деятельности
ОПК-3 Способен разрабатывать обоснованные организационно-управленческие решения с учетом их социальной значимости, содействовать их реализации в условиях сложной и динамичной среды и оценивать их	Знает: - теоретико-методологические подходы к моделированию поведения потребителя и производителя, в том числе в нестандартных ситуациях и в условиях неопределенности; - методы разработки и принятия управленческих

последствия	<p>решений в области микроэкономики</p> <p>Умеет: - применять методы разработки и принятия управленческих решений в практической деятельности, в том числе в нестандартных ситуациях и в условиях неопределенности</p> <p>Имеет практический опыт: - выявления проблем экономического характера при анализе конкретных ситуаций, способов их решения с учетом критериев социально-экономической эффективности, оценки рисков и возможных последствий и несения за них социальной и этической ответственности</p>
-------------	--

3. Место дисциплины в структуре ОП ВО

Перечень предшествующих дисциплин, видов работ учебного плана	Перечень последующих дисциплин, видов работ
Нет	<p>1.О.20 Внешнеэкономическая деятельность,</p> <p>1.О.18 Экономика предприятия (организации),</p> <p>1.Ф.01 Введение в профессиональную деятельность,</p> <p>1.О.10.02 Макроэкономика,</p> <p>Производственная практика (технологическая, проектно-технологическая) (6 семестр)</p>

Требования к «входным» знаниям, умениям, навыкам студента, необходимым при освоении данной дисциплины и приобретенным в результате освоения предшествующих дисциплин:

Нет

4. Объём и виды учебной работы

Общая трудоемкость дисциплины составляет 3 з.е., 108 ч., 40,5 ч. контактной работы с применением дистанционных образовательных технологий

Вид учебной работы	Всего часов	Распределение по семестрам в часах	
		Номер семестра	
		1	
Общая трудоёмкость дисциплины	108	108	
<i>Аудиторные занятия:</i>	32	32	
Лекции (Л)	16	16	
Практические занятия, семинары и (или) другие виды аудиторных занятий (ПЗ)	16	16	
Лабораторные работы (ЛР)	0	0	
<i>Самостоятельная работа (СРС)</i>	67,5	67,5	
Подготовка к практическим занятиям	27,5	27,5	
Выполнение заданий ЭУК в "Электронном ЮУрГУ"	20	20	
Подготовка к экзамену	20	20	

Консультации и промежуточная аттестация	8,5	8,5
Вид контроля (зачет, диф.зачет, экзамен)	-	экзамен

5. Содержание дисциплины

№ раздела	Наименование разделов дисциплины	Объем аудиторных занятий по видам в часах			
		Всего	Л	ПЗ	ЛР
1	Введение в экономическую теорию	2	2	0	0
2	Конкурентное равновесие на рынке товаров и услуг: иллюзорный мир рационального поведения	8	4	4	0
3	Нарушение конкуренции на рынке товаров и услуг	6	2	4	0
4	Равновесие на рынках факторов производства	8	4	4	0
5	Общее равновесие и общественное благосостояние	4	2	2	0
6	Провалы рынка и государства	4	2	2	0

5.1. Лекции

№ лекции	№ раздела	Наименование или краткое содержание лекционного занятия	Кол-во часов
1	1	ВВЕДЕНИЕ В ЭКОНОМИЧЕСКУЮ ТЕОРИЮ История развития экономической мысли. Основные проблемы экономической теории.	2
2	2	КОНКУРЕНТНОЕ РАВНОВЕСИЕ НА РЫНКЕ ТОВАРОВ И УСЛУГ: ИЛЛЮЗОРНЫЙ МИР РАЦИОНАЛЬНОГО ПОВЕДЕНИЯ Потребительское поведение и теория потребительского выбора. Рыночный спрос. Теория производства и издержки. Предложение конкурентной фирмы. Рыночное предложение конкурентной отрасли. Равновесие на конкурентном рынке товаров и услуг.	4
3	3	НАРУШЕНИЕ КОНКУРЕНЦИИ НА РЫНКЕ ТОВАРОВ И УСЛУГ Монополия. Олигополия. Монополистическая конкуренция.	2
4	4	РАВНОВЕСИЕ НА РЫНКАХ ФАКТОРОВ ПРОИЗВОДСТВА Особенности формирования спроса на рынках факторов производства. Рынок труда. Рынок капитала. Рынок земли.	4
5	5	ОБЩЕЕ РАВНОВЕСИЕ И ОБЩЕСТВЕННОЕ БЛАГОСОСТОЯНИЕ Общее равновесие. Экономическая эффективность. Общественное благосостояние.	2
6	6	ПРОВАЛЫ РЫНКА И ГОСУДАРСТВА Внешние эффекты. Общественные блага. Неопределенность. Риск асимметрия информации. Общественный выбор.	2

5.2. Практические занятия, семинары

№ занятия	№ раздела	Наименование или краткое содержание практического занятия, семинара	Кол-во часов
1	2	КОНКУРЕНТНОЕ РАВНОВЕСИЕ НА РЫНКЕ ТОВАРОВ И УСЛУГ: ИЛЛЮЗОРНЫЙ МИР РАЦИОНАЛЬНОГО ПОВЕДЕНИЯ Потребительское поведение и теория потребительского выбора. Рыночный спрос. Теория производства и издержки. Предложение конкурентной фирмы. Рыночное предложение конкурентной отрасли. Равновесие на конкурентном рынке товаров и услуг.	4
2	3	НАРУШЕНИЕ КОНКУРЕНЦИИ НА РЫНКЕ ТОВАРОВ И УСЛУГ	4

		Монополия. Олигополия. Монополистическая конкуренция.	
3	4	РАВНОВЕСИЕ НА РЫНКАХ ФАКТОРОВ ПРОИЗВОДСТВА Особенности формирования спроса на рынках факторов производства. Рынок труда. Рынок капитала. Рынок земли.	4
4	5	ОБЩЕЕ РАВНОВЕСИЕ И ОБЩЕСТВЕННОЕ БЛАГОСОСТОЯНИЕ Общее равновесие. Экономическая эффективность. Общественное благосостояние.	2
5	6	ПРОВАЛЫ РЫНКА И ГОСУДАРСТВА Внешние эффекты. Общественные блага. Неопределенность. Риск асимметрия информации. Общественный выбор.	2

5.3. Лабораторные работы

Не предусмотрены

5.4. Самостоятельная работа студента

Выполнение СРС			
Подвид СРС	Список литературы (с указанием разделов, глав, страниц) / ссылка на ресурс	Семестр	Кол-во часов
Подготовка к практическим занятиям	Занятие 1: ПУМЛ, Осн. №1: Гл. 1-2; ЭУМЛ №1: Ч.1 Занятие 2: ПУМЛ, Осн. № 2: Гл. 3; ЭУМЛ №1: Ч. 3 Занятие 3: ПУМЛ, Осн. № 3: Гл. 4; ЭУМЛ №1: Ч.3 Занятие 4: ПУМЛ, Осн. №1: Гл. 5-6 ; ЭУМЛ №1: Ч.4 Занятие 5: ПУМЛ, Осн. №1-2: Гл. 3; Р.2.	1	27,5
Выполнение заданий ЭУК в "Электронном ЮУрГУ"	https://edu.susu.ru/course/view.php?id=140598#	1	20
Подготовка к экзамену	Занятие 1: ПУМЛ, Осн. №1: Гл. 1-2; ЭУМЛ №1: Ч.1 Занятие 2: ПУМЛ, Осн. № 2: Гл. 3; ЭУМЛ №1: Ч. 3 Занятие 3: ПУМЛ, Осн. № 3: Гл. 4; ЭУМЛ №1: Ч.3 Занятие 4: ПУМЛ, Осн. №1: Гл. 5-6 ; ЭУМЛ №1: Ч.4 Занятие 5: ПУМЛ, Осн. №1-2: Гл. 3; Р.2.	1	20

6. Фонд оценочных средств для проведения текущего контроля успеваемости, промежуточной аттестации

Контроль качества освоения образовательной программы осуществляется в соответствии с Положением о балльно-рейтинговой системе оценивания результатов учебной деятельности обучающихся.

6.1. Контрольные мероприятия (КМ)

№ КМ	Се-мestr	Вид контроля	Название контрольного мероприятия	Вес	Макс. балл	Порядок начисления баллов	Учитывается в ПА
1	1	Текущий контроль	Контрольный тест № 1	0,05	5	Выполнение тестового задания осуществляется на портале «Электронный ЮУрГУ» (https://edu.susu.ru). Студенту предоставляется 2 попытки с	экзамен

						ограничением по времени для прохождения каждого теста. Метод оценивания – высшая оценка по итогам всех попыток. В случае, если студент набирает менее 60% баллов, по его просьбе преподаватель предоставляет дополнительные попытки.	
2	1	Текущий контроль	Контрольный тест № 2	0,05	5	Выполнение тестового задания осуществляется на портале «Электронный ЮУрГУ» (https://edu.susu.ru). Студенту предоставляется 2 попытки с ограничением по времени для прохождения каждого теста. Метод оценивания – высшая оценка по итогам всех попыток. В случае, если студент набирает менее 60% баллов, по его просьбе преподаватель предоставляет дополнительные попытки.	экзамен
3	1	Текущий контроль	Контрольный тест № 3	0,05	5	Выполнение тестового задания осуществляется на портале «Электронный ЮУрГУ» (https://edu.susu.ru). Студенту предоставляется 2 попытки с ограничением по времени для прохождения каждого теста. Метод оценивания – высшая оценка по итогам всех попыток. В случае, если студент набирает менее 60% баллов, по его просьбе преподаватель предоставляет дополнительные попытки.	экзамен
4	1	Текущий контроль	Контрольный тест № 4	0,05	5	Выполнение тестового задания осуществляется на портале «Электронный ЮУрГУ» (https://edu.susu.ru). Студенту предоставляется 2 попытки с ограничением по времени для прохождения каждого теста. Метод оценивания – высшая оценка по итогам всех попыток. В случае, если студент набирает менее 60% баллов, по его просьбе преподаватель предоставляет дополнительные попытки.	экзамен
5	1	Текущий контроль	Контрольный тест № 5	0,05	5	Выполнение тестового задания осуществляется на портале «Электронный ЮУрГУ» (https://edu.susu.ru). Студенту предоставляется 2 попытки с ограничением по времени для прохождения каждого теста. Метод оценивания – высшая оценка по итогам всех попыток. В случае, если	экзамен

						студент набирает менее 60% баллов, по его просьбе преподаватель предоставляет дополнительные попытки.	
6	1	Текущий контроль	Контрольный тест № 6	0,05	5	Выполнение тестового задания осуществляется на портале «Электронный ЮУрГУ» (https://edu.susu.ru). Студенту предоставляется 2 попытки с ограничением по времени для прохождения каждого теста. Метод оценивания – высшая оценка по итогам всех попыток. В случае, если студент набирает менее 60% баллов, по его просьбе преподаватель предоставляет дополнительные попытки.	экзамен
7	1	Текущий контроль	Контрольный тест № 7	0,05	5	Выполнение тестового задания осуществляется на портале «Электронный ЮУрГУ» (https://edu.susu.ru). Студенту предоставляется 2 попытки с ограничением по времени для прохождения каждого теста. Метод оценивания – высшая оценка по итогам всех попыток. В случае, если студент набирает менее 60% баллов, по его просьбе преподаватель предоставляет дополнительные попытки.	экзамен
8	1	Текущий контроль	Контрольный тест № 8	0,05	5	Выполнение тестового задания осуществляется на портале «Электронный ЮУрГУ» (https://edu.susu.ru). Студенту предоставляется 2 попытки с ограничением по времени для прохождения каждого теста. Метод оценивания – высшая оценка по итогам всех попыток. В случае, если студент набирает менее 60% баллов, по его просьбе преподаватель предоставляет дополнительные попытки.	экзамен
9	1	Промежуточная аттестация	Мероприятия промежуточной аттестации (компьютерное тестирование или выполнение задания)	-	5	Студент проходит процедуру идентификации на портале «Электронный ЮУрГУ», заходит в курс и скачивает шаблон работы. Работа предусматривает написание эссе. Готовый ответ необходимо занести в скачанный шаблон и отправить на проверку. При оценивании результатов мероприятия используется балльно-рейтинговая система оценивания результатов учебной деятельности обучающихся (утверждена приказом ректора от	экзамен

					<p>24.05.2019 г. № 179)</p> <p>5 баллов - работа выполнена полностью. Нет ошибок в логических рассуждениях. Возможно наличие одной неточности или описки, не являющихся следствием незнания или непонимания учебного материала. Студент показал полный объем знаний, умений в освоении пройденных тем и применение их на практике зачет</p> <p>4 балла - работа выполнена полностью, но обоснований шагов решения недостаточно. Допущена одна ошибка или два -три недочета.</p> <p>3 балла - допущены более одной ошибки или более двух -трех недочетов.</p> <p>2 балла - обнаруживается существенное непонимание проблемы.</p> <p>1 балл - работа выполнена не полностью. Допущены грубые ошибки. Работа выполнена не самостоятельно.</p> <p>0 баллов - работа не сдана.</p> <p>Зачтено: рейтинг обучающегося за мероприятие больше или равен 60 %.</p> <p>Не зачтено: рейтинг обучающегося за мероприятие менее 60 %</p>		
10	1	Текущий контроль	Контрольная работа	1	5	<p>Студент проходит процедуру идентификации на портале «Электронный ЮУрГУ», заходит в курс и скачивает шаблон работы. Работа предусматривает выполнение контрольной работы. Готовый ответ необходимо занести в скачанный шаблон и отправить на проверку. При оценивании результатов мероприятия используется балльно-рейтинговая система оценивания результатов учебной деятельности обучающихся (утверждена приказом ректора от 24.05.2019 г. № 179)</p> <p>5 баллов - работа выполнена полностью. Нет ошибок в логических рассуждениях. Возможно наличие одной неточности или описки, не являющихся следствием незнания или непонимания учебного материала. Студент показал полный объем знаний, умений в освоении пройденных тем и применение их на практике зачет</p> <p>4 балла - работа выполнена полностью, но обоснований шагов</p>	экзамен

					<p>решения недостаточно. Допущена одна ошибка или два -три недочета. 3 балла - допущены более одной ошибки или более двух -трех недочетов.</p> <p>2 балла - обнаруживается существенное непонимание проблемы.</p> <p>1 балл - работа выполнена не полностью. Допущены грубые ошибки. Работа выполнена не самостоятельно.</p> <p>0 баллов - работа не сдана.</p> <p>Зачтено: рейтинг обучающегося за мероприятие больше или равен 60 %.</p> <p>Не зачтено: рейтинг обучающегося за мероприятие менее 60 %</p>		
11	1	Промежуточная аттестация	Мероприятия промежуточной аттестации (компьютерное тестирование)	-	5	<p>Промежуточная аттестация проводится на портале «Электронный ЮУрГУ» (https://edu.susu.ru). В назначенное по расписанию время студент проходит видео- и аудио-идентификацию и выполняет Экзаменационный тест. Студенту предоставляется 1 попытка с ограничением по времени для прохождения теста. Попытки оцениваются автоматически: максимальный балл за каждый вопрос - 1. Количество вопросов - 30. Метод оценивания — высшая оценка. Студент, набравший баллы на необходимую оценку в течение семестра, может не сдавать экзамен и получить автомат. Достаточно пройти процедуру подтверждения оценки на самом экзамене. Студент, набравший баллы на необходимую оценку в течение семестра, может не сдавать экзамен и получить автомат. Достаточно пройти процедуру подтверждения оценки на самом экзамене.</p>	экзамен

6.2. Процедура проведения, критерии оценивания

Вид промежуточной аттестации	Процедура проведения	Критерии оценивания
экзамен	Промежуточная аттестация проводится на портале «Электронный ЮУрГУ» (https://edu.susu.ru). В назначенное по расписанию время студент проходит видео- и аудио-идентификацию и выполняет Экзаменационный тест. Студенту предоставляется 1 попытка с ограничением по времени для прохождения теста. Попытки оцениваются автоматически:	В соответствии с пп. 2.5, 2.6 Положения

	максимальный балл за каждый вопрос - 1. Количество вопросов - 30. Метод оценивания — высшая оценка. Студент, набравший баллы на необходимую оценку в течение семестра, может не сдавать экзамен и получить автомат. Достаточно пройти процедуру подтверждения оценки на самом экзамене.	
--	---	--

6.3. Паспорт фонда оценочных средств

Компетенции	Результаты обучения	№ КМ										
		1	2	3	4	5	6	7	8	9	10	11
УК-10	Знает: - основные понятия, категории и инструменты современной микроэкономической теории; - функционирование рыночной экономики, механизм взаимодействия спроса и предложения на рынках товаров и факторов производства; - инструменты государственного регулирования рынков для обоснования экономических решений	+	+	+	+	+	+	+	+	+	+	+
УК-10	Умеет: - анализировать на основе стандартных моделей микроэкономической теории и принципов рациональности поведение экономических агентов в условиях рыночных отношений; влияние и последствия изменения ценовых и неценовых характеристик на рынки товаров и факторов производства; - проводить сравнительный анализ эффективности рыночных структур в контексте использования экономических ресурсов, воздействия на общественное благосостояние	+	+	+	+	+	+	+	+	+	+	+
УК-10	Имеет практический опыт: - применения методов микроэкономического анализа и интерпретации экономической информации при обосновании и принятии решений в сфере профессиональной деятельности	+	+	+	+	+	+	+	+	+	+	+
ОПК-3	Знает: - теоретико-методологические подходы к моделированию поведения потребителя и производителя, в том числе в нестандартных ситуациях и в условиях неопределенности; - методы разработки и принятия управленческих решений в области микроэкономической	+	+	+	+	+	+	+	+	+	+	+
ОПК-3	Умеет: - применять методы разработки и принятия управленческих решений в практической деятельности, в том числе в нестандартных ситуациях и в условиях неопределенности	+	+	+	+	+	+	+	+	+	+	+
ОПК-3	Имеет практический опыт: - выявления проблем экономического характера при анализе конкретных ситуаций, способов их решения с учетом критериев социально-экономической эффективности, оценки рисков и возможных последствий и несения за них социальной и этической ответственности	+	+	+	+	+	+	+	+	+	+	+

Типовые контрольные задания по каждому мероприятию находятся в приложениях.

7. Учебно-методическое и информационное обеспечение дисциплины

Печатная учебно-методическая документация

а) основная литература:

1. Пиндайк, Р. С. Микроэкономика [Текст] учебник для экон. фак. вузов Р. С. Пиндайк, Д. Л. Рабинфельд ; пер. с англ. С. Жильцов, А. Железниченко. - 5-е междунар. изд. - СПб. и др.: Питер, 2012. - 608 с. ил.
2. Самуэльсон, П. Э. Микроэкономика [Текст] пер. с англ. П. Э. Самуэльсон, В. Д. Нордхаус. - М.; СПб.: Диалектика, 2019. - 744 с. ил.

б) дополнительная литература:

1. Вечканов, Г. С. Микроэкономика У пособие для подготовки к экзамену Г. С. Вечканов, Г. Р. Вечканова. - СПб. и др.: Питер, 2000. - 255 с. ил.
2. Тарануха, Ю. В. Микроэкономика [Текст] учебник по специальности "Менеджмент орг." Ю. В. Тарануха, Д. Н. Земляков. - 2-е изд., стер. - М.: КноРус, 2011

в) отечественные и зарубежные журналы по дисциплине, имеющиеся в библиотеке:
Не предусмотрены

г) методические указания для студентов по освоению дисциплины:

1. Микроэкономика: методические указания / сост. Е.Б. Голованов. – Челябинск: Издательский центр ЮУрГУ, 2015. – 57 с.
2. Микроэкономика: методические указания / сост. С.В. Слива. – Челябинск: Издательский центр ЮУрГУ, 2015. – 43 с.

из них: учебно-методическое обеспечение самостоятельной работы студента:

1. Микроэкономика: методические указания / сост. Е.Б. Голованов. – Челябинск: Издательский центр ЮУрГУ, 2015. – 57 с.
2. Микроэкономика: методические указания / сост. С.В. Слива. – Челябинск: Издательский центр ЮУрГУ, 2015. – 43 с.

Электронная учебно-методическая документация

№	Вид литературы	Наименование ресурса в электронной форме	Библиографическое описание
1	Основная литература	Образовательная платформа Юрайт	Деньгов, В. В. Микроэкономика. В 2 т. Т. 1 Теория потребительского поведения. Теория фирмы. Теория рынков : учебник для бакалавриата и магистратуры / В. В. Деньгов. — 4-е изд. — М. : Издательство Юрайт, 2016 — 410 с. — Серия : Бакалавр и магистр. Академический курс. https://urait.ru/bcode/432934
2	Основная литература	Образовательная платформа Юрайт	Деньгов, В. В. Микроэкономика в 2 т. Т. 2. Рынки факторов производства. Равновесие. Экономика риска : учебник для вузов / В. В. Деньгов. — 4-е изд. — Москва : Издательство Юрайт, 2022. — 384 с. https://urait.ru/bcode/489525
3	Дополнительная литература	Образовательная платформа Юрайт	Микроэкономика : учебник и практикум для прикладного бакалавриата / Г. А. Родина [и др.] ; под редакцией Г. А. Родиной. — 2-е изд., перераб. и доп. — Москва : Издательство Юрайт, 2019. — 330 с https://urait.ru/bcode/431997
4	Дополнительная литература	Образовательная платформа Юрайт	Маховикова, Г. А. Микроэкономика : учебник и практикум для академического бакалавриата / Г. А. Маховикова. — 2-е изд., перераб. и доп. — Москва : Издательство Юрайт, 2019. — 281 с. — (Бакалавр. Академический курс). https://urait.ru/bcode/431992
5	Основная литература	Образовательная платформа Юрайт	Левина, Е. А. Микроэкономика : учебник и практикум для вузов / Е. А. Левина, Е. В. Покатович. — Москва : Издательство Юрайт, 2019. — 673 с.

			https://urait.ru/bcode/428465
6	Методические пособия для самостоятельной работы студента	Образовательная платформа Юрайт	Поликарпова, Т. И. Экономическая теория. Тесты : учебное пособие / Т. И. Поликарпова. — Москва : Издательство Юрайт, 2021. — 91 с. https://urait.ru/bcode/466922

Перечень используемого программного обеспечения:

1. Microsoft-Windows(бессрочно)
2. Microsoft-Office(бессрочно)

Перечень используемых профессиональных баз данных и информационных справочных систем:

Нет

8. Материально-техническое обеспечение дисциплины

Вид занятий	№ ауд.	Основное оборудование, стенды, макеты, компьютерная техника, предустановленное программное обеспечение, используемое для различных видов занятий
Экзамен	108 (ПЛК)	Компьютер 15 шт.(Intel(R) Celeron(R) CPU J1800 @ 2.41 GHz, 4,00 ГБ ОЗУ с выходом в Интернет и доступом в портал «Электронный ЮУрГУ»); Компьютер 1 шт. (Intel(R) Core(TM) i7-7700 CPU @ 3.60 GHz, 8,00 ГБ ОЗУ); Интерактивная доска IQBoard PS, Проектор EPSON, наушники с микрофоном Logitech, Монитор-15 шт. Microsoft – Windows (бессрочно), Microsoft-Office (бессрочно)
Практические занятия и семинары	108 (ПЛК)	Компьютер 15 шт.(Intel(R) Celeron(R) CPU J1800 @ 2.41 GHz, 4,00 ГБ ОЗУ с выходом в Интернет и доступом в портал «Электронный ЮУрГУ»); Компьютер 1 шт. (Intel(R) Core(TM) i7-7700 CPU @ 3.60 GHz, 8,00 ГБ ОЗУ); Интерактивная доска IQBoard PS, Проектор EPSON, наушники с микрофоном Logitech, Монитор-15 шт. Microsoft – Windows (бессрочно), Microsoft-Office (бессрочно)
Лекции	108 (ПЛК)	Компьютер 15 шт.(Intel(R) Celeron(R) CPU J1800 @ 2.41 GHz, 4,00 ГБ ОЗУ с выходом в Интернет и доступом в портал «Электронный ЮУрГУ»); Компьютер 1 шт. (Intel(R) Core(TM) i7-7700 CPU @ 3.60 GHz, 8,00 ГБ ОЗУ); Интерактивная доска IQBoard PS, Проектор EPSON, наушники с микрофоном Logitech, Монитор-15 шт. Microsoft – Windows (бессрочно), Microsoft-Office (бессрочно)
Самостоятельная работа студента	108 (ПЛК)	Компьютер 15 шт.(Intel(R) Celeron(R) CPU J1800 @ 2.41 GHz, 4,00 ГБ ОЗУ с выходом в Интернет и доступом в портал «Электронный ЮУрГУ»); Компьютер 1 шт. (Intel(R) Core(TM) i7-7700 CPU @ 3.60 GHz, 8,00 ГБ ОЗУ); Интерактивная доска IQBoard PS, Проектор EPSON, наушники с микрофоном Logitech, Монитор-15 шт. Microsoft – Windows (бессрочно), Microsoft-Office (бессрочно)