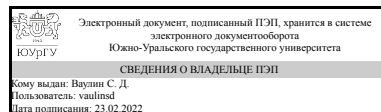


УТВЕРЖДАЮ:
Директор института
Политехнический институт



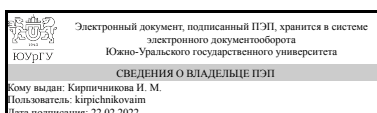
С. Д. Ваулин

РАБОЧАЯ ПРОГРАММА

дисциплины 1.Ф.ПЗ.08 Автоматизация электроэнергетических систем
для направления 13.03.02 Электроэнергетика и электротехника
уровень Бакалавриат
профиль подготовки Электроэнергетические системы с интегрированной релейной защитой и автоматикой
форма обучения очная
кафедра-разработчик Электрические станции, сети и системы электроснабжения

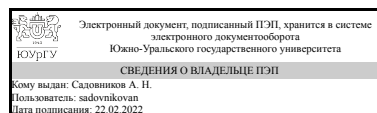
Рабочая программа составлена в соответствии с ФГОС ВО по направлению подготовки 13.03.02 Электроэнергетика и электротехника, утверждённым приказом Минобрнауки от 28.02.2018 № 144

Зав.кафедрой разработчика,
д.техн.н., проф.



И. М. Кирпичникова

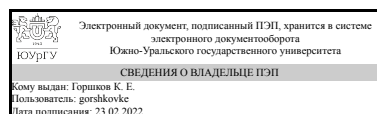
Разработчик программы,
старший преподаватель



А. Н. Садовников

СОГЛАСОВАНО

Руководитель образовательной
программы
к.техн.н.



К. Е. Горшков

1. Цели и задачи дисциплины

Целью освоения дисциплины является формирование у обучающегося комплексного представления о назначении и технической реализации автоматики электроэнергетических систем. Задачи дисциплины: 1. Студенты должны знать классификацию и принципы действия видов автоматики электроэнергетических систем; 2. Студенты должны уметь рассчитывать параметры основных видов и автоматики электроэнергетических систем.

Краткое содержание дисциплины

Принципы выполнения устройств автоматики электроэнергетических систем. Основные виды автоматики электроэнергетических систем: принцип действия, структурная схема, расчет параметров.

2. Компетенции обучающегося, формируемые в результате освоения дисциплины

Планируемые результаты освоения ОП ВО (компетенции)	Планируемые результаты обучения по дисциплине
ПК-2 Способен участвовать в эксплуатации объектов профессиональной деятельности	Знает: Назначение и классификацию автоматических устройств в электроэнергетике. Основные задачи и виды устройств противоаварийной автоматики Умеет: Анализировать логику работы устройств противоаварийной автоматики Имеет практический опыт: Анализа работы устройств противоаварийной автоматики на объектах электроэнергетики и расчета их параметров

3. Место дисциплины в структуре ОП ВО

Перечень предшествующих дисциплин, видов работ учебного плана	Перечень последующих дисциплин, видов работ
Электроэнергетические системы и сети, Электрические станции и подстанции	Не предусмотрены

Требования к «входным» знаниям, умениям, навыкам студента, необходимым при освоении данной дисциплины и приобретенным в результате освоения предшествующих дисциплин:

Дисциплина	Требования
Электроэнергетические системы и сети	Методы расчета установившихся режимов электрических сетей, продольное и поперечное регулирование напряжения в сети, способы и средства компенсации реактивной мощности.
Электрические станции и подстанции	Конструкция, принцип работы, методы расчета и выбора параметров силового и коммутационного оборудования, конструкция типовых схем распределительных устройств, выбор контрольно-измерительной аппаратуры.

4. Объём и виды учебной работы

Общая трудоемкость дисциплины составляет 3 з.е., 108 ч., 56,5 ч. контактной работы

Вид учебной работы	Всего часов	Распределение по семестрам в часах	
		Номер семестра	
		7	
Общая трудоёмкость дисциплины	108	108	
<i>Аудиторные занятия:</i>	48	48	
Лекции (Л)	16	16	
Практические занятия, семинары и (или) другие виды аудиторных занятий (ПЗ)	0	0	
Лабораторные работы (ЛР)	32	32	
<i>Самостоятельная работа (СРС)</i>	51,5	51,5	
с применением дистанционных образовательных технологий	0		
Подготовка к коллоквиумам по лабораторным работам и к защите отчетов	30	30	
Подготовка к экзамену	21,5	21,5	
Консультации и промежуточная аттестация	8,5	8,5	
Вид контроля (зачет, диф.зачет, экзамен)	-	экзамен	

5. Содержание дисциплины

№ раздела	Наименование разделов дисциплины	Объем аудиторных занятий по видам в часах			
		Всего	Л	ПЗ	ЛР
1	Назначение и классификация автоматических устройств в электроэнергетике	10	2	0	8
2	Автоматика повторного включения	16	4	0	12
3	Автоматика включения резерва	6	2	0	4
4	Автоматизация включения синхронных генераторов	8	4	0	4
5	Виды противоаварийной автоматики. АЧР	8	4	0	4

5.1. Лекции

№ лекции	№ раздела	Наименование или краткое содержание лекционного занятия	Кол-во часов
1	1	Классификация устройств автоматики электроэнергетической системы. Назначение видов автоматики.	2
2	2	Сетевая автоматика. АПВ. Требования, техническая реализация.	2
3	2	АПВ на линиях с двусторонним питанием. Требования. АПВ с ожиданием и улавливанием синхронизма.	2
4	3	Автоматическое включение резерва. Требования, техническая реализация.	2
5	4	Способы включения синхронных генераторов на параллельную работу с сетью.	2

6	4	Метод точной синхронизации. Требования, техническая реализация.	2
7	5	Виды противоаварийной автоматики и их назначение.	2
8	5	Автоматическая частотная разгрузка. Требования, техническая реализация.	2

5.2. Практические занятия, семинары

Не предусмотрены

5.3. Лабораторные работы

№ занятия	№ раздела	Наименование или краткое содержание лабораторной работы	Кол-во часов
1	1	Основы работы со свободно программируемым микроконтроллером. Реализация двухканального управления выключателем.	4
2	1	Реализация устройства резервирования отказа выключателя (УРОВ).	4
3	2	Реализация однократного АПВ.	4
4	2	Реализация двукратного АПВ.	4
5	2	Реализация АПВ для линии с двусторонним питанием.	4
6	3	Реализация АВР СВ НН двухтрансформаторной подстанции.	4
7	4	Реализация метода точной синхронизации	4
8	5	Реализация преобразователя аналоговых сигналов	4

5.4. Самостоятельная работа студента

Выполнение СРС			
Подвид СРС	Список литературы (с указанием разделов, глав, страниц) / ссылка на ресурс	Семестр	Кол-во часов
Подготовка к коллоквиумам по лабораторным работам и к защите отчетов	Методическое пособие по выполнению ЛР, стр. 3-32; Методические указания к ЛР, Глава 1-2, стр. 3-27, Глава 3.1, Работы 1-4, стр. 27-32, Глава 3.2, Работа 1, стр. 32-33, Работа 6, стр. 40; д.л. [1, Глава 2, стр. 12-42, Глава 3, стр. 43-60, Глава 8, стр. 140-160, Глава 9, стр. 160-172]; Конспект лекций Часть 1, Главы 1-3, стр. 5-60.	7	30
Подготовка к экзамену	о.л. [1, Глава 2, стр. 33-73, Глава 9, стр. 306-333]; о.л. [2, Глава 2, стр. 29-50, Глава 5, стр. 83-99, Глава 10, стр. 242-269]; Конспект лекций, Часть 1, Главы 1-5, стр. 5-95; Конспект лекций, Часть 2, Глава 1, стр. 1-8, Глава 4, стр. 39-52.	7	21,5

6. Текущий контроль успеваемости, промежуточная аттестация

Контроль качества освоения образовательной программы осуществляется в соответствии с Положением о балльно-рейтинговой системе оценивания результатов учебной деятельности обучающихся.

6.1. Контрольные мероприятия (КМ)

№ КМ	Се-мestr	Вид контроля	Название контрольного мероприятия	Вес	Макс. балл	Порядок начисления баллов	Учитывается в ПА
1	7	Текущий контроль	Лабораторная работа № 1-2: Коллоквиум и защита отчета	1	20	<p>Коллоквиум проводится в форме ответов на вопросы. Студенту выдается два вопроса. Ответ на каждый вопрос оценивается максимум в 5 баллов. За правильный ответ начисляется 5 баллов. За частично правильный ответ – 4 балла. В остальных случаях студенту задается дополнительный/наводящий вопрос, если студент отвечает на него, то начисляется 3 балла, в противном случае 0 баллов. Мероприятие засчитывается, если студент набрал не менее 6 баллов (60%).</p> <p>Защита отчета по лабораторной работе осуществляется студентами индивидуально (или коллективно). Отчет должен быть составлен и оформлен по установленному шаблону в соответствии с требованиями кафедры. В процессе защиты оцениваются следующие показатели и начисляются баллы:</p> <p>а) полнота содержания отчета: 3 балла – если в отчете приведены все требуемые описания, схемы, изображения, формулы, выражения, таблицы, построены все графики и диаграммы, сделаны необходимые выводы; 2 балла – если отсутствуют некоторые пояснения, формулы или выкладки; в остальных случаях 0 баллов;</p> <p>б) правильность и обоснованность выводов в отчете: 1 балл – если выводы, сформулированные студентом, не требуют внесения исправлений или корректировок со стороны преподавателя, иначе 0 баллов;</p> <p>в) качество оформления отчета: 1 балл – если отчет оформлен аккуратно с соблюдением всех требований, иначе 0 баллов;</p> <p>г) ответ на вопрос преподавателя: 5 баллов – если дан правильный развернутый ответ; 4 балла – если ответ недостаточно развернут; 3 балла – если ответ не верен, но студент смог правильно ответить на дополнительный/наводящий вопрос; в остальных случаях 0 баллов.</p> <p>Отчет считается защищенным, если студент набрал не менее 6 баллов (60%).</p>	экзамен

2	7	Текущий контроль	Лабораторная работа № 3-5: Коллоквиум и защита отчета	1	20	<p>Коллоквиум проводится в форме ответов на вопросы. Студенту выдается два вопроса. Ответ на каждый вопрос оценивается максимум в 5 баллов. За правильный ответ начисляется 5 баллов. За частично правильный ответ – 4 балла. В остальных случаях студенту задается дополнительный/наводящий вопрос, если студент отвечает на него, то начисляется 3 балла, в противном случае 0 баллов. Мероприятие засчитывается, если студент набрал не менее 6 баллов (60%).</p> <p>Защита отчета по лабораторной работе осуществляется студентами индивидуально (или коллективно). Отчет должен быть составлен и оформлен по установленному шаблону в соответствии с требованиями кафедры. В процессе защиты оцениваются следующие показатели и начисляются баллы:</p> <p>а) полнота содержания отчета: 3 балла – если в отчете приведены все требуемые описания, схемы, изображения, формулы, выражения, таблицы, построены все графики и диаграммы, сделаны необходимые выводы; 2 балла – если отсутствуют некоторые пояснения, формулы или выкладки; в остальных случаях 0 баллов;</p> <p>б) правильность и обоснованность выводов в отчете: 1 балл – если выводы, сформулированные студентом, не требуют внесения исправлений или корректировок со стороны преподавателя, иначе 0 баллов;</p> <p>в) качество оформления отчета: 1 балл – если отчет оформлен аккуратно с соблюдением всех требований, иначе 0 баллов;</p> <p>г) ответ на вопрос преподавателя: 5 баллов – если дан правильный развернутый ответ; 4 балла – если ответ недостаточно развернут; 3 балла – если ответ не верен, но студент смог правильно ответить на дополнительный/наводящий вопрос; в остальных случаях 0 баллов.</p> <p>Отчет считается защищенным, если студент набрал не менее 6 баллов (60%).</p>	экзамен
3	7	Текущий контроль	Лабораторная работа № 6-8: Коллоквиум и защита отчета	1	20	<p>Коллоквиум проводится в форме ответов на вопросы. Студенту выдается два вопроса. Ответ на каждый вопрос оценивается максимум в 5 баллов. За</p>	экзамен

					<p>правильный ответ начисляется 5 баллов. За частично правильный ответ – 4 балла. В остальных случаях студенту задается дополнительный/наводящий вопрос, если студент отвечает на него, то начисляется 3 балла, в противном случае 0 баллов. Мероприятие засчитывается, если студент набрал не менее 6 баллов (60%).</p> <p>Защита отчета по лабораторной работе осуществляется студентами индивидуально (или коллективно). Отчет должен быть составлен и оформлен по установленному шаблону в соответствии с требованиями кафедры. В процессе защиты оцениваются следующие показатели и начисляются баллы:</p> <p>а) полнота содержания отчета: 3 балла – если в отчете приведены все требуемые описания, схемы, изображения, формулы, выражения, таблицы, построены все графики и диаграммы, сделаны необходимые выводы; 2 балла – если отсутствуют некоторые пояснения, формулы или выкладки; в остальных случаях 0 баллов;</p> <p>б) правильность и обоснованность выводов в отчете: 1 балл – если выводы, сформулированные студентом, не требуют внесения исправлений или корректировок со стороны преподавателя, иначе 0 баллов;</p> <p>в) качество оформления отчета: 1 балл – если отчет оформлен аккуратно с соблюдением всех требований, иначе 0 баллов;</p> <p>г) ответ на вопрос преподавателя: 5 баллов – если дан правильный развернутый ответ; 4 балла – если ответ недостаточно развернут; 3 балла – если ответ не верен, но студент смог правильно ответить на дополнительный/наводящий вопрос; в остальных случаях 0 баллов.</p> <p>Отчет считается защищенным, если студент набрал не менее 6 баллов (60%).</p>		
4	7	Промежуточная аттестация	Экзамен	-	40	<p>Баллы начисляются за ответы на вопросы в билете. Билет содержит два вопроса. Ответ на каждый вопрос оценивается максимум в 20 баллов. За правильный развернутый ответ на поставленный вопрос начисляется 20 баллов.</p> <p>Если ответ неполон или неточен или</p>	экзамен

					допущены ошибки, но при этом студент дал правильный исчерпывающий ответ на дополнительный или наводящий вопрос, то начисляется 15 баллов. Если ответ студента на дополнительный/наводящий вопрос неполон или неточен, то 12 баллов. В остальных случаях 0 баллов. Для студентов, набравших на экзамене 0 баллов за ответы на оба вопроса, мероприятие не засчитывается и расчёт итогового рейтинга по дисциплине не производится.	
--	--	--	--	--	---	--

6.2. Процедура проведения, критерии оценивания

Вид промежуточной аттестации	Процедура проведения	Критерии оценивания
экзамен	Экзамен проводится в письменной форме по билетам. В аудитории, где проводится экзамен, одновременно присутствует не более 10-15 человек. Каждому студенту выдается билет, в котором содержится два вопроса из списка. Для написания ответа на билет дается не более 1,5 аст. часа. Дисциплина считается освоенной, если студент успешно сдал экзамен и его итоговый рейтинг по дисциплине составил не менее 60%. В этом случае в ведомость выставляется оценка: «отлично» – если итоговый рейтинг составил от 85 до 100%; «хорошо» – если составил от 75 до 84%; «удовлетворительно» – если от 60 до 74%. В остальных случаях проставляется оценка – «неудовлетворительно».	В соответствии с пп. 2.5, 2.6 Положения

6.3. Оценочные материалы

Компетенции	Результаты обучения	№ КМ			
		1	2	3	4
ПК-2	Знает: Назначение и классификацию автоматических устройств в электроэнергетике. Основные задачи и виды устройств противоаварийной автоматики	+	+	+	+
ПК-2	Умеет: Анализировать логику работы устройств противоаварийной автоматики	+	+	+	+
ПК-2	Имеет практический опыт: Анализа работы устройств противоаварийной автоматики на объектах электроэнергетики и расчета их параметров	+	+	+	+

Фонды оценочных средств по каждому контрольному мероприятию находятся в приложениях.

7. Учебно-методическое и информационное обеспечение дисциплины

Печатная учебно-методическая документация

а) основная литература:

1. Овчаренко, Н. И. Автоматика электрических станций и электроэнергетических систем Учеб. для вузов электроэнергет. специальностей Под ред. А. Ф. Дьякова. - М.: ЭНАС, 2000. - 503 с.

2. Дьяков, А. Ф. Микропроцессорная автоматика и релейная защита электроэнергетических систем [Текст] учеб. пособие для вузов по направлению 140200 "Электроэнергетика" А. Ф. Дьяков, Н. И. Овчаренко. - М.: Издательство МЭИ, 2008. - 335 с. ил. 2 отд. л. схем

б) *дополнительная литература:*

1. Беркович, М. А. Автоматика энергосистем Учебник. - 2-е изд., перераб. и доп. - М.: Энергоатомиздат, 1985. - 208 с.

в) *отечественные и зарубежные журналы по дисциплине, имеющиеся в библиотеке:*

Не предусмотрены

г) *методические указания для студентов по освоению дисциплины:*

1. Методические указания к лабораторным работам
2. Конспект лекций Часть 1
3. Экзаменационные вопросы и задания
4. Конспект лекций Часть 2
5. Методическое пособие по выполнению лабораторных работ

из них: учебно-методическое обеспечение самостоятельной работы студента:

1. Методические указания к лабораторным работам
2. Конспект лекций Часть 1
3. Экзаменационные вопросы и задания
4. Конспект лекций Часть 2
5. Методическое пособие по выполнению лабораторных работ

Электронная учебно-методическая документация

№	Вид литературы	Наименование ресурса в электронной форме	Библиографическое описание
1	Основная литература	Электронный каталог ЮУрГУ	Релейная защита и автоматизация электроэнергетических систем [Текст] : конспект лекций по направлению 140400.62 "Электроэнергетика и электротехника" Ч. 2 / А. Н. Садовников, А. Н. Андреев ; Юж.-Урал. гос. ун-т, Каф. Системы электроснабжения ; ЮУрГУ http://www.lib.susu.ac.ru/ftd?base=SUSU_METHOD&key=000531009
2	Дополнительная литература	Электронный каталог ЮУрГУ	Системы противоаварийного управления в электрических сетях [Текст] : учеб. пособие по направлению 140400.62 "Электроэнергетика и электротехника" / А. Н. Садовников, А. Н. Андреев ; Юж.-Урал. гос. ун-т, Каф. Электр. станции, сети и системы ; ЮУрГУ http://www.lib.susu.ac.ru/ftd?base=SUSU_METHOD&key=000529330

Перечень используемого программного обеспечения:

1. Microsoft-Office(бессрочно)

Перечень используемых профессиональных баз данных и информационных справочных систем:

Нет

8. Материально-техническое обеспечение дисциплины

Вид занятий	№ ауд.	Основное оборудование, стенды, макеты, компьютерная техника, предустановленное программное обеспечение, используемое для различных видов занятий
Лабораторные занятия	143 (1)	Доска, универсальный лабораторных стенд для физического моделирования энергосистем
Экзамен	378 (1)	Доска
Лекции	453 (1)	Компьютер, экран, проектор, микрофон