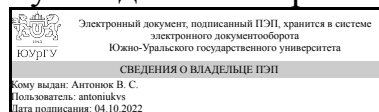


УТВЕРЖДАЮ:
Руководитель направления



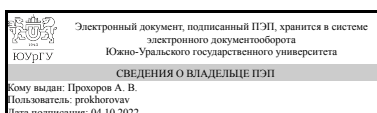
В. С. Антоноев

РАБОЧАЯ ПРОГРАММА

дисциплины 1.О.09.02 Макроэкономика
для направления 38.03.04 Государственное и муниципальное управление
уровень Бакалавриат
форма обучения очно-заочная
кафедра-разработчик Современные образовательные технологии

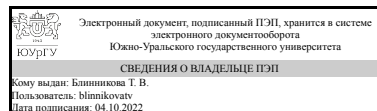
Рабочая программа составлена в соответствии с ФГОС ВО по направлению подготовки 38.03.04 Государственное и муниципальное управление, утверждённым приказом Минобрнауки от 13.08.2020 № 1016

Зав.кафедрой разработчика,
к.техн.н., доц.



А. В. Прохоров

Разработчик программы,
старший преподаватель



Т. В. Блинникова

1. Цели и задачи дисциплины

Цель: формирование у студентов теоретических знаний о закономерностях функционирования современной экономики, содержания и инструментах макроэкономической политики правительства, а также практических навыков использования макроэкономической информации при принятии решений в сфере профессиональной деятельности. Задачи: освоение студентами понятийного аппарата макроэкономической теории; — овладение методологией макроэкономического анализа; — выработка умения самостоятельного анализа конкретных макроэкономических проблем; — знакомство с целями, инструментами и противоречиями макроэкономической политики правительства.

Краткое содержание дисциплины

Макроэкономика как раздел экономической науки. Основные направления современной макроэкономики. Экономический кругооборот и основные макроэкономические тождества. Измерение результатов экономической деятельности и уровня цен. Макроэкономическая нестабильность: безработица, инфляция, экономические циклы. Общее макроэкономическое равновесие. Модель совокупного спроса и совокупного предложения. Равновесие на товарном рынке. Кейнсианская модель «Доходы - расходы». Бюджетно-налоговая (фискальная) политика. Деньги и денежный рынок. Денежно-кредитная политика. Макроэкономическая динамика. Экономический рост и развитие.

2. Компетенции обучающегося, формируемые в результате освоения дисциплины

Планируемые результаты освоения ОП ВО (компетенции)	Планируемые результаты обучения по дисциплине
УК-10 Способен принимать обоснованные экономические решения в различных областях жизнедеятельности	Знает: содержание основных понятий и методов макроэкономического анализа; закономерности и взаимосвязи в функционировании рыночной экономики на макроуровне; инструменты и варианты их применения при разных целях макроэкономической стабилизационной политики Умеет: объяснять характер влияния внутренних и внешних факторов на состояние национальной экономики; ориентироваться во взаимосвязях и противоречиях целей и инструментов макроэкономической политики; механизме влияния на состояние национальной экономики Имеет практический опыт: анализа причин и факторов основных форм макроэкономической нестабильности, возможных социально-экономических последствий реализуемых мер стабилизационной политики

3. Место дисциплины в структуре ОП ВО

Перечень предшествующих дисциплин, видов работ учебного плана	Перечень последующих дисциплин, видов работ
---	---

1.О.09.01 Микроэкономика	1.О.16 История экономических учений
--------------------------	-------------------------------------

Требования к «входным» знаниям, умениям, навыкам студента, необходимым при освоении данной дисциплины и приобретенным в результате освоения предшествующих дисциплин:

Дисциплина	Требования
1.О.09.01 Микроэкономика	<p>Знает: основные понятия, категории и инструменты современной микроэкономической теории; функционирование рыночной экономики, механизм взаимодействия спроса и предложения на рынках товаров и факторов производства; инструменты государственного регулирования рынков для обоснования экономических решений</p> <p>Умеет: анализировать на основе стандартных моделей микроэкономики и принципов рациональности поведение экономических агентов в условиях рыночных отношений; влияние и последствия изменения ценовых и неценовых характеристик на рынки товаров и факторов производства; проводить сравнительный анализ эффективности рыночных структур в контексте использования экономических ресурсов, воздействия на общественное благосостояние</p> <p>Имеет практический опыт: применения методов микроэкономического анализа и интерпретации экономической информации при обосновании и принятии решений в сфере профессиональной деятельности</p>

4. Объём и виды учебной работы

Общая трудоемкость дисциплины составляет 3 з.е., 108 ч., 40,5 ч. контактной работы с применением дистанционных образовательных технологий

Вид учебной работы	Всего часов	Распределение по семестрам в часах
		Номер семестра
		2
Общая трудоёмкость дисциплины	108	108
<i>Аудиторные занятия:</i>	32	32
Лекции (Л)	16	16
Практические занятия, семинары и (или) другие виды аудиторных занятий (ПЗ)	16	16
Лабораторные работы (ЛР)	0	0
<i>Самостоятельная работа (СРС)</i>	67,5	67,5
Подготовка к практическим занятиям	27,5	27,5
Выполнение заданий ЭУК в "Электронном ЮУрГУ"	20	20
Подготовка к экзамену	20	20
Консультации и промежуточная аттестация	8,5	8,5

Вид контроля (зачет, диф.зачет, экзамен)	-	экзамен
--	---	---------

5. Содержание дисциплины

№ раздела	Наименование разделов дисциплины	Объем аудиторных занятий по видам в часах			
		Всего	Л	ПЗ	ЛР
1	Введение в макроэкономику: модели макроэкономического равновесия	8	4	4	0
2	Основные макроэкономические проблемы	8	4	4	0
3	Модели общего экономического равновесия	8	4	4	0
4	Международные аспекты макроэкономики	8	4	4	0

5.1. Лекции

№ лекции	№ раздела	Наименование или краткое содержание лекционного занятия	Кол-во часов
1	1	ВВЕДЕНИЕ В МАКРОЭКОНОМИКУ: МОДЕЛИ МАКРОЭКОНОМИЧЕСКОГО РАВНОВЕСИЯ. Введение в макроэкономику. Макроэкономические показатели: как измеряются объемы национального производства, доходы, Модель AD-AS . Кейнсианская модель макроэкономики.	4
2	2	ОСНОВНЫЕ МАКРОЭКОНОМИЧЕСКИЕ ПРОБЛЕМЫ Экономические циклы. Потребление. Инвестиции. Безработица. Инфляция.	4
3	3	МОДЕЛИ ОБЩЕГО ЭКОНОМИЧЕСКОГО РАВНОВЕСИЯ Неоклассическая модель общего экономического равновесия. Кейнсианская модель общего экономического равновесия. Модель общего экономического равновесия кейнсианско-неоклассического синтеза.	4
4	4	МЕЖДУНАРОДНЫЕ АСПЕКТЫ МАКРОЭКОНОМИКИ Теории международной торговли. Торговая политика. Международное движение факторов производства. Платежный баланс.	4

5.2. Практические занятия, семинары

№ занятия	№ раздела	Наименование или краткое содержание практического занятия, семинара	Кол-во часов
1	1	ВВЕДЕНИЕ В МАКРОЭКОНОМИКУ: МОДЕЛИ МАКРОЭКОНОМИЧЕСКОГО РАВНОВЕСИЯ Фискальная политика. Деньги и монетарная политика. Деньги, их функции и формы. Механизм формирования денежного предложения. Спрос на деньги. Равновесие денежного рынка. Денежно-кредитная политика: цели, виды и инструменты. Факторы эффективности денежно-кредитной политики Модель IS-LM	4
2	2	ОСНОВНЫЕ МАКРОЭКОНОМИЧЕСКИЕ ПРОБЛЕМЫ Макроэкономическая нестабильность: безработица, инфляция, экономические циклы.	4
3	3	МОДЕЛИ ОБЩЕГО ЭКОНОМИЧЕСКОГО РАВНОВЕСИЯ Монетаристская модель общего экономического равновесия. Модели общего экономического равновесия "новых классиков". Модели общего экономического равновесия "новых кейнсианцев". Современные модели: Динамические стохастические модели общего экономического равновесия (DSGE models).	4
4	4	МЕЖДУНАРОДНЫЕ АСПЕКТЫ МАКРОЭКОНОМИКИ Валютный курс.	4

5.3. Лабораторные работы

Не предусмотрены

5.4. Самостоятельная работа студента

Выполнение СРС			
Подвид СРС	Список литературы (с указанием разделов, глав, страниц) / ссылка на ресурс	Семестр	Кол-во часов
Подготовка к практическим занятиям	Занятие 1: ПУМЛ, Осн. №1: Гл. 1-2; ЭУМЛ №1: Ч.1 Занятие 2: ПУМЛ, Осн. № 1: Гл. 2; ЭУМЛ №1: Ч.2-3 Занятие 3: ПУМЛ, Осн. № 1: Гл. 3-4; ЭУМЛ №1: Ч.3 Занятие 4: ПУМЛ, Осн. №1: Гл. 5-6 ; ЭУМЛ №1: Ч.4	2	27,5
Выполнение заданий ЭУК в "Электронном ЮУрГУ	https://edu.susu.ru/course/view.php?id=108570#	2	20
Подготовка к экзамену	Занятие 1: ПУМЛ, Осн. №1: Гл. 1-2; ЭУМЛ №1: Ч.1 Занятие 2: ПУМЛ, Осн. № 1: Гл. 2; ЭУМЛ №1: Ч.2-3 Занятие 3: ПУМЛ, Осн. № 1: Гл. 3-4; ЭУМЛ №1: Ч.3 Занятие 4: ПУМЛ, Осн. №1: Гл. 5-6 ; ЭУМЛ №1: Ч.4	2	20

6. Фонд оценочных средств для проведения текущего контроля успеваемости, промежуточной аттестации

Контроль качества освоения образовательной программы осуществляется в соответствии с Положением о балльно-рейтинговой системе оценивания результатов учебной деятельности обучающихся.

6.1. Контрольные мероприятия (КМ)

№ КМ	Се-мestr	Вид контроля	Название контрольного мероприятия	Вес	Макс. балл	Порядок начисления баллов	Учитывается в ПА
1	2	Текущий контроль	Контрольный тест № 1	0,05	5	Выполнение тестового задания осуществляется на портале «Электронный ЮУрГУ» (https://edu.susu.ru). Студенту предоставляется 2 попытки с ограничением по времени для прохождения каждого теста. Метод оценивания – высшая оценка по итогам всех попыток. В случае, если студент набирает менее 60% баллов, по его просьбе преподаватель предоставляет дополнительные попытки.	экзамен
2	2	Текущий контроль	Контрольный тест № 2	0,05	5	Выполнение тестового задания осуществляется на портале	экзамен

						«Электронный ЮУрГУ» (https://edu.susu.ru). Студенту предоставляется 2 попытки с ограничением по времени для прохождения каждого теста. Метод оценивания – высшая оценка по итогам всех попыток. В случае, если студент набирает менее 60% баллов, по его просьбе преподаватель предоставляет дополнительные попытки.	
3	2	Текущий контроль	Контрольный тест № 3	0,05	5	Выполнение тестового задания осуществляется на портале «Электронный ЮУрГУ» (https://edu.susu.ru). Студенту предоставляется 2 попытки с ограничением по времени для прохождения каждого теста. Метод оценивания – высшая оценка по итогам всех попыток. В случае, если студент набирает менее 60% баллов, по его просьбе преподаватель предоставляет дополнительные попытки.	экзамен
4	2	Текущий контроль	Контрольный тест № 4	0,05	5	Выполнение тестового задания осуществляется на портале «Электронный ЮУрГУ» (https://edu.susu.ru). Студенту предоставляется 2 попытки с ограничением по времени для прохождения каждого теста. Метод оценивания – высшая оценка по итогам всех попыток. В случае, если студент набирает менее 60% баллов, по его просьбе преподаватель предоставляет дополнительные попытки.	экзамен
5	2	Текущий контроль	Контрольный тест № 5	0,05	5	Выполнение тестового задания осуществляется на портале «Электронный ЮУрГУ» (https://edu.susu.ru). Студенту предоставляется 2 попытки с ограничением по времени для прохождения каждого теста. Метод оценивания – высшая оценка по итогам всех попыток. В случае, если студент набирает менее 60% баллов, по его просьбе преподаватель предоставляет дополнительные попытки.	экзамен
6	2	Текущий контроль	Контрольный тест № 6	0,05	5	Выполнение тестового задания осуществляется на портале «Электронный ЮУрГУ» (https://edu.susu.ru). Студенту предоставляется 2 попытки с ограничением по времени для	экзамен

						прохождения каждого теста. Метод оценивания – высшая оценка по итогам всех попыток. В случае, если студент набирает менее 60% баллов, по его просьбе преподаватель предоставляет дополнительные попытки.	
7	2	Текущий контроль	Контрольный тест № 7	0,05	5	Выполнение тестового задания осуществляется на портале «Электронный ЮУрГУ» (https://edu.susu.ru). Студенту предоставляется 2 попытки с ограничением по времени для прохождения каждого теста. Метод оценивания – высшая оценка по итогам всех попыток. В случае, если студент набирает менее 60% баллов, по его просьбе преподаватель предоставляет дополнительные попытки.	экзамен
8	2	Текущий контроль	Задание	0,05	5	<p>Студент проходит процедуру идентификации на портале «Электронный ЮУрГУ», заходит в курс и скачивает шаблон работы. Работа состоит из заданий. Ответы на вопросы необходимо занести в скачанный шаблон и отправить на проверку. При оценивании результатов мероприятия используется балльно-рейтинговая система оценивания результатов учебной деятельности обучающихся (утверждена приказом ректора от 24.05.2019 г. № 179)</p> <p>5 баллов - работа выполнена полностью. Нет ошибок в логических рассуждениях. Возможно наличие одной неточности или описки, не являющихся следствием незнания или непонимания учебного материала.</p> <p>Студент показал полный объем знаний, умений в освоении пройденных тем и применение их на практике зачет</p> <p>4 балла - работа выполнена полностью, но обоснований шагов решения недостаточно. Допущена одна ошибка или два -три недочета.</p> <p>3 балла - допущены более одной ошибки или более двух -трех недочетов.</p> <p>2 балла - обнаруживается существенное непонимание проблемы.</p> <p>1 балл - работа выполнена не полностью. Допущены грубые</p>	экзамен

Типовые контрольные задания по каждому мероприятию находятся в приложениях.

7. Учебно-методическое и информационное обеспечение дисциплины

Печатная учебно-методическая документация

а) основная литература:

1. Макроэкономика. Теория и российская практика [Текст] учебник для вузов по экон. специальностям А. Г. Грязнова и др.; под ред. А. Г. Грязновой, Н. Н. Думной; Финанс. ун-т при Правительстве Рос. Федерации. - 6-е изд., стер. - М.: КноРус, 2016

б) дополнительная литература:

1. Агапова, Т. А. Макроэкономика [Текст] учебник для вузов по направлению "Экономика" Т. А. Агапова, С. Ф. Серегина ; Моск. гос. ун-т им. М. В. Ломоносова ; Ин-т переподгот. и повышения квалификации преподавателей гуманитар. и социал. наук. - 10-е изд., перераб. и доп. - М.: Синергия, 2013. - 559 с. ил.

в) отечественные и зарубежные журналы по дисциплине, имеющиеся в библиотеке:

Не предусмотрены

г) методические указания для студентов по освоению дисциплины:

1. Рязанцева О.В., Голованов, Е.Б. Макроэкономика: учебное пособие / О.В. Рязанцева, Е.Б. Голованов – Челябинск: Издательский центр ЮУрГУ, 2016 – 189 с.
2. Экономическая теория: макроэкономика : учебно-методическое пособие по практическим и семинарским занятиям и организации самостоятельной работы / С. Г. Капканщиков, Н. Г. Иванов, Ю. О. Моисеева, Л. В. Решетова. – Ульяновск : УлГУ, 2019 – 147 с.

из них: учебно-методическое обеспечение самостоятельной работы студента:

1. Рязанцева О.В., Голованов, Е.Б. Макроэкономика: учебное пособие / О.В. Рязанцева, Е.Б. Голованов – Челябинск: Издательский центр ЮУрГУ, 2016 – 189 с.
2. Экономическая теория: макроэкономика : учебно-методическое пособие по практическим и семинарским занятиям и организации самостоятельной работы / С. Г. Капканщиков, Н. Г. Иванов, Ю. О. Моисеева, Л. В. Решетова. – Ульяновск : УлГУ, 2019 – 147 с.

Электронная учебно-методическая документация

№	Вид литературы	Наименование ресурса в электронной форме	Библиографическое описание
1	Основная литература	Образовательная платформа Юрайт	Макроэкономика : учебник для вузов / под общей редакцией В. Ф. Максимовой. — Москва : Издательство Юрайт, 2020. — 171 с. https://urait.ru/viewer/makroekonomika-

			453038?embded=1#page/1
2	Основная литература	Образовательная платформа Юрайт	Корнейчук, Б. В. Макроэкономика. Продвинутый курс : учебник и практикум для бакалавриата и магистратуры / Б. В. Корнейчук. — Москва : Издательство Юрайт, 2019. — 385 с. https://urait.ru/viewer/makroekonomika-prodvintuyu-kurs-v-2-ch-chast-1-434503?embded=1#page/1
3	Дополнительная литература	Образовательная платформа Юрайт	Макроэкономика. Сборник задач и упражнений : учебное пособие для академического бакалавриата / С. Ф. Серегина [и др.] ; под редакцией С. Ф. Серegiной. — 3-е изд., перераб. и доп. — Москва : Издательство Юрайт, 2019. — 184 с. https://urait.ru/viewer/makroekonomika-sbornik-zadach-i-uprazhneniy-431987?embded=1#page/1
4	Дополнительная литература	Образовательная платформа Юрайт	Макроэкономика : учебник для вузов / А. С. Булатов [и др.] ; под редакцией А. С. Булатова. — 3-е изд., испр. и доп. — Москва : Издательство Юрайт, 2020. — 333 с. https://urait.ru/viewer/makroekonomika-450173?embded=1#page/1

Перечень используемого программного обеспечения:

1. Microsoft-Windows(бессрочно)
2. Microsoft-Office(бессрочно)

Перечень используемых профессиональных баз данных и информационных справочных систем:

Нет

8. Материально-техническое обеспечение дисциплины

Вид занятий	№ ауд.	Основное оборудование, стенды, макеты, компьютерная техника, предустановленное программное обеспечение, используемое для различных видов занятий
Практические занятия и семинары	108 (ПЛК)	Компьютер 15 шт.(Intel(R) Celeron(R) CPU J1800 @ 2.41 GHz, 4,00 ГБ ОЗУ с выходом в Интернет и доступом в портал «Электронный ЮУрГУ»); Компьютер 1 шт. (Intel(R) Core(TM) i7-7700 CPU @ 3.60 GHz, 8,00 ГБ ОЗУ); Интерактивная доска IQBoard PS, Проектор EPSON, наушники с микрофоном Logitech, Монитор-15 шт. Microsoft – Windows (бессрочно), Microsoft-Office (бессрочно)
Самостоятельная работа студента	108 (ПЛК)	Компьютер 15 шт.(Intel(R) Celeron(R) CPU J1800 @ 2.41 GHz, 4,00 ГБ ОЗУ с выходом в Интернет и доступом в портал «Электронный ЮУрГУ»); Компьютер 1 шт. (Intel(R) Core(TM) i7-7700 CPU @ 3.60 GHz, 8,00 ГБ ОЗУ); Интерактивная доска IQBoard PS, Проектор EPSON, наушники с микрофоном Logitech, Монитор-15 шт. Microsoft – Windows (бессрочно), Microsoft-Office (бессрочно)
Лекции	108 (ПЛК)	Компьютер 15 шт.(Intel(R) Celeron(R) CPU J1800 @ 2.41 GHz, 4,00 ГБ ОЗУ с выходом в Интернет и доступом в портал «Электронный ЮУрГУ»); Компьютер 1 шт. (Intel(R) Core(TM) i7-7700 CPU @ 3.60 GHz, 8,00 ГБ ОЗУ); Интерактивная доска IQBoard PS, Проектор EPSON, наушники с микрофоном Logitech, Монитор-15 шт. Microsoft – Windows (бессрочно), Microsoft-Office (бессрочно)