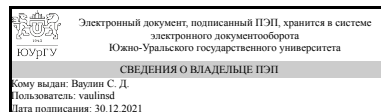


# ЮЖНО-УРАЛЬСКИЙ ГОСУДАРСТВЕННЫЙ УНИВЕРСИТЕТ

УТВЕРЖДАЮ:  
Директор института  
Политехнический институт



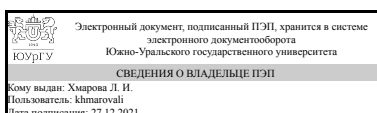
С. Д. Ваулин

## РАБОЧАЯ ПРОГРАММА

дисциплины Б.1.09.03 Компьютерная графика  
для направления 15.03.02 Технологические машины и оборудование  
уровень бакалавр тип программы Академический бакалавриат  
профиль подготовки Инжиниринг технологического оборудования  
форма обучения очная  
кафедра-разработчик Инженерная и компьютерная графика

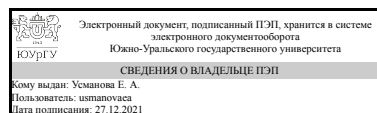
Рабочая программа составлена в соответствии с ФГОС ВО по направлению подготовки 15.03.02 Технологические машины и оборудование, утверждённым приказом Минобрнауки от 20.10.2015 № 1170

Зав.кафедрой разработчика,  
к.техн.н., доц.



Л. И. Хмарова

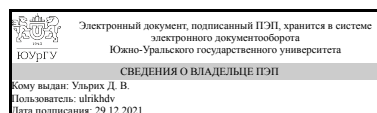
Разработчик программы,  
к.техн.н., доц., доцент



Е. А. Усманова

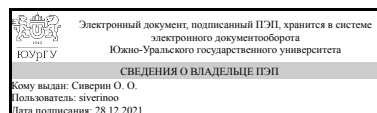
СОГЛАСОВАНО

Директор института  
разработчика  
д.техн.н., доц.



Д. В. Ульрих

Зав.выпускающей кафедрой  
Процессы и машины обработки  
металлов давлением



О. О. Сиверин

Челябинск

## 1. Цели и задачи дисциплины

Цель изучения курса «компьютерная графика» состоит в развитии студентов пространственного мышления для дальнейшего овладения общеинженерными и специальными техническими дисциплинами, дать знания и привить навыки выполнения и чтения изображений предметов на основе требований ЕСКД. Задача дисциплины – научиться читать и выполнять технические чертежи, схемы и соответствующую конструкторскую документацию с учетом требований ЕСКД. Знакомство студентов с понятием компьютерной графики, геометрического моделирования, графическими объектами, с современными интерактивными графическими системами для решения задач автоматизации чертежно-графических работ на примере Solid Works

## Краткое содержание дисциплины

Курс компьютерной графики включает в себя элементы начертательной геометрии (теоретические основы построения чертежей геометрических объектов), технического черчения (составление чертежей изделий в соответствии с требованиями ГОСТ и их чтение). В курсе рассмотрены основные положения начертательной геометрии, инженерной графики, уделено достаточно внимания выполнению общетехнических и специализированных чертежей. в том числе, с применением современных компьютерных технологий в среде автоматизированного проектирования Solid Works Особое внимание уделено разработке и оформлению конструкторской документации (видам соединения деталей, чтению чертежей вида общего, выполнению рабочих чертежей), работе со справочной литературой.

## 2. Компетенции обучающегося, формируемые в результате освоения дисциплины

Планируемые результаты освоения ОП ВО (компетенции)	Планируемые результаты обучения по дисциплине (ЗУНы)
ОПК-2 владением достаточными для профессиональной деятельности навыками работы с персональным компьютером	Знать: фундаментальные положения теории начертательной геометрии, основные принципы построения проекций геометрических объектов
	Уметь: использовать методы графического изображения при освещении вопросов профессиональной деятельности и составлять портативные технические документы с учетом знаний компьютерной графики
	Владеть: навыками выполнения чертежей, в том числе в графических редакторах
ОПК-3 знанием основных методов, способов и средств получения, хранения, переработки информации, умением использовать для решения коммуникативных задач современные технические средства и информационные технологии с использованием традиционных носителей информации, распределенных баз знаний, а также информации в глобальных компьютерных сетях	Знать: Принципы графического изображения деталей и узлов
	Уметь: Читать и составлять графическую и текстовую конструкторскую документацию в соответствии с требованиями стандартов, уметь на практике применять полученные знания и навыки
	Владеть: Способами получения определенных графических моделей пространства, основанных на ортогональном и центральном

	проецировании; навыками выполнения графических работ.
ОПК-1 способностью к приобретению с большой степенью самостоятельности новых знаний с использованием современных образовательных и информационных технологий	Знать: Правила выполнения чертежей деталей, сборочных единиц и элементов конструкций; требования стандартов Единой системы конструкторской документации (ЕСКД) и Единой системы технической документации (ЕСТД) к оформлению и составлению чертежей, методы решения инженерно-геометрических задач на чертеже;
	Уметь: Анализировать и моделировать форму предметов по их чертежам, строить и читать чертежи; решать инженерно-геометрические задачи на чертеже; применять нормативные документы и государственные стандарты, необходимые для оформления чертежей и другой конструкторско-технологической документации; уметь применять компьютерные технологии для построения чертежей и изучения пространственных свойств геометрических объектов.
	Владеть: Навыками выполнения проекционных чертежей и оформления конструкторской документации в соответствии с ЕСКД, самостоятельно пользоваться учебной и справочной литературой. Графическим пакетом.

### 3. Место дисциплины в структуре ОП ВО

Перечень предшествующих дисциплин, видов работ учебного плана	Перечень последующих дисциплин, видов работ
Б.1.09.02 Инженерная графика, Б.1.09.01 Начертательная геометрия	Б.1.12 Детали машин и основы конструирования

Требования к «входным» знаниям, умениям, навыкам студента, необходимым при освоении данной дисциплины и приобретенным в результате освоения предшествующих дисциплин:

Дисциплина	Требования
Б.1.09.02 Инженерная графика	Знать: Основы проекционного черчения; правила выполнения чертежей, схем и эскизов по специальности; структуру и оформление конструкторской, технологической документации в соответствии с требованиями стандартов. Уметь: Читать технические чертежи; выполнять эскизы деталей и сборочных единиц; оформлять проектно-конструкторскую, технологическую и техническую документацию в соответствии с требованиями стандартов.
Б.1.09.01 Начертательная геометрия	Знать: основные законы начертательной геометрии, основы построения пространственных объектов. Уметь: решать задачи с использованием законов начертательной геометрии и проекционного черчения

#### 4. Объём и виды учебной работы

Общая трудоемкость дисциплины составляет 2 з.е., 72 ч.

Вид учебной работы	Всего часов	Распределение по семестрам
		в часах
		Номер семестра
		3
Общая трудоёмкость дисциплины	72	72
<i>Аудиторные занятия:</i>	32	32
Лекции (Л)	0	0
Практические занятия, семинары и (или) другие виды аудиторных занятий (ПЗ)	32	32
Лабораторные работы (ЛР)	0	0
<i>Самостоятельная работа (СРС)</i>	40	40
подготовка к зачету	4	4
выполнение контрольно-графических заданий (3 задания)	36	36
Вид итогового контроля (зачет, диф.зачет, экзамен)	-	зачет

#### 5. Содержание дисциплины

№ раздела	Наименование разделов дисциплины	Объем аудиторных занятий по видам в часах			
		Всего	Л	ПЗ	ЛР
1	Моделирование. По двум данным видам детали сконструировать 3D модель в программе Solid works. По полученной модели выполнить чертеж детали на листе формата А3, состоящий из трех изображений, построить указанные разрезы, а также необходимые сечения, местные и дополнительные виды.	8	0	8	0
2	Деталирование.Выполнение чертежей деталей в программе Solid Works типа корпус, крышка ,(деталь с обработанными и не обработанными поверхностями),вал, по чертежу общего вида (3 фор-мата А3). Детали создаются по 3D-технологии. Простановка размеров на 2D чертеже, полученном с 3D моделей. Аксонометрия.	12	0	12	0
3	Сборочный чертеж специфицированного изделия. Объем задания: формат А3, спецификация формат А4 Выполнение сборочного чертежа изделия по рабочим чертежам деталей, описанию его устройства и работы. Все детали узла создаются в 3D. Узел собирается в 3D.	12	0	12	0

##### 5.1. Лекции

Не предусмотрены

##### 5.2. Практические занятия, семинары

№ занятия	№ раздела	Наименование или краткое содержание практического занятия, семинара	Кол-во часов
-----------	-----------	---	--------------

1	1	Знакомство с программой Solid works.	2
2	1	Выдача задания №1. Выполнение модели детали в 3D моделировании.	2
3	1	Выполнение модели детали в 3D моделировании.	2
4	1	На основе 3D модели выполняется чертеж детали., простановка размеров.	2
5	2	Выдача задания 2. Выполнение 3D модели крышки подшипника (сборочного чертежа).	2
6	2	На основе 3D модели выполняется чертеж крышки, простановка размеров	2
7	2	Выполнение 3D модели вала.	2
8	2	На основе 3D модели выполняется чертеж вала, простановка размеров, аксонометрия.	2
9	2	Выполнение 3D модели корпусной детали сборочного чертежа.	2
10	2	На основе 3D модели выполняется чертеж корпуса, простановка размеров.	2
11	3	Выдача задания 3. Знакомство со сборочным чертежом	2
12	3	Выполнение корпусной детали сборочного чертежа.	2
13	3	Выполнение детали №2,3 сборочного чертежа.	2
14	3	Выполнение детали №4,5 сборочного чертежа	2
15	3	Выполнение детали №6,7 сборочного чертежа.	2
16	3	Выполнение стандартных изделий. Сборка.	2

### 5.3. Лабораторные работы

Не предусмотрены

### 5.4. Самостоятельная работа студента

Выполнение СРС		
Вид работы и содержание задания	Список литературы (с указанием разделов, глав, страниц)	Кол-во часов
выполнение контрольно-графических заданий (3 задания)	Хейфец А.Л., Логиновский А.Н., Буторина И.В., Васильева В.Н. Инженерная 3D-компьютерная графика: Учебное пособие Московская обл., г.Люберцы: ООО "Издательство Юрайт", 2011., 100 экз. Начертательная геометрия и черчение [Текст] = Descriptive geometry and drawing : учебное пособие для студентов инженерно-технических специальностей вузов / Л. И. Хмарова, Ж. В. Путина ; ред. англ. текста Л. А. Семашко ; М-во образования и науки Российской Федерации, Федеральное агентство по образованию, Южно-Уральский гос. ун-т, Каф. графики. - Изд. 2-е перераб. и доп. - Челябинск : Изд. центр ЮУрГУ, 2009. - 237, [1] с.	36
подготовка к зачету	Хейфец А.Л., Логиновский А.Н., Буторина И.В., Васильева В.Н. Инженерная 3D-компьютерная графика: Учебное пособие Московская обл., г.Люберцы: ООО "Издательство Юрайт", 2011., 100 экз. Начертательная геометрия и черчение [Текст] = Descriptive geometry	4

	and drawing : учебное пособие для студентов инженерно-технических специальностей вузов / Л. И. Хмарова, Ж. В. Путина ; ред. англ. текста Л. А. Семашко ; М-во образования и науки Российской Федерации, Федеральное агентство по образованию, Южно-Уральский гос. ун-т, Каф. графики. - Изд. 2-е перераб. и доп. - Челябинск : Изд. центр ЮУрГУ, 2009. - 237, [1] с.	
--	--	--

## 6. Инновационные образовательные технологии, используемые в учебном процессе

Инновационные формы учебных занятий	Вид работы (Л, ПЗ, ЛР)	Краткое описание	Кол-во ауд. часов
Обучение с применением графических пакетов компьютерных программ	Практические занятия и семинары	Моделирование деталей и узлов с помощью графических программ	32

## Собственные инновационные способы и методы, используемые в образовательном процессе

Не предусмотрены

Использование результатов научных исследований, проводимых университетом, в рамках данной дисциплины: нет

## 7. Фонд оценочных средств (ФОС) для проведения текущего контроля успеваемости, промежуточной аттестации по итогам освоения дисциплины

### 7.1. Паспорт фонда оценочных средств

Наименование разделов дисциплины	Контролируемая компетенция ЗУНы	Вид контроля (включая текущий)	№№ заданий
Моделирование. По двум данным видам детали сконструировать 3D модель в программе Solid works. По полученной модели выполнить чертеж детали на листе формата А3, состоящий из трех изображений, построить указанные разрезы, а также необходимые сечения, местные и дополнительные виды.	ОПК-1 способностью к приобретению с большой степенью самостоятельности новых знаний с использованием современных образовательных и информационных технологий	Текущий контроль (расчетно-графические задания)	1
Деталирование. Выполнение чертежей деталей в программе Solid Works типа корпус, крышка, (деталь с обработанными и не обработанными поверхностями), вал, по чертежу общего вида (3 формата А3). Детали создаются по 3D-технологии. Простановка размеров на 2D чертеже, полученном с	ОПК-2 владением достаточными для профессиональной деятельности навыками работы с персональным компьютером	Текущий контроль (расчетно-графические задания)	2

3D моделей. Аксонометрия.			
Все разделы	ОПК-3 знанием основных методов, способов и средств получения, хранения, переработки информации, умением использовать для решения коммуникативных задач современные технические средства и информационные технологии с использованием традиционных носителей информации, распределенных баз знаний, а также информации в глобальных компьютерных сетях	зачет	зачетный билет
Сборочный чертеж специфицированного изделия. Объем задания: формат А3, спецификация формат А4 Выполнение сборочного чертежа изделия по рабочим чертежам деталей, описанию его устройства и работы. Все детали узла создаются в 3D. Узел собирается в 3D.	ОПК-3 знанием основных методов, способов и средств получения, хранения, переработки информации, умением использовать для решения коммуникативных задач современные технические средства и информационные технологии с использованием традиционных носителей информации, распределенных баз знаний, а также информации в глобальных компьютерных сетях	Теущий контроль (расчетно-графические задания)	3
Все разделы	ОПК-1 способностью к приобретению с большой степенью самостоятельности новых знаний с использованием современных образовательных и информационных технологий	зачет	зачетный билет
Все разделы	ОПК-2 владением достаточными для профессиональной деятельности навыками работы с персональным компьютером	зачет	зачетный билет

## 7.2. Виды контроля, процедуры проведения, критерии оценивания

Вид контроля	Процедуры проведения и оценивания	Критерии оценивания
зачет	На последнем занятии студент выполняет зачетный билет. Задание состоит в выполнении 3D модели корпусной детали, входящей в сборочную единицу. Чертеж детали, кроме изображения детали, должен содержать также и необходимые для ее изготовления и контроля размеры (ГОСТ 2.307-2011), обозначение шероховатости поверхностей, данные о материале. Расположение видов каждой детали, принятые разрезы и сечения должны выполняться в соответствии с ГОСТ 2.305-2008. Необходимо стремиться к минимальному количеству видов, но не за счет уменьшения ясности и полноты чертежа. Форма всех	Зачтено: Величина рейтинга обучающегося по дисциплине более 60% Не зачтено: Величина рейтинга обучающегося по дисциплине менее 59 %

	элементов детали должна быть полностью выявлена. При оценивании результатов мероприятия используется балльно-рейтинговая система оценивания результатов учебной деятельности обучающихся (утверждена приказом ректора от 24.05.2019 г. № 179).	
Теуший контроль (расчетно-графические задания)	В конце семестра студент сдает преподавателю отчет выполненных работ за семестр. Отчет содержит 3 задания и титульный лист. При оценивании результатов мероприятия используется балльно-рейтинговая система оценивания результатов учебной деятельности обучающихся (утверждена приказом ректора от 24.05.2019 г. № 179) Общий балл (5 баллов) при оценке складывается из следующих показателей (за каждое выполненное задание): -задания выполнены верно и соответствуют ГОСТам (3 балла) -студент может ответить на вопросы по заданию(1 балл) - задание выполнено в срок (1 балл)	Зачтено: рейтинг обучающегося за мероприятие больше или равен 60 %. Не зачтено: рейтинг обучающегося менее 59 процентов

### 7.3. Типовые контрольные задания

Вид контроля	Типовые контрольные задания
зачет	зачет.docx
Теуший контроль (расчетно-графические задания)	zd5-3D.pdf

## 8. Учебно-методическое и информационное обеспечение дисциплины

### Печатная учебно-методическая документация

#### а) основная литература:

1. Логиновский, А. Н. Проекционное черчение Учеб. пособие А. Н. Логиновский, Л. И. Хмарова, Т. В. Бойцова; Юж.-Урал. гос. ун-т, Каф. Графика; ЮУрГУ. - Челябинск: Издательство ЮУрГУ, 2004. - 85,[2] с. ил.
2. Резьбы, крепежные резьбовые изделия, разъемные и неразъемные соединения деталей, зубчатые передачи [Текст] учеб. пособие Н. П. Сенигов, В. А. Пилатова, А. Л. Решетов, В. А. Краснов ; под ред. А. М. Швайгера ; Юж.-Урал. гос. ун-т, Каф. Графика ; ЮУрГУ. - 5-е изд., перераб. и доп. - Челябинск: Издательство ЮУрГУ, 2007. - 99, [1] с. ил.
3. Решетов, А. Л. Техническое черчение [Текст] учеб. пособие А. Л. Решетов, Т. П. Жуйкова, Т. Н. Скоцкая ; под ред. В. А. Краснова ; Юж.-Урал. гос. ун-т, Каф. Графика ; ЮУрГУ. - Челябинск: Издательство ЮУрГУ, 2008. - 138 с. ил.
4. Инженерная 3D-компьютерная графика [Текст] учебник и практикум для вузов по инж.-техн. специальностям А. Л. Хейфец и др.; под ред. А. Л. Хейфеца ; Юж.-Урал. гос. ун-т ; ЮУрГУ. - 3-е изд., перераб. и доп. - М.: Юрайт, 2015. - 602 с. ил.
5. Инженерная 3D-компьютерная графика [Текст] учеб. пособие для бакалавров А. Л. Хейфец и др.; под ред. А. Л. Хейфеца ; Юж.-Урал. гос. ун-т ; ЮУрГУ. - 2-е изд., перераб. и доп. - М.: Юрайт, 2012. - 464 с. ил.

#### б) дополнительная литература:



1. Швайгер, А. М. AutoCAD - лабораторный практикум по инженерной графике и техническому конструированию Текст учеб. пособие по направлениям 141000, 15900, 190109 и др. А. М. Швайгер, А. Л. Решетов ; Юж.-Урал. гос. ун-т, Каф. Графика ; ЮУрГУ. - Челябинск: Издательский Центр ЮУрГУ, 2013. - 212, [1] с. ил. электрон. версия

2. Решетов, А. Л. Техническое черчение Текст учеб. пособие А. Л. Решетов, Т. П. Жуйкова, Т. Н. Скоцкая ; под ред. В. А. Краснова ; Юж.-Урал. гос. ун-т, Каф. Графика ; ЮУрГУ. - Челябинск: Издательство ЮУрГУ, 2008. - 138 с. ил.

3. Чекмарев, А. А. Справочник по машиностроительному черчению [Текст] А. А. Чекмарев, В. К. Осипов. - 9-е изд., стер. - М.: Высшая школа, 2009. - 492, [1] с.

в) отечественные и зарубежные журналы по дисциплине, имеющиеся в библиотеке:  
Не предусмотрены

г) методические указания для студентов по освоению дисциплины:

1. Резьбы, крепежные резьбовые изделия, разъемные и неразъемные соединения деталей, зубчатые передачи [Текст] : учеб. пособие / Н. П. Сенигов, В. А. Пилатова, А. Л. Решетов, В. А. Краснов ; под ред. А. М. Швайгера ; Юж.-Урал. гос. ун-т, Каф. Графика; ЮУрГУ Челябинск : Издательство ЮУрГУ

из них: учебно-методическое обеспечение самостоятельной работы студента:

1. Резьбы, крепежные резьбовые изделия, разъемные и неразъемные соединения деталей, зубчатые передачи [Текст] : учеб. пособие / Н. П. Сенигов, В. А. Пилатова, А. Л. Решетов, В. А. Краснов ; под ред. А. М. Швайгера ; Юж.-Урал. гос. ун-т, Каф. Графика; ЮУрГУ Челябинск : Издательство ЮУрГУ

## Электронная учебно-методическая документация

№	Вид литературы	Наименование ресурса в электронной форме	Библиографическое описание
1	Основная литература	eLIBRARY.RU	Решетов, А. Л. Рабочая конструкторская документация Текст учеб. пособие по направлению "Инженер. дело, технологии и техн. науки" А. Л. Решетов, Е. П. Дубовикова, Е. А. Усманова ; Юж.-Урал. гос. ун-т, Каф. Графика ; ЮУрГУ. - Челябинск: Издательский Центр ЮУрГУ, 2015. - 167, [1] с. ил. <a href="https://www.elibrary.ru/item.asp?id=40974863">https://www.elibrary.ru/item.asp?id=40974863</a>
2	Основная литература	eLIBRARY.RU	Решетов, А. Л. Справочное руководство к заданиям по машиностроительному черчению Текст учеб. пособие по направлению "Инж. дело, технологии и техн. науки" А. Л. Решетов, Л. И. Хмарова ; Юж.-Урал. гос. ун-т, Каф. Графика ; ЮУрГУ. - Челябинск: Издательский Центр ЮУрГУ, 2015. - 138, [1] с. ил. электрон. версия <a href="https://www.elibrary.ru/item.asp?id=42345111">https://www.elibrary.ru/item.asp?id=42345111</a>

## **9. Информационные технологии, используемые при осуществлении образовательного процесса**

Перечень используемого программного обеспечения:

1. Microsoft-Windows(бессрочно)
2. Microsoft-Office(бессрочно)
3. Dassault Systèmes-SolidWorks Education Edition 500 CAMPUS(бессрочно)

Перечень используемых информационных справочных систем:

Нет

## **10. Материально-техническое обеспечение дисциплины**

Вид занятий	№ ауд.	Основное оборудование, стенды, макеты, компьютерная техника, предустановленное программное обеспечение, используемое для различных видов занятий
Практические занятия и семинары	594 (2)	Компьютеры, подключенные к сети интернет, мультимедийный комплекс, пакет прикладных программ SolidWorks