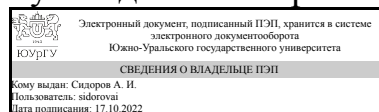


УТВЕРЖДАЮ:
Руководитель направления



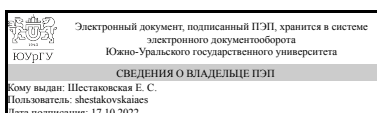
А. И. Сидоров

РАБОЧАЯ ПРОГРАММА

дисциплины 1.О.09.03 Специальные главы математики
для направления 20.03.01 Техносферная безопасность
уровень Бакалавриат
форма обучения очная
кафедра-разработчик Вычислительная механика

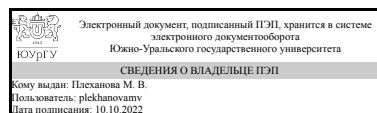
Рабочая программа составлена в соответствии с ФГОС ВО по направлению подготовки 20.03.01 Техносферная безопасность, утверждённым приказом Минобрнауки от 25.05.2020 № 680

Зав.кафедрой разработчика,
к.физ.-мат.н., доц.



Е. С. Шестаковская

Разработчик программы,
д.физ.-мат.н., доц., профессор



М. В. Плеханова

1. Цели и задачи дисциплины

Цели: усвоение студентами знаний, умений и навыков на уровне требований ФГОС.
Задачи: • подготовка студентов к изучению общетехнических и специальных дисциплин с учетом требований этих дисциплин к математической подготовке; • подготовка студентов к изучению последующих учебных тем математики с учетом требований этих тем.

Краткое содержание дисциплины

Понятие ряда, его сумма, сходимость ряда. Необходимый признак сходимости числового ряда и его следствие. Свойства сходящихся числовых рядов. Сравнительные признаки сходимости знакоположительных рядов, признаки Даламбера, Коши и интегральный. Достаточный признак сходимости знакочередующего ряда. Знакопеременные ряды, их абсолютная и условная сходимость. Функциональные ряды: основные понятия. Степенные ряды. Теорема Абеля о сходимости степенного ряда. Нахождение радиуса сходимости степенного ряда. Свойства степенных рядов. Ряды Тейлора и Маклорена. Разложение функции в степенные ряды. Применение рядов в приближенных вычислениях. Основные понятия теории вероятностей. Основные теоремы теории случайных событий, формулы полной вероятности и Бейеса. Числовые характеристики и типовые распределения дискретной случайной величины. Числовые характеристики и типовые распределения непрерывной случайной величины. Функция одного случайного аргумента. Законы больших чисел. Основные понятия математической статистики. Точность и надежность точечных оценок и их определение. Статистические гипотезы и их проверка. Корреляционная зависимость и коэффициент корреляции.

2. Компетенции обучающегося, формируемые в результате освоения дисциплины

Планируемые результаты освоения ОП ВО (компетенции)	Планируемые результаты обучения по дисциплине
УК-1 Способен осуществлять поиск, критический анализ и синтез информации, применять системный подход для решения поставленных задач	Знает: основные методы математического анализа, теории рядов, а также теории вероятности и математической статистики Умеет: анализировать с математической точки зрения результаты, полученные в результате профессиональной деятельности, использовать статистические данные Имеет практический опыт: применения приемов математического анализа, теории вероятностей, математической статистики и теории рядов

3. Место дисциплины в структуре ОП ВО

Перечень предшествующих дисциплин, видов работ учебного плана	Перечень последующих дисциплин, видов работ
1.О.09.01 Алгебра и геометрия, 1.О.09.02 Математический анализ	1.О.29 Физико-химические процессы в техносфере

Требования к «входным» знаниям, умениям, навыкам студента, необходимым при освоении данной дисциплины и приобретенным в результате освоения предшествующих дисциплин:

Дисциплина	Требования
1.О.09.02 Математический анализ	Знает: основные математические положения, законы, основные формулы и методы решения задач разделов дисциплин Умеет: применять физико-математические методы моделирования и расчета Имеет практический опыт: разработки новых и применения стандартных программных средств на базе физико-математических моделей
1.О.09.01 Алгебра и геометрия	Знает: методы линейной алгебры; виды и свойства матриц, системы линейных аналитических уравнений, n-мерное линейное пространство, векторы и линейные операции над ними; основы линейной алгебры и аналитической геометрии, необходимые для решения профессиональных задач Умеет: использовать аппарат линейной алгебры и аналитической геометрии; применять методы математического моделирования для решения типовых профессиональных задач Имеет практический опыт: решения задач линейной алгебры и аналитической геометрии; навыками применения современного математического инструментария для решения профессиональных задач; методикой построения, анализа и применения математических моделей для оценки состояния и прогноза развития явлений и процессов, изучаемых в рамках типовых задач, и содержательной интерпретации полученных результатов

4. Объём и виды учебной работы

Общая трудоемкость дисциплины составляет 6 з.е., 216 ч., 110,5 ч. контактной работы

Вид учебной работы	Всего часов	Распределение по семестрам в часах
		Номер семестра
		3
Общая трудоёмкость дисциплины	216	216
<i>Аудиторные занятия:</i>	96	96
Лекции (Л)	48	48
Практические занятия, семинары и (или) другие виды аудиторных занятий (ПЗ)	48	48
Лабораторные работы (ЛР)	0	0
<i>Самостоятельная работа (СРС)</i>	105,5	105,5
Подготовка к экзамену	27	27

Самостоятельная работа по теоретическому материалу и по приложению практических задач в профессиональной деятельности. Выполнение индивидуальных и общих домашних заданий	78,5	78,5
Консультации и промежуточная аттестация	14,5	14,5
Вид контроля (зачет, диф.зачет, экзамен)	-	экзамен

5. Содержание дисциплины

№ раздела	Наименование разделов дисциплины	Объем аудиторных занятий по видам в часах			
		Всего	Л	ПЗ	ЛР
1	Числовые и функциональные ряды	28	14	14	0
2	Теория вероятностей	60	30	30	0
3	Математическая статистика	8	4	4	0

5.1. Лекции

№ лекции	№ раздела	Наименование или краткое содержание лекционного занятия	Кол-во часов
1	1	Числовые ряды. Основные понятия. Свойства числовых рядов	2
2	1	Признаки сходимости знакоположительных рядов	2
3	1	Знакопеременные ряды. Знакопеременные ряды	2
4	1	Функциональные ряды. Область сходимости. Степенные ряды	2
5	1	Разложение функций в ряд Тейлора	2
6	1	Приложение степенных рядов к приближенным вычислениям и решению дифференциальных уравнений	2
7	1	Приложение степенных рядов к приближенным вычислениям и решению дифференциальных уравнений	2
8	2	Комбинаторика. Предмет теории вероятностей. Случайные события. Вероятность случайного события	2
9	2	Действия над событиями. Классическое определение вероятности. Геометрическая вероятность. Статистическое определение вероятности	2
10	2	Теоремы сложения и умножения вероятностей	2
11	2	Формула полной вероятности. Формула Байеса	2
12	2	Формула Бернулли. Локальная и интегральная теоремы Муавра–Лапласа. Формула Пуассона	2
13	2	Случайные величины. Действия над случайными величинами	2
14	2	Числовые характеристики дискретных случайных величин и их свойства. Функция распределения	2
15	2	Основные законы распределения дискретных случайных величин	2
16	2	Непрерывные случайные величины. Функция плотности распределения. Числовые характеристики	2
17	2	Показательный закон распределения. Функция надёжности. Закон равномерной плотности	2
18	2	Нормальный закон распределения	2
19	2	Закон больших чисел. Неравенства Маркова и Чебышёва. Центральная предельная теорема. Функции случайных величин	2
20	2	Двумерные случайные величины. Закон распределения	2
21	2	Двумерные случайные величины. Числовые характеристики. Условные и безусловные законы распределения	2
22	2	Функция случайной величины	2

23	3	Элементы математической статистики. Вариационный ряд, полигон, гистограмма. Точечные и интервальные оценки параметров распределения	2
24	3	Статистические гипотезы	2

5.2. Практические занятия, семинары

№ занятия	№ раздела	Наименование или краткое содержание практического занятия, семинара	Кол-во часов
1	1	Повторение: вычисление пределов, формулы Тейлора и Маклорена	2
2	1	Повторение: пределы, производные, интегралы	2
3	1	Числовые ряды. Основные понятия. Свойства числовых рядов	2
4	1	Признаки сходимости знакоположительных рядов	2
5	1	Знакопеременные ряды. Знакочередующиеся ряды. Т1	2
6	1	Степенные ряды. Ряд Тейлора.	2
7	1	Приложения степенных рядов к приближенным вычислениям и решению дифференциальных уравнений. С1	2
8	2	Повторение. Пк1	2
9	2	Комбинаторика	2
10	2	Классическое определение вероятности	2
11	2	Теоремы сложения и умножения	2
12	2	Формулы полной вероятности и Бейеса. С2	2
13	2	Формула Бернулли. Локальная и интегральная теоремы Муавра–Лапласа. Формула Пуассона. Т2	2
14	2	Повторение. Пк2	2
15	2	Закон распределения дискретной случайной величины	2
16	2	Закон распределения дискретной случайной величины. Числовые характеристики	2
17	2	Основные законы распределения дискретных случайных величин.	2
18	2	Непрерывные случайные величины. Функция плотности распределения. Числовые характеристики. С3	2
19	2	Нормальное распределение	2
20	2	Равномерное и показательное распределения	2
21	2	Двумерные случайные величины	2
22	2	Функция случайной величины. Пк3	2
23	3	Точечные и интервальные оценки параметров распределения	2
24	3	Выполнение контрольной работы по математической статистике.	2

5.3. Лабораторные работы

Не предусмотрены

5.4. Самостоятельная работа студента

Выполнение СРС			
Подвид СРС	Список литературы (с указанием разделов, глав, страниц) / ссылка на ресурс	Семестр	Кол-во часов
Подготовка к экзамену	ЭУМД, осн. лит. 1, с. 4-300; ЭУМД, осн. лит. 3, с. 253-540	3	27

Самостоятельная работа по теоретическому материалу и по приложению практических задач в профессиональной деятельности. Выполнение индивидуальных и общих домашних заданий	ЭУМД, осн. лит. 2, с. 2-405; ЭУМД, доп. лит. 4, с. 3-350	3	78,5
---	--	---	------

6. Фонд оценочных средств для проведения текущего контроля успеваемости, промежуточной аттестации

Контроль качества освоения образовательной программы осуществляется в соответствии с Положением о балльно-рейтинговой системе оценивания результатов учебной деятельности обучающихся.

6.1. Контрольные мероприятия (КМ)

№ КМ	Се-местр	Вид контроля	Название контрольного мероприятия	Вес	Макс. балл	Порядок начисления баллов	Учитывается в ПА
1	3	Текущий контроль	Пк1	0,18	18	Контрольная точка состоит из 6 заданий. Каждое задание оценивается от 0 до 3 баллов следующим образом: 3 балла – задача решена в целом правильно, содержится не более одной негрубой ошибки, не повлиявших на общий ход решения задачи, верно выбран метод решения задачи, запись решения последовательная и математически грамотная, решение доведено до ответа; 2 балла – в решении содержатся 2–3 ошибки, не повлиявшие существенно на ход решения, или решение не доведено до ответа, но при этом изложено не менее 60% полного решения; 1 балл – в процессе решения задачи допущены существенные ошибки, показавшие, что студент не владеет обязательными знаниями и умениями по данной теме, или изложено менее 40% полного решения; 0 баллов – неверно выбран метод решения или изложено менее 20% полного решения.	экзамен
2	3	Текущий контроль	Пк2	0,15	15	Контрольная точка состоит из 5 заданий. Каждое задание оценивается от 0 до 3 баллов следующим образом: 3 балла – задача решена в целом правильно, содержится не более одной негрубой ошибки, не повлиявших на общий ход решения задачи, верно выбран метод решения задачи, запись решения последовательная и	экзамен

						<p>математически грамотная, решение доведено до ответа;</p> <p>2 балла – в решении содержатся 2–3 ошибки, не повлиявшие существенно на ход решения, или решение не доведено до ответа, но при этом изложено не менее 60% полного решения;</p> <p>1 балл – в процессе решения задачи допущены существенные ошибки, показавшие, что студент не владеет обязательными знаниями и умениями по данной теме, или изложено менее 40% полного решения;</p> <p>0 баллов – неверно выбран метод решения или изложено менее 20% полного решения.</p>	
3	3	Текущий контроль	Пк3	0,15	15	<p>Контрольная точка состоит из 5 заданий. Каждое задание оценивается от 0 до 3 баллов следующим образом:</p> <p>3 балла – задача решена в целом правильно, содержится не более одной негрубой ошибки, не повлиявших на общий ход решения задачи, верно выбран метод решения задачи, запись решения последовательная и математически грамотная, решение доведено до ответа;</p> <p>2 балла – в решении содержатся 2–3 ошибки, не повлиявшие существенно на ход решения, или решение не доведено до ответа, но при этом изложено не менее 60% полного решения;</p> <p>1 балл – в процессе решения задачи допущены существенные ошибки, показавшие, что студент не владеет обязательными знаниями и умениями по данной теме, или изложено менее 40% полного решения;</p> <p>0 баллов – неверно выбран метод решения или изложено менее 20% полного решения.</p>	экзамен
4	3	Текущий контроль	T1	0,06	6	<p>Два теоретических вопроса оцениваются в 3 балла следующим образом:</p> <p>3 балла – приведен полный ответ на вопрос, все использованные формулы верны, записаны все требуемые свойства;</p> <p>2 балла – в ответе содержатся 2–3 ошибки или ответ неполный, но при этом изложено не менее 80% полного ответа;</p> <p>1 балл – в ответе содержатся более 3 ошибок или ответ неполный, но при</p>	экзамен

						этом изложено не менее 40% полного ответа; 0 баллов – изложено менее 20% верного ответа на вопрос.	
5	3	Текущий контроль	T2	0,06	6	<p>Два теоретических вопроса оцениваются в 3 балла следующим образом:</p> <p>3 балла – приведен полный ответ на вопрос, все использованные формулы верны, записаны все требуемые свойства;</p> <p>2 балла – в ответе содержатся 2–3 ошибки или ответ неполный, но при этом изложено не менее 80% полного ответа;</p> <p>1 балл – в ответе содержатся более 3 ошибок или ответ неполный, но при этом изложено не менее 40% полного ответа;</p> <p>0 баллов – изложено менее 20% верного ответа на вопрос.</p>	экзамен
6	3	Текущий контроль	T3	0,2	20	<p>Контрольная точка состоит из 6 заданий, одного теоретического и пяти практических. Шкала оценивания ответа на теоретический вопрос:</p> <p>5 баллов – вопрос раскрыт полностью, ошибок в ответе нет;</p> <p>4 балла – вопрос раскрыт не менее, чем на 80%, ошибок в ответе нет;</p> <p>3 балла – вопрос раскрыт не менее, чем на 80%, допущены 1–2 негрубые ошибки;</p> <p>2 балла – вопрос раскрыт не менее, чем на 60%, ошибок нет, или вопрос раскрыт практически полностью, но содержит 1–2 ошибки;</p> <p>1 балл – ответ не является логически обоснованным и законченным, содержит отрывочные сведения, не менее 20% от полного ответа;</p> <p>0 баллов – ответ на вопрос отсутствует или менее 20% верных сведений.</p> <p>Шкала оценивания каждой практической задачи:</p> <p>3 балла – задача решена верно, ошибок нет; 2 балла – выбран верный метод решения задачи, возможна арифметическая ошибка;</p> <p>1 балл – выбран верный метод решения, есть 1–2 грубые ошибки;</p> <p>0 баллов – отсутствует решение или сделано более 2 грубых ошибок.</p>	экзамен
7	3	Текущий контроль	Проверка домашних заданий в семестре	0,05	5	<p>5 баллов выполнено 90–100%, 4 балла – 80–89%, 3 балла – 70–79%, 2 балла – 60–69%,</p>	экзамен

			(контрольная точка П)			1 балл – 50–59%, 0 баллов – менее 50%.	
10	3	Текущий контроль	C1	0,05	5	<p>C1 служит для контроля самостоятельной работы студентов. Задание выдается студенту в начале сентября. Вариант определяется порядковым номером студента в журнале группы. Работа выполняется студентом самостоятельно вне аудитории и сдается студентом в конце четвертой недели текущего семестра. Контрольная точка содержит 5 задач по изученным в течение недель №№1–5 темам. Студент должен самостоятельно решить задачи, привести условие задачи, аккуратно оформить их подробное решение, привести в решении использованные свойства и формулы.</p> <p>Каждая задача оценивается от 0 до 1 балла следующим образом: 1 балл – задача решена в целом правильно, содержится не более двух негрубых ошибок, не повлиявших на общий ход решения задачи, верно выбран метод решения, запись решения последовательная и математически грамотная, решение доведено до ответа; 0 баллов в остальных случаях.</p>	экзамен
11	3	Текущий контроль	C2	0,05	5	<p>C2 служит для контроля самостоятельной работы студентов. Задание выдается студенту в начале 6 учебной недели. Вариант определяется порядковым номером студента в журнале группы. Работа выполняется студентом самостоятельно вне аудитории и сдается студентом в конце 8 недели текущего семестра. Контрольная точка содержит 5 задач по изученным в течение недель №№6–8 темам. Студент должен самостоятельно решить задачи, привести условие задачи, аккуратно оформить их подробное решение, привести в решении использованные свойства и формулы.</p> <p>Каждая задача оценивается от 0 до 1 балла следующим образом: 1 балл – задача решена в целом правильно, содержится не более двух негрубых ошибок, не повлиявших на общий ход решения задачи, верно выбран метод решения, запись решения последовательная и математически грамотная, решение</p>	экзамен

						доведено до ответа; 0 баллов в остальных случаях.	
12	3	Текущий контроль	СЗ	0,05	5	<p>СЗ служит для контроля самостоятельной работы студентов. Задание выдается студенту в начале 9 недели. Вариант определяется порядковым номером студента в журнале группы. Работа выполняется студентом самостоятельно вне аудитории и сдается студентом в конце 12 недели текущего семестра. Контрольная точка содержит 5 задач пройденным в течение недель №№9–12 темам. Студент должен самостоятельно решить задачи, привести условие задачи, аккуратно оформить их подробное решение, привести в решении использованные свойства и формулы. Каждая задача оценивается от 0 до 1 балла следующим образом:</p> <p>1 балл – задача решена в целом правильно, содержится не более двух негрубых ошибок, не повлиявших на общий ход решения задачи, верно выбран метод решения, запись решения последовательная и математически грамотная, решение доведено до ответа;</p> <p>0 баллов в остальных случаях.</p>	экзамен
13	3	Текущий контроль	Бонусные баллы	0	15	<p>15 баллов за победу в олимпиаде международного уровня по математике;</p> <p>10 - за победу в олимпиаде российского уровня по математике;</p> <p>5 - за победу в олимпиаде университетского уровня;</p> <p>3 - за победу в открытой командной олимпиаде ИЕТН по математике или за участие во втором туре олимпиады «Прометей»;</p> <p>1 - за участие в командной олимпиаде по математике или другой олимпиаде по математике университетского уровня.</p>	экзамен
15	3	Промежуточная аттестация	Экзамен	-	40	<p>Экзаменационная работа выполняется студентом письменно и состоит в выполнении заданий из экзаменационного билета, который выдается студенту в начале экзамена. Экзаменационный билет содержит 5 задач базового уровня, которые оцениваются максимально в 3 балла, теоретический вопрос и 4 комплексные задачи, каждая из которых оценивается максимально в 5 баллов.</p>	экзамен

					<p>Шкала оценивания задач базового уровня:</p> <p>3 балла – задача решена верно, ошибок нет;</p> <p>2 балла – выбран верный метод решения задачи, возможна арифметическая ошибка;</p> <p>1 балл – выбран верный метод решения, есть 1–2 грубые ошибки;</p> <p>0 баллов – отсутствует решение или сделано более 2 грубых ошибок.</p> <p>Шкала оценивания ответа на теоретический вопрос:</p> <p>5 баллов – вопрос раскрыт полностью, ошибок в ответе нет;</p> <p>4 балла – вопрос раскрыт не менее, чем на 80%, ошибок в ответе нет;</p> <p>3 балла – вопрос раскрыт не менее, чем на 80%, допущены 1–2 негрубые ошибки;</p> <p>2 балла – вопрос раскрыт не менее, чем на 60%, ошибок нет, или вопрос раскрыт практически полностью, но содержит 1–2 ошибки;</p> <p>1 балл – ответ не является логически обоснованным и законченным, содержит отрывочные сведения, не менее 20% от полного ответа;</p> <p>0 баллов – ответ на вопрос отсутствует или менее 20% верных сведений.</p> <p>Шкала оценивания комплексных задач:</p> <p>5 баллов – задача решена правильно и полностью, ошибок нет;</p> <p>4 балла – выбран правильный метод решения, допущены 1–2 арифметические ошибки, получен ответ;</p> <p>3 балла – выбран правильный метод решения, допущены 1–2 негрубые ошибки, получен ответ;</p> <p>2 балла – выбран верный метод решения задачи, в ходе решения сделаны более 2 негрубых ошибок или решение не доведено до конца, но решено не менее 60% задачи;</p> <p>1 балл – задание решено не полностью (не менее 40% решения) или в решении не более грубых ошибок;</p> <p>0 баллов – отсутствует решение, приведено менее 40% решения или сделано более 2 грубых ошибок.</p>	
--	--	--	--	--	--	--

6.2. Процедура проведения, критерии оценивания

Вид промежуточной	Процедура проведения	Критерии оценивания
-------------------	----------------------	---------------------

аттестации		
экзамен	<p>На экзамене оценивание результатов обучения по дисциплине проводится на основе полученных оценок за контрольно-рейтинговые мероприятия текущего контроля. Если рейтинг студента по текущему контролю менее 60% или студент желает повысить свою оценку, то необходимо прохождение мероприятия промежуточной аттестации. Контрольное мероприятие промежуточной аттестации проводится во время экзамена в виде письменного ответа на билет.</p> <p>Экзаменационный билет содержит 5 задач базового уровня, теоретический вопрос и 4 комплексные задачи. Студенту дается 90 минут на подготовку ответа. После проверки билета преподаватель имеет право провести собеседование со студентом с целью более точного определения баллов за каждое задание.</p>	В соответствии с пп. 2.5, 2.6 Положения

6.3. Паспорт фонда оценочных средств

Компетенции	Результаты обучения	№ КМ													
		1	2	3	4	5	6	7	10	11	12	13	15		
УК-1	Знает: основные методы математического анализа, теории рядов, а также теории вероятности и математической статистики	+	+	+	+	+	+	+	+	+	+	+	+	+	
УК-1	Умеет: анализировать с математической точки зрения результаты, полученные в результате профессиональной деятельности, использовать статистические данные	+	+	+	+	+	+	+	+	+	+	+	+	+	
УК-1	Имеет практический опыт: применения приемов математического анализа, теории вероятностей, математической статистики и теории рядов				+	+	+							+	

Типовые контрольные задания по каждому мероприятию находятся в приложениях.

7. Учебно-методическое и информационное обеспечение дисциплины

Печатная учебно-методическая документация

а) *основная литература:*

Не предусмотрена

б) *дополнительная литература:*

Не предусмотрена

в) *отечественные и зарубежные журналы по дисциплине, имеющиеся в библиотеке:*

Не предусмотрены

г) *методические указания для студентов по освоению дисциплины:*

1. Типовые расчеты по высшей математике

из них: учебно-методическое обеспечение самостоятельной работы студента:

1. Типовые расчеты по высшей математике

Электронная учебно-методическая документация

№	Вид литературы	Наименование ресурса в электронной форме	Библиографическое описание
1	Дополнительная литература	Электронно-библиотечная система издательства Лань	Трухан, А.А. Теория вероятностей в инженерных приложениях. [Электронный ресурс] / А.А. Трухан, Г.С. Кудряшев. – Электрон. дан. – СПб. : Лань, 2015. – 368 с. – Режим доступа: http://e.lanbook.com/book/56613 – Загл. с экрана.
2	Основная литература	Электронно-библиотечная система издательства Лань	Будак, Б.М. Кратные интегралы и ряды. [Электронный ресурс] / Б.М. Будак, С.В. Фомин. – Электрон. дан. – М. : Физматлит, 2002. – 549 с. – Режим доступа: http://e.lanbook.com/book/2123 – Загл. с экрана.
3	Основная литература	Электронно-библиотечная система издательства Лань	Крупин, В.Г. Высшая математика. Теория вероятностей, математическая статистика, случайные процессы. Сборник задач с решениями. [Электронный ресурс] / В.Г. Крупин, А.Л. Павлов, Л.Г. Попов. – Электрон. дан. – М. : Издательский дом МЭИ, 2013. – 408 с. – Режим доступа: http://e.lanbook.com/book/72215 – Загл. с экрана.
4	Основная литература	Электронно-библиотечная система издательства Лань	Миносцев, В.Б. Курс математики для технических высших учебных заведений. Часть 4. Теория вероятностей и математическая статистика. [Электронный ресурс] / В.Б. Миносцев, Е.А. Пушкарь, Н.А. Берков, А.И. Мартыненко. – Электрон. дан. – СПб. : Лань, 2013. – 304 с. – Режим доступа: http://e.lanbook.com/book/32817 – Загл. с экрана.

Перечень используемого программного обеспечения:

1. Microsoft-Windows(бессрочно)
2. Microsoft-Office(бессрочно)

Перечень используемых профессиональных баз данных и информационных справочных систем:

Нет

8. Материально-техническое обеспечение дисциплины

Вид занятий	№ ауд.	Основное оборудование, стенды, макеты, компьютерная техника, предустановленное программное обеспечение, используемое для различных видов занятий
Лекции	204 (3г)	Компьютерная мультимедийная техника, доска, мел