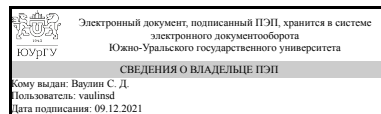


ЮЖНО-УРАЛЬСКИЙ ГОСУДАРСТВЕННЫЙ УНИВЕРСИТЕТ

УТВЕРЖДАЮ:
Директор института
Политехнический институт



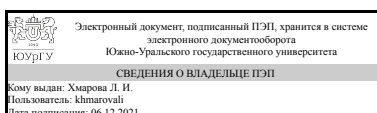
С. Д. Ваулин

РАБОЧАЯ ПРОГРАММА

дисциплины 1.О.13.02 Инженерная графика
для направления 22.03.02 Metallургия
уровень Бакалавриат
форма обучения заочная
кафедра-разработчик Инженерная и компьютерная графика

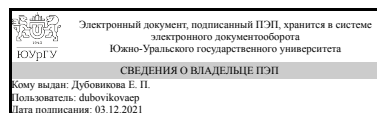
Рабочая программа составлена в соответствии с ФГОС ВО по направлению подготовки 22.03.02 Metallургия, утверждённым приказом Минобрнауки от 02.06.2020 № 702

Зав.кафедрой разработчика,
к.техн.н., доц.



Л. И. Хмарова

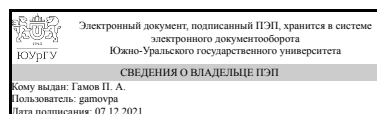
Разработчик программы,
доцент



Е. П. Дубовикова

СОГЛАСОВАНО

Руководитель направления
к.техн.н., доц.



П. А. Гамов

1. Цели и задачи дисциплины

Инженерная графика позволяет развить пространственное представление и воображение, а так же конструктивно-геометрическое мышление и способность к анализу пространственных форм, изучению современных способов и практических основ создания трехмерных моделей деталей и механизмов, получению их чертежей, умению решать на моделях и чертежах задачи, связанные с проектированием машин и механизмов. Дополнительно ставится задача овладения теоретическими и практическими основами современной компьютерной технологии.

Краткое содержание дисциплины

Инженерная графика является теоретической и практической основой для построения и чтения технических чертежей с использованием стандартов ЕСКД.

2. Компетенции обучающегося, формируемые в результате освоения дисциплины

Планируемые результаты освоения ОП ВО (компетенции)	Планируемые результаты обучения по дисциплине
ОПК-1 Способен решать задачи профессиональной деятельности, применяя методы моделирования, математического анализа, естественнонаучные и общинженерные знания	Знает: Принципы графического изображения деталей и узлов Умеет: Читать и составлять графическую и текстовую конструкторскую документацию в соответствии с требованиями стандартов, уметь на практике применять полученные знания и навыки Имеет практический опыт: получения определенных графических моделей пространства, основанных на ортогональном и центральном проецировании; выполнения графических работ
ОПК-7 Способен анализировать, составлять и применять техническую документацию, связанную с профессиональной деятельностью, в соответствии с действующими нормативными документами металлургической отрасли	Знает: основные методы получения изображения, классификацию конструкторской документации и основные положения ГОСТов ЕСКД при оформлении чертежей различного типа. Умеет: выполнять чертежи геометрических форм с необходимыми изображениями, надписями, обозначениями, работать с нормативным материалом при оформлении технической документации. Имеет практический опыт: решения инженерно-геометрических задач, навыками отображения пространственных форм объекта на плоскость.

3. Место дисциплины в структуре ОП ВО

Перечень предшествующих дисциплин, видов работ учебного плана	Перечень последующих дисциплин, видов работ
1.О.10.01 Неорганическая химия, 1.О.13.01 Начертательная геометрия, 1.О.08.01 Алгебра и геометрия, 1.О.25 Введение в направление подготовки	1.О.28 Коррозия и защита металлов, 1.О.17 Метрология, стандартизация и сертификация, 1.О.15 Соппротивление материалов,

	1.О.24.04 Обработка металлов давлением, 1.О.19 Механика жидкости и газа, 1.О.30 Основы процессов непрерывной разливки металлов и сплавов, 1.О.27 Физико-химия металлургических процессов, 1.О.29 Теоретические основы формирования отливок и слитков, ФД.02 Экологически чистые металлургические процессы, 1.О.09 Физика, ФД.01 Художественное литье, 1.О.24.05 Термическая обработка металлов, 1.О.24.03 Литейное производство, 1.О.24.01 Металлургия черных металлов, 1.О.16 Детали машин и основы конструирования, 1.О.11 Физическая химия, ФД.04 Термическая обработка чугунов, ФД.03 Инжиниринг технологического оборудования, 1.О.23 Металлургическая теплотехника, 1.О.08.03 Специальные главы математики, 1.О.20 Электротехника и электроника, 1.О.18 Материаловедение, 1.О.14 Теоретическая механика
--	--

Требования к «входным» знаниям, умениям, навыкам студента, необходимым при освоении данной дисциплины и приобретенным в результате освоения предшествующих дисциплин:

Дисциплина	Требования
1.О.25 Введение в направление подготовки	Знает: структуру и процесс образования в университете, правила внутреннего распорядка и поведения, основы системного подхода; последовательность и требования к осуществлению поисковой и аналитической деятельности для решения поставленных задач, Основные положения техники безопасности в лабораториях университета, историю науки, историю развития металлургии, роль производства металлов в развитии экономики страны Умеет: правильно организовывать учебный процесс, анализировать и систематизировать, и синтезировать информацию, оценивать эффективность процедур анализа проблем и принятия решений в профессиональной деятельности, решать научно-исследовательские задачи при осуществлении профессиональной деятельности, работать с литературой Имеет практический опыт: знакомства с кафедрами и их оборудованием, владеет навыками поиска информации и практической работы с информационными источниками; владеет методами принятия

	решений, применения современных информационных технологий , владеет навыками поиска информации и практической работы с информационными источниками; владеет методами принятия решений
1.О.13.01 Начертательная геометрия	Знает: геометрические фигуры и их изображения на чертежах в 3-х проекциях, методы проецирования геометрических фигур Умеет: анализировать, составлять и применять техническую документацию и изображения на чертежах в 3-х проекциях, анализировать форму предметов в натуре и по чертежам Имеет практический опыт: анализа пространственных объектов на чертежах, решения метрических задач
1.О.08.01 Алгебра и геометрия	Знает: методы линейной алгебры и аналитической геометрии, применяемые для построения и анализа математических моделей объектов профессиональной деятельности, основные методы решения типовых задач линейной алгебры и аналитической геометрии, объекты линейной алгебры и аналитической геометрии, применяемые при решении технических задач Умеет: применять изученные свойства объектов линейной алгебры и аналитической геометрии для решения задач с практическим содержанием, выбирать методы и алгоритмы решения задач линейной алгебры и аналитической геометрии; использовать математический язык и математическую символику, анализировать условие поставленной задачи с целью выявления применимости имеющихся знаний и умений для ее решения; использовать язык и символику линейной алгебры и аналитической геометрии для исследования свойств объектов из различных областей деятельности Имеет практический опыт: поиска и освоения необходимых для решения задачи новых знаний, методами решения задач линейной алгебры и аналитической геометрии, владеет методами решения задач линейной алгебры и аналитической геометрии.
1.О.10.01 Неорганическая химия	Знает: элементарные и сложные вещества. химические реакции, основные понятия, законы и модели термодинамики, химической кинетики, переноса тепла и массы Умеет: принимать обоснованные решения, выбирать эффективные и безопасные технические средства и технологии, использовать основные понятия, законы и модели термодинамики, химической кинетики, переноса тепла и массы Имеет практический опыт: расчетов по уравнениям химических реакций, использования теории и практики для решения инженерных задач

4. Объём и виды учебной работы

Общая трудоемкость дисциплины составляет 2 з.е., 72 ч., 12,25 ч. контактной работы

Вид учебной работы	Всего часов	Распределение по семестрам в часах	
		Номер семестра	
		1	2
Общая трудоёмкость дисциплины	72	72	
<i>Аудиторные занятия:</i>	8	8	
Лекции (Л)	0	0	
Практические занятия, семинары и (или) другие виды аудиторных занятий (ПЗ)	8	8	
Лабораторные работы (ЛР)	0	0	
<i>Самостоятельная работа (СРС)</i>	59,75	59,75	
с применением дистанционных образовательных технологий	0		
Контрольно-графические работы.	53,75	53,75	
Подготовка к зачету по инженерной графике.	6	6	
Консультации и промежуточная аттестация	4,25	4,25	
Вид контроля (зачет, диф.зачет, экзамен)	-		зачет

5. Содержание дисциплины

№ раздела	Наименование разделов дисциплины	Объем аудиторных занятий по видам в часах			
		Всего	Л	ПЗ	ЛР
1	Проекционное черчение.	4	0	4	0
2	Машиностроительное черчение.	4	0	4	0

5.1. Лекции

Не предусмотрены

5.2. Практические занятия, семинары

№ занятия	№ раздела	Наименование или краткое содержание практического занятия, семинара	Кол-во часов
1	1	Стандарты оформление чертежа , ГОСТы. Виды разрезы сечения.	4
2	2	Выполнение эскизов деталей типа корпус, крышка подшипника (деталь с обработанными и не обработанными поверхностями). Выполнение сборочного чертежа.	4

5.3. Лабораторные работы

Не предусмотрены

5.4. Самостоятельная работа студента

Выполнение СРС			
Подвид СРС	Список литературы (с указанием разделов, глав, страниц) / ссылка на ресурс	Семестр	Кол-во часов
Контрольно-графические работы.	Инженерная графика: контрольные задания по начертательной геометрии и черчению. Учебное пособие для студентов заочного обучения / А.Л. Решетов, В.Н. Шепелева, Л.Л. Карманова: Издательский центр ЮУрГУ, 2012. – 134 с.	2	53,75
Подготовка к зачету по инженерной графике.	Чекмарев А.А. Осипов В.К. Справочник по машиностроительному черчению. – М.: Высшая школа, 2009.	2	6

6. Текущий контроль успеваемости, промежуточная аттестация

Контроль качества освоения образовательной программы осуществляется в соответствии с Положением о балльно-рейтинговой системе оценивания результатов учебной деятельности обучающихся.

6.1. Контрольные мероприятия (КМ)

№ КМ	Се-мestr	Вид контроля	Название контрольного мероприятия	Вес	Макс. балл	Порядок начисления баллов	Учи-тыва-ется в ПА
1	2	Текущий контроль	Контрольно-графические задания. Защита заданий.	1	20	Отлично: качественная графика. Исправлений в каждой работе не более трех. Из 5 теоретических вопросов 4 правильных ответа. Хорошо: качественная графика. Исправлений в каждой работе не более пяти. Из 5 теоретических вопросов –3 правильных ответа. Удовлетворительно: графика неряшливая. Исправлений в каждой работе более пяти. Из 5 теоретических вопросов правильных ответов – 2. Неудовлетворительно: графика не качественная. Исправлений в каждой работе более пяти. Из 5 теоретических вопросов правильных ответов - нет.	зачет
2	2	Проме-жуточная аттестация	Зачет по инженерной графике.	-	5	Отлично: величина рейтинга обучающегося 85...100% Хорошо: величина рейтинга обучающегося 75...84% Удовлетворительно: величина рейтинга обучающегося 60...74% Неудовлетворительно: величина рейтинга обучающегося 0...59%	зачет

6.2. Процедура проведения, критерии оценивания

Вид промежуточной аттестации	Процедура проведения	Критерии оценивания
зачет	<p>Зачет по инженерной графике включает два мероприятия: тестирование и выполнение графической работы зачётного билета. При оценивании мероприятия используется балльно-рейтинговая система результатов учебной деятельности обучающихся (утверждена приказом ректора от 24.05.2019г №179). Тест состоит из 10 вопросов. На ответы отводится 10 минут. Правильный ответ на вопрос соответствует 1 балл. Неправильный ответ 0 баллов. Графическая работа состоит из выполнения чертежа детали по чертежу общего вида изделия.</p> <p>Критерии оценивания: - чертеж выполнен верно (выявлена форма детали, правильно выбрано главное изображение, проставлены размеры и знаки шероховатости) - 5 баллов; - чертеж имеет недочеты (выявлена форма детали, правильно выбрано главное изображение, отсутствуют размеры и знаки шероховатости) - 4 балла; - не выявлена форма детали - 3 балла; - чертеж имеет все выше перечисленные недочеты или не выполнен совсем - 0 баллов; Максимальное количество баллов за диф. зачет - 15.</p>	В соответствии с пп. 2.5, 2.6 Положения

6.3. Оценочные материалы

Компетенции	Результаты обучения	№ КМ	
		1	2
ОПК-1	Знает: Принципы графического изображения деталей и узлов	+	+
ОПК-1	Умеет: Читать и составлять графическую и текстовую конструкторскую документацию в соответствии с требованиями стандартов, уметь на практике применять полученные знания и навыки	+	+
ОПК-1	Имеет практический опыт: получения определенных графических моделей пространства, основанных на ортогональном и центральном проецировании; выполнения графических работ	+	+
ОПК-7	Знает: основные методы получения изображения, классификацию конструкторской документации и основные положения ГОСТов ЕСКД при оформлении чертежей различного типа.	+	+
ОПК-7	Умеет: выполнять чертежи геометрических форм с необходимыми изображениями, надписями, обозначениями, работать с нормативным материалом при оформлении технической документации.	+	+
ОПК-7	Имеет практический опыт: решения инженерно-геометрических задач, навыками отображения пространственных форм объекта на плоскость.	+	+

Фонды оценочных средств по каждому контрольному мероприятию находятся в приложениях.

7. Учебно-методическое и информационное обеспечение дисциплины

Печатная учебно-методическая документация

а) основная литература:

Не предусмотрена

б) дополнительная литература:

Не предусмотрена

в) отечественные и зарубежные журналы по дисциплине, имеющиеся в библиотеке:

Не предусмотрены

г) методические указания для студентов по освоению дисциплины:

1. Инженерная графика: контрольные задания по начертательной геометрии и черчению. Учебное пособие для студентов заочного обучения / А.Л. Решетов, В.Н. Шепелева, Л.Л. Карманова: Издательский центр ЮУрГУ, 2012. – 134 с.

2. Чекмарев А.А. Осипов В.К. Справочник по машиностроительному черчению. – М.: Высшая школа, 2009.

из них: учебно-методическое обеспечение самостоятельной работы студента:

1. Инженерная графика: контрольные задания по начертательной геометрии и черчению. Учебное пособие для студентов заочного обучения / А.Л. Решетов, В.Н. Шепелева, Л.Л. Карманова: Издательский центр ЮУрГУ, 2012. – 134 с.

2. Чекмарев А.А. Осипов В.К. Справочник по машиностроительному черчению. – М.: Высшая школа, 2009.

Электронная учебно-методическая документация

№	Вид литературы	Наименование ресурса в электронной форме	Библиографическое описание
1	Основная литература	Учебно-методические материалы кафедры	Решетов, А. Л. Инженерная графика. Контрольные задания по начертательной геометрии и черчению: учебное пособие для студентов заочного обучения / А. Л. Решетов, Л. Л. Карманова, Т.Ю. Попцова. - Челябинск: Издательский Центр ЮУрГУ, 2019. - 206, [1] с. ил. электрон. версия http://resh.susu.ru/
2	Основная литература	Учебно-методические материалы кафедры	Решетов, А. Л. Справочное руководство к заданиям по машиностроительному черчению: учебное пособие / А.Л. Решетов; Л.И. Хмарова. – Челябинск: Издательский центр ЮУрГУ, 2015. – 139 с. http://resh.susu.ru/

Перечень используемого программного обеспечения:

1. Microsoft-Windows(бессрочно)

Перечень используемых профессиональных баз данных и информационных справочных систем:

1. -Стандартинформ(бессрочно)

8. Материально-техническое обеспечение дисциплины

Вид занятий	№ ауд.	Основное оборудование, стенды, макеты, компьютерная техника, предустановленное программное обеспечение, используемое для различных видов занятий
Зачет, диф.зачет	598 (2)	Плакаты в учебных аудиториях, справочная и методическая литература.

Практические занятия и семинары	598 (2)	Стенды, плакаты, методическая литература.
------------------------------------	------------	---