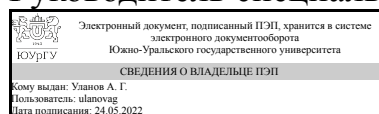


УТВЕРЖДАЮ:  
Руководитель специальности



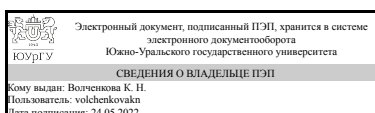
А. Г. Уланов

## РАБОЧАЯ ПРОГРАММА

дисциплины 1.О.04 Деловой иностранный язык  
для специальности 23.05.02 Транспортные средства специального назначения  
уровень Специалитет  
форма обучения очная  
кафедра-разработчик Иностранные языки

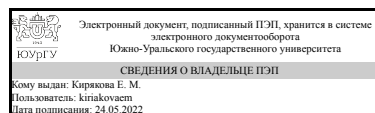
Рабочая программа составлена в соответствии с ФГОС ВО по направлению подготовки 23.05.02 Транспортные средства специального назначения, утверждённым приказом Минобрнауки от 11.08.2020 № 948

Зав.кафедрой разработчика,  
к.пед.н., доц.



К. Н. Волченкова

Разработчик программы,  
преподаватель



Е. М. Кирякова

## 1. Цели и задачи дисциплины

Цель курса – формирование иноязычной профессионально-ориентированной коммуникативной компетенции. Задачи курса: - развитие профессиональной компетенции, т.е. способности осуществлять деловое и профессиональное общение в профессиональной среде в стране и за рубежом; - совершенствование умений монологической и диалогической речи (обмен информацией, развитие умений устанавливать и поддерживать контакт в устной форме с партнерами и собеседниками, сообщать, запрашивать информацию в зависимости от задач общения) в рамках профессионально-делового общения; - развитие умений устанавливать и поддерживать контакт в письменной форме; - развитие и совершенствование всех видов чтения оригинальной профессионально-деловой литературы разных жанров, развитие аналитических умений отбирать публикации для изучения и обзора информации по профессионально-ориентированной тематике; - развитие и совершенствование умения понимать информацию аудиотекста по профессионально-деловой тематике, осуществлять смысловую обработку поступающей информации в зависимости от целевой установки; - формирование умений самостоятельной работы по овладению языком специальности. Курс охватывает основные профессиональные и деловые термины, частотные в сфере профессиональной деятельности. Последовательность обучения определяется совокупностью использования разнообразных знаний, навыков и умений для успешного выполнения коммуникативных заданий с ориентацией на предметное содержание профессиональной деятельности обучающегося.

## Краткое содержание дисциплины

Модуль 4 Деловой иностранный язык (профессионально-ориентированный курс) .  
Изучаемые темы: Тема 1. Общее устройство транспортных средств: свойства. Тема 2. Общее устройство транспортных средств: функции. Тема 3. Силовые установки. Виды . Тема 4. Технические характеристики транспортных средств. Тема 5. Проблемы безопасности транспортных средств. Тема 6. Новейшие тенденции развития транспортных средств.

## 2. Компетенции обучающегося, формируемые в результате освоения дисциплины

Планируемые результаты освоения ОП ВО (компетенции)	Планируемые результаты обучения по дисциплине
УК-4 Способен применять современные коммуникативные технологии, в том числе на иностранном(ых) языке(ах), для академического и профессионального взаимодействия	Знает: правила делового общения на иностранном языке, основные конструкции иностранного языка, принятые при деловом общении в устной и письменной формах Умеет: устанавливать и поддерживать устный и письменный контакт с деловыми партнерами на иностранном языке в типичных для делового мира ситуациях Имеет практический опыт: выражения своих мыслей и мнения в деловом общении, рассказа о своей деятельности на иностранном языке

## 3. Место дисциплины в структуре ОП ВО

Перечень предшествующих дисциплин, видов работ учебного плана	Перечень последующих дисциплин, видов работ
1.О.03 Иностранный язык, Учебная практика, ознакомительная практика (2 семестр)	1.О.05 Русский язык и культура речи, ФД.01 Иностранный язык в сфере профессиональной коммуникации

Требования к «входным» знаниям, умениям, навыкам студента, необходимым при освоении данной дисциплины и приобретенным в результате освоения предшествующих дисциплин:

Дисциплина	Требования
1.О.03 Иностранный язык	<p>Знает: нормы иностранного литературного и разговорного языка; основные фонетические, лексико-грамматические, стилистические особенности изучаемого иностранного языка</p> <p>Умеет: логически и грамматически верно строить устную и письменную речь на иностранном языке; устанавливать и поддерживать устный и письменный контакт с собеседниками на иностранном языке</p> <p>Имеет практический опыт: рассказа о себе, выражения своих мыслей и мнения в межличностном общении на иностранном языке.</p>
Учебная практика, ознакомительная практика (2 семестр)	<p>Знает: основные положения по поддержанию безопасных условий на месте прохождения практики, Основные способы осуществления деловой коммуникации в устной и письменной формах, базовые понятия информатики, информационных технологий; основные технологии хранения, передачи и анализа информации, обеспечения информационной безопасности; основные элементы операционной системы и методы работы пользователя с ней, знает базовые технологии мультимедийной обработки информации, работы текстового процессора, электронных таблиц, Общее устройство, технические характеристики изучаемых транспортных средств специального назначения, базовые понятия информатики, основные положения по поддержанию безопасных условий на месте прохождения практики</p> <p>Умеет: поддерживать безопасные условия на месте прохождения практики, Осуществлять деловую коммуникацию в устной и письменной формах, использовать основные технологии хранения, передачи и анализа информации при решении задач учебной практики; работать с операционной системой и настраивать ее на уровне пользователя, использовать базовые технологии мультимедийной обработки информации, работы с текстовым процессором, электронными таблицами; использовать основные технологии хранения, передачи и анализа информации при решении задач учебной практики, использовать</p>

	<p>базовые технологии мультимедийной обработки информации, работы с текстовым процессором, электронными таблицами; поддерживать безопасные условия на месте прохождения практики Имеет практический опыт:</p> <p>Выполнения инструкций по соблюдению правил безопасности на месте прохождения практики, Осуществления деловой коммуникации в устной и письменной формах, создания мультимедийных презентаций, оформления текстовых документов в соответствии с заданными требованиями, выполнения простейших расчетов в электронных таблицах и графического представления информации при решении типовых задач учебной практики, поиска информации по заданным критериям при решении задач учебной практики, создания мультимедийных презентаций, оформления текстовых документов в соответствии с заданными требованиями, выполнения простейших расчетов в электронных таблицах и графического представления информации при решении типовых задач учебной практики, поиска информации по заданным критериям при решении задач учебной практики, выполнения инструкций по соблюдению правил безопасности на месте прохождения практики</p>
--	--

#### 4. Объём и виды учебной работы

Общая трудоемкость дисциплины составляет 3 з.е., 108 ч., 86,25 ч. контактной работы

Вид учебной работы	Всего часов	Распределение по семестрам в часах
		Номер семестра
		4
Общая трудоёмкость дисциплины	108	108
<i>Аудиторные занятия:</i>	80	80
Лекции (Л)	0	0
Практические занятия, семинары и (или) другие виды аудиторных занятий (ПЗ)	80	80
Лабораторные работы (ЛР)	0	0
<i>Самостоятельная работа (СРС)</i>	21,75	21,75
с применением дистанционных образовательных технологий	0	
Устройство автомобиля. Мультимедийная презентация "My Favorite Car".	4	4
Тенденции мирового автомобилестроения. Мультимедийная презентация "Автомобиль года".	4	4
Безопасность автомобиля. Эссе "Улучшение экологических показателей двигателей внутреннего сгорания".	4	4
Подготовка к диф.зачёту.	0,75	0.75

Глоссарий по профессиональной терминологии модуля	4	4
Дизайн автомобиля. Устный доклад "Процесс проектирования автомобиля".	2	2
Техобслуживание автомобиля. Проектная работа "Поддержание эксплуатационных характеристик автомобиля".	3	3
Консультации и промежуточная аттестация	6,25	6,25
Вид контроля (зачет, диф.зачет, экзамен)	-	диф.зачет

## 5. Содержание дисциплины

№ раздела	Наименование разделов дисциплины	Объем аудиторных занятий по видам в часах			
		Всего	Л	ПЗ	ЛР
1	Общее устройство транспортных средств: свойства.	14	0	14	0
2	Общее устройство транспортных средств: функции.	14	0	14	0
3	Силовые установки. Виды .	14	0	14	0
4	Технические характеристики транспортных средств.	14	0	14	0
5	Проблемы безопасности транспортных средств.	12	0	12	0
6	Новейшие тенденции развития транспортных средств.	12	0	12	0

### 5.1. Лекции

Не предусмотрены

### 5.2. Практические занятия, семинары

№ занятия	№ раздела	Наименование или краткое содержание практического занятия, семинара	Кол-во часов
1-2	1	Тема: «Общее устройство транспортных средств: свойства». Лексика: 30 лексических единиц. Проблематика: значение транспорта в жизни современного общества, названия автомобилей и их значения, типы транспортных средств. Текст «What's In A Name?». Беседа по теме: «My favourite car». Грамматика: Придаточные определительные предложения.	4
3-5	1	Тема: Устройство автомобиля. Проблематика: Типы кузова. Основные системы автомобиля, их работа и функции. Внутренние и внешние детали. Процесс производства автомобиля. Лексика: 30 единиц. Чтение: "Different Kinds of Land Transport", "The Early Days of the Automobile". Аудирование: "A First Driving Lesson". Тексты по специальности из раздела по самостоятельному чтению. Грамматика: (повторение) категория глагола, действительный залог. Письмо: описание процесса производства автомобиля. Обсуждение: "My Future Profession is an Engineer".	6
6-7	1	Тема: Устройство автомобиля. Проблематика: Типы кузова. Основные системы автомобиля, их работа и функции. Внутренние и внешние детали. Процесс производства автомобиля. Лексика: 30 единиц. Мультимедийная презентация "My Favorite Car". Контроль выполнения самостоятельной работы.	4
8-9	2	Тема: «Общее устройство транспортных средств: функции». Лексика: 30 лексических единиц. Проблематика: основные элементы интерьера	4

		автомобиля, их расположение и назначение, приборная панель. Аудирование: диалог между учеником и инструктором. Грамматика: Страдательный залог. Упр. на отработку лексики и грамматики раздела. Микрозачет по общей статье 1000 печатных знаков.	
10-11	2	Тема: «Общее устройство транспортных средств: функции». Лексика: 30 лексических единиц. Проблематика: основные элементы интерьера автомобиля, их расположение и назначение, приборная панель. Текст "Built to Order", "History of Cars". Беседа по теме: "Design or Function: what do you choose?" Текст «The Instrument Panel». Работа с конфигуратором автомобилей. Грамматика: страдательный залог. Упр. на отработку лексики и грамматики раздела.	4
12-14	2	Тема: «Общее устройство транспортных средств: функции». Лексика: 30 лексических единиц. Проблематика: основные элементы интерьера автомобиля, их расположение и назначение, приборная панель. Беседа по теме «Voice recognition controls». Грамматика: страдательный залог. Упр. на отработку лексики и грамматики раздела. Микрозачет по общей статье 1000 печатных знаков.	6
15-16	3	Тема: «Силовые установки. Виды». Лексика: 30 лексических единиц. Проблематика: Бензиновый двигатель, электронные системы впрыска автомобильных двигателей, топливные насосы высокого давления. Текст «GDI Engines». Обсуждение устройства и принципа работы инжекторных двигателей. Упр. на отработку лексики и грамматики раздела. Аудирование «At An International Car Show»	4
17-19	3	Тема: «Силовые установки. Виды». Лексика: 30 лексических единиц. Проблематика: Бензиновый двигатель, дизельный двигатель, дизели нового поколения, рядный, оппозитный и V-образный двигатель. Текст «The Diesel Engine». Обсуждение устройства и принципа работы дизельных двигателей и их отличий от бензиновых двигателей. Индивидуальное чтение. Беседа по теме «Alternative Engines».	4
20-22	3	Тема: «Силовые установки. Виды». Лексика: 30 лексических единиц. Проблематика: Бензиновый двигатель, дизельный двигатель, дизели нового поколения, рядный, оппозитный и V-образный двигатель. Письменный перевод статьи 1000 печатных знаков. Постер-презентация "Альтернативные двигатели". Контроль выполнения самостоятельной работы.	6
19-20	4	Тема: «Технические характеристики транспортных средств». Лексика: 30 лексических единиц. Проблематика: Технические характеристики автомобиля, измерения и показатели работы транспортных средств, материалы и их качества. Аудирование: прослушать презентацию и распределить процент материалов, используемых в производстве автомобиля, по диаграмме. Текст «Aluminium is the Car Makers' Metal of the Year».	4
21-22	4	Тема: «Технические характеристики транспортных средств». Лексика: 30 лексических единиц. Проблематика: анализ тестовых показателей автомобилей, производительность автомобиля, материалы, используемые для изготовления различных деталей. Грамматика: степени сравнения прилагательных и наречий. Аудирование: The Dimensions of the Car. Эссе "Улучшение экологических показателей двигателей внутреннего сгорания". Контроль выполнения самостоятельной работы.	4
23-25	4	Тема: «Технические характеристики транспортных средств». Лексика: 30 лексических единиц. Проблематика: анализ тестовых показателей автомобилей, производительность автомобиля, материалы, используемые для изготовления различных деталей. Грамматика: степени сравнения прилагательных и наречий. Эссе "Улучшение экологических показателей двигателей внутреннего сгорания". Контроль выполнения самостоятельной работы.	6

26-28	5	Тема: «Проблемы безопасности транспортных средств». Лексика: 30 лексических единиц. Проблематика: виды устройств, обеспечивающих безопасность при вождении автомобиля, их преимущества и недостатки. Аудирование: Car Safety Programme. Упр. на отработку лексики и грамматики раздела. Беседа по теме: How safe do you feel when driving your car?	6
29-31	5	Тема: «Проблемы безопасности транспортных средств». Лексика: 30 лексических единиц. Проблематика: правила дорожного движения, презентация программ безопасности автомобиля. Упр. на отработку лексики и грамматики раздела. Текст: Airbags. Презентация своей программы безопасности на основе анализа современных автомобилей.	6
32-34	6	Тема: «Новейшие тенденции развития транспортных средств». Лексика: 30 лексических единиц. Проблематика: «Интеллектуализация» автомобиля, электронные технологии в автомобильном производстве, «умные» материалы, новые виды топлива. Текст «The Car Of The Future». Беседа по теме: "Fuels of the Future".	6
35-37	6	Тема: «Новейшие тенденции развития транспортных средств». Конференция по материалам самостоятельной работы. Повторение. Семестровая контрольная работа. Контроль выполнения самостоятельной работы. Итоговое занятие	6

### 5.3. Лабораторные работы

Не предусмотрены

### 5.4. Самостоятельная работа студента

Выполнение СРС			
Подвид СРС	Список литературы (с указанием разделов, глав, страниц) / ссылка на ресурс	Семестр	Кол-во часов
Устройство автомобиля. Мультимедийная презентация "My Favorite Car".	ЭУМД. Осн.лит. п.2 Unit 1, стр. 3-8.	4	4
Тенденции мирового автомобилестроения. Мультимедийная презентация "Автомобиль года".	ЭУМД. Осн.лит. п2 Unit 5, стр. 28-32.	4	4
Безопасность автомобиля. Эссе "Улучшение экологических показателей двигателей внутреннего сгорания".	ЭУМД. Осн.лит. п2 Unit 4, стр. 26-27.	4	4
Подготовка к диф.зачёту.	Обзор пройденного материала.	4	0,75
Глоссарий по профессиональной терминологии модуля	ЭУМД. Осн.лит. п2, стр.3-64.	4	4
Дизайн автомобиля. Устный доклад "Процесс проектирования автомобиля".	ЭУМД. Осн.лит. п2 Unit 3, стр. 21-25.	4	2
Техобслуживание автомобиля. Проектная работа "Поддержание эксплуатационных характеристик автомобиля".	ЭУМД. Осн.лит. п2 Unit 3, стр. 15-20.	4	3

## 6. Фонд оценочных средств для проведения текущего контроля успеваемости, промежуточной аттестации

Контроль качества освоения образовательной программы осуществляется в соответствии с Положением о балльно-рейтинговой системе оценивания результатов учебной деятельности обучающихся.

## 6.1. Контрольные мероприятия (КМ)

№ КМ	Се-местр	Вид контроля	Название контрольного мероприятия	Вес	Макс. балл	Порядок начисления баллов	Учитывается в ПА
1	4	Промежуточная аттестация	Устное сообщение	-	5	<p>1. Раскрытие темы. Тема раскрыта – 1 балла. Тема не раскрыта – 0 баллов.</p> <p>2. Структура. Текст сообщения выстроен логично, присутствует вступление, основное содержание, заключение – 1 балл. Не соблюдена структура: отсутствует вступление и/или заключение – 0 баллов.</p> <p>3. Объем устного сообщения. Сообщение объемом 20-25 предложений – 1 балл, менее 20 предложений – 0 баллов.</p> <p>4. Представление информации. Студент рассказывает, лишь иногда обращаясь к тексту – 1 балл. Студент полностью читает доклад – 0 баллов.</p> <p>5. Языковая грамотность устного сообщения. Речь студента не содержит ошибок, препятствующих пониманию – 1 балл. Имеются серьезные ошибки, препятствующие пониманию – 0 баллов.</p>	дифференцированный зачет
2	4	Текущий контроль	Эссе	1	5	<p>1. Структура эссе представлена верно – 1 балл. Структура эссе нарушена (нет хотя бы одного из элементов: введения, основной части или заключения) - 0</p>	дифференцированный зачет



					<p>баллов.</p> <p>2. Содержание эссе. Тема полностью раскрыта – 1 балл, тема не раскрыта или раскрыта не полностью – 0 баллов.</p> <p>3. Объем работы. 200-250 слов - 1 балл. Менее 200 или более 300 слов – 0 баллов.</p> <p>4. Последовательность и согласованность изложения. Части связаны между собой, а также есть связи внутри них – 1 балл. Части эссе не связаны между собой и/или нет связи внутри них - 0 баллов.</p> <p>5. Грамотность. Ошибки отсутствуют или незначительны, единичны, не мешают пониманию – 1 балл. Многочисленные ошибки (более 5 лексико-грамматических или речевых) или ошибки, мешающие пониманию – 0 баллов.</p>		
3	4	Текущий контроль	Проект	2	20	<p>1. Содержание. Содержание работы соответствует заявленной теме – 2 балла; содержание работы отклоняется от заявленной темы – 1 балл, содержание работы не соответствует заявленной теме – 0 баллов.</p> <p>2. Раскрытие темы. Тема раскрыта полностью – 2 балла. Тема раскрыта не</p>	дифференцированный зачет

					<p>полностью – 1 балл. Тема не раскрыта – 0 баллов.</p> <p>3. Визуальное представление работы. Работа визуально представлена (презентация, ментальная карта, раздаточный материал, инфографика и т.д.) – 2 балла. Визуальная информация представлена недостаточно / избыточно – 1 балл. Работа визуально не представлена – 0 баллов.</p> <p>4. Оформление работы. Визуальная информация понятна и легко воспринимается – 1 балл, визуальная информация непонятна / с трудом воспринимается – 0 баллов.</p> <p>5. Грамотность визуально представленной информации. Информация на слайдах, ментальных картах и т.д. представлена без ошибок – 2 балла. Информация представлена с ошибками, не препятствующими пониманию – 1 балл. Информация представлена с ошибками, препятствующими пониманию – 0 баллов.</p> <p>6. Структура</p>	
--	--	--	--	--	---	--

					<p>представления проекта. Проект логически выстроен в соответствии с заявленной темой, поставленными задачами и полученными результатами – 2 балла. Нарушение логики представления проекта – 1 балл. Логика представления проекта отсутствует – 0 баллов.</p> <p>7. Представление информации. Студент рассказывает, не читая с листа – 2 балла. Студент рассказывает, иногда обращаясь к тексту – 1 балл. Студент полностью читает доклад – 0 баллов.</p> <p>8. Время выступления. Выступающий уложился в отведенное преподавателем время (7-10 мин) – 1 балл. Выступающий не уложился в отведенное преподавателем время – 0 баллов.</p> <p>9. Языковая грамотность устного сообщения. Речь студента не содержит ошибок - 2 балла. Лексические, грамматические и фонетические ошибки незначительны и не препятствуют пониманию – 1 балл. Имеются серьезные ошибки, препятствующие пониманию – 0 баллов.</p>	
--	--	--	--	--	---	--

						<p>10. Ответы на вопросы аудитории. Выступающий четко и грамотно ответил на все вопросы - 2 балла. Выступающий ответил не на все вопросы и/или допустил лексико-грамматические ошибки - 1 балл. Выступающий не ответил на вопросы – 0 баллов.</p> <p>11. Своевременность представления работы. Работа представлена вовремя – 1 балл, работа не представлена вовремя – 0 баллов.</p> <p>12. Оригинальность представления работы. Работа представлена творчески – 1 балл, представление работы лишено оригинальности – 0 баллов.</p>	
4	4	Текущий контроль	Презентация	1,5	10	<p>1. Раскрытие темы. Тема раскрыта полностью – 2 балла. Тема раскрыта не полностью – 1 балл. Тема не раскрыта – 0 баллов.</p> <p>2. Структура. Текст работы выстроен логично, присутствует вступление, основное содержание, заключение, титульный слайд – 1 балл. Не соблюдена структура: отсутствует вступление и/или заключение и/или титульный слайд – 0 баллов.</p>	дифференцированный зачет

					<p>3. Наполнение слайдов: наличие основных терминов, таблиц, графиков, фото, диаграмм, изображений – 1 балл. Избыток текста на слайдах, отсутствие основных терминов, таблиц, графиков, фото, диаграмм, изображений – 0 баллов.</p> <p>4. Оформление. Цвет фона и шрифта, размер используемого шрифта удобны для восприятия – 1 балл. Цвет фона и шрифта, размер шрифта затрудняют восприятие – 0 баллов.</p> <p>5. Манера подачи. Выступающий уложился в отведенное время, рассказывал без опоры на печатный текст – 1 балл. Выступающий не уложился в отведенное время и/или опирался на печатный текст - 0 баллов.</p> <p>6. Языковая грамотность слайдов презентации. Слайды презентации не содержат языковых ошибок – 1 балл. На слайдах имеются ошибки, препятствующие пониманию – 0 баллов.</p> <p>7. Языковая грамотность устного сообщения. Лексические, грамматические и</p>	
--	--	--	--	--	--	--

					<p>фонетические ошибки незначительны и не препятствуют пониманию – 1 балл. Имеются серьезные ошибки, препятствующие пониманию – 0 баллов.</p> <p>8. Вопросы аудитории. Выступающий четко и грамотно ответил на все вопросы - 2 балла. Выступающий ответил не на все вопросы - 1 балл. Выступающий не ответил на вопросы – 0 баллов.</p>	
5	4	Текущий контроль	Устное сообщение	1	5 <p>1. Раскрытие темы. Тема раскрыта – 1 балла. Тема не раскрыта – 0 баллов.</p> <p>2. Структура. Текст сообщения выстроен логично, присутствует вступление, основное содержание, заключение – 1 балл. Не соблюдена структура: отсутствует вступление и/или заключение – 0 баллов.</p> <p>3. Объем устного сообщения. Сообщение объемом 20-25 предложений – 1 балл, менее 20 предложений – 0 баллов.</p> <p>4. Представление информации. Студент рассказывает, лишь иногда обращаясь к тексту – 1 балл. Студент полностью читает доклад – 0 баллов.</p> <p>5. Языковая грамотность устного сообщения. Речь студента не содержит</p>	дифференцированный зачет

						ошибок, препятствующих пониманию – 1 балл. Имеются серьезные ошибки, препятствующие пониманию – 0 баллов.	
6	4	Текущий контроль	Тест	1	24	Тест содержит 24 вопроса. Максимальный балл - 24. Каждый правильный ответ оценивается в 1 балл.	дифференцированный зачет
7	4	Текущий контроль	Глоссарий	1,5	10	<p>Критерий 1. Количество лексических единиц в глоссарии. 86-100 слов и выражений – 3 балла. 71-85 слов и выражений – 2 балла. 50-70 слов и выражений – 1 балл. Менее 50 слов и выражений – 0 баллов.</p> <p>Критерий 2. Семантические связи. Семантические связи указаны – 1 балл. Семантические связи не указаны или указаны частично – 0 баллов.</p> <p>Критерий 3. Контекст. Контекст указан – 1 балл. Контекст не указан или указан частично – 0 баллов.</p> <p>Критерий 4. Использование лексики из словаря в докладе по прочитанной статье. Лексика употреблена верно и в правильном контексте – 3 балла. Лексика употребляется в правильном контексте в достаточном для правильного понимания количестве, возможны</p>	дифференцированный зачет

					<p>незначительные и единичные замены – 2 балла. Лексика употреблена частично или заменена на более простую – 1 балл. Лексика не употреблена – 0 баллов.</p> <p>Критерий 5. Качество лексики. Лексика не содержит слов непрофессиональной тематики – 2 балла. Лексика содержит до 25% слов, несоответствующих профессиональной тематике – 1 балл. Лексика содержит до 50% слов, несоответствующих профессиональной направленности – 0 баллов. Тест содержит 24 вопроса. Максимальный балл - 24. Каждый правильный ответ оценивается в 1 балл.</p>		
8	4	Промежуточная аттестация	Дифференцированный зачет	-	20	<p>1. Содержание. Содержание ответа соответствует заявленной теме – 2 балла; содержание ответа отклоняется от заявленной темы – 1 балл, содержание ответа не соответствует заявленной теме – 0 баллов.</p> <p>2. Раскрытие темы. Тема раскрыта полностью – 2 балла. Тема раскрыта не полностью – 1 балл. Тема не раскрыта – 0 баллов.</p> <p>3. Структура представления ответа. Ответ логически</p>	дифференцированный зачет



					<p>выстроен в соответствии с заявленной темой и поставленными задачами – 2 балла. Нарушение логики представления ответа – 1 балл. Логика представления ответа отсутствует – 0 баллов.</p> <p>4. Представление информации. Студент рассказывает, не читая с листа – 2 балла. Студент рассказывает, иногда обращаясь к тексту – 1 балл. Студент полностью читает текст – 0 баллов.</p> <p>5. Время ответа. Выступающий уложился в отведенное преподавателем время (7-10 мин) – 1 балл. Выступающий не уложился в отведенное преподавателем время – 0 баллов.</p> <p>6. Языковая грамотность устного сообщения. Речь студента не содержит лексических, грамматических, фонетических ошибок - 2 балла. Лексические, грамматические, фонетические ошибки незначительны и не препятствуют пониманию – 1 балл. Имеются грубые лексические, грамматические, фонетические ошибки, препятствующие пониманию – 0</p>	
--	--	--	--	--	---	--

					<p>баллов.</p> <p>7. Перевод текста. Текст переведён верно, с правильным толкованием использованных терминов – 3 балла. При переводе текста допущены незначительные ошибки, не препятствующие пониманию, термины употреблены в целом верно – 2 балла. При переводе текста допущены серьёзные ошибки, препятствующие пониманию текста, термины использованы не всегда адекватно – 1 балл. Текст переведен неверно – 0 баллов.</p> <p>8. Выбор отрывка на перевод в соответствии с заданием. Отрывок выбран верно – 1 балл. Отрывок выбран неверно – 0 баллов.</p> <p>9. Владение профессиональной терминологией. Студент грамотно пользуется соответствующей терминологией в соответствующем контексте - 3 балла. Студент допускает незначительные ошибки при использовании терминологии – 2 балла. Студент допускает серьёзные ошибки, препятствующие пониманию – 1 балл. Студент не знает терминологии – 0</p>	
--	--	--	--	--	---	--

					баллов. 10. Выступающий четко и грамотно ответил на все вопросы - 2 балла. Выступающий ответил не на все вопросы - 1 балл. Выступающий не ответил на вопросы – 0 баллов.	
--	--	--	--	--	---	--

## 6.2. Процедура проведения, критерии оценивания

Вид промежуточной аттестации	Процедура проведения	Критерии оценивания
дифференцированный зачет	Зачет проводится для тех студентов, которые при выполнении контрольных мероприятий не набрали необходимые 60 баллов в течение семестра, или для студентов, желающих повысить свой балл. Дифференцированный зачет состоит из 2 частей: работа с текстом, говорение. Чтение (40 мин): состоит из 3 секций. Говорение (15-20 мин. на человека): монолог на предложенную тему (1 мин. на подготовку, 2 мин. – ответ). беседа с экзаменатором по теме монолога.	В соответствии с пп. 2.5, 2.6 Положения

## 6.3. Паспорт фонда оценочных средств

Компетенции	Результаты обучения	№ КМ							
		1	2	3	4	5	6	7	8
УК-4	Знает: правила делового общения на иностранном языке, основные конструкции иностранного языка, принятые при деловом общении в устной и письменной формах	+	+	+	+	+	+	+	+
УК-4	Умеет: устанавливать и поддерживать устный и письменный контакт с деловыми партнерами на иностранном языке в типичных для делового мира ситуациях	+	+	+	+	+	+	+	+
УК-4	Имеет практический опыт: выражения своих мыслей и мнения в деловом общении, рассказа о своей деятельности на иностранном языке	+	+	+	+	+	+	+	+

Типовые контрольные задания по каждому мероприятию находятся в приложениях.

## 7. Учебно-методическое и информационное обеспечение дисциплины

### Печатная учебно-методическая документация

#### а) основная литература:

1. Агабекян, И. П. Английский для инженеров Текст учеб. пособие для техн. вузов И. П. Агабекян, П. И. Коваленко. - 8-е изд., стер. - Ростов н/Д.: Феникс, 2011. - 315, [3] с. ил.
2. Бгашев, В. Н. Английский язык для студентов машиностроительных специальностей Текст учебник В. Н. Бгашев, Е. Ю. Долматовская. - 3-е изд., испр. и доп. - М.: Астрель : АСТ, 2007. - 378, [4] с. ил.

3. Английский язык для инженеров Учеб. для вузов по техн. специальностям Т. Ю. Полякова, Е. В. Синявская, О. И. Тынкова, Э. С. Улановская. - 5-е изд., стер. - М.: Высшая школа, 2000. - 462,[1] с. ил.

*б) дополнительная литература:*

1. Занина, М. А. Английский язык [Текст] сб. текстов для самостоятельного чтения по специальности для студентов 2 курса автотрактор. фак. М. А. Занина, Т. В. Семенова ; Юж.-Урал. гос. ун-т, Каф. Иностр. яз.; ЮУрГУ. - Челябинск: Издательство ЮУрГУ, 2008. - 55, [1] с.

2. Лаптева, Е. Ю. Английский язык для технических направлений [Текст] учеб. пособие для вузов по направлениям бакалавриата Е. Ю. Лаптева. - М.: КНОРУС, 2018. - 492, [1] с. ил.

*в) отечественные и зарубежные журналы по дисциплине, имеющиеся в библиотеке:*

1. Automotive Engineer: науч.-произв. журн. London: Professional Engineering Publishing, 2009-

2. Automotive Engineering international: науч.-произв. журн. / Soc. of Automotive Eng. Warrendale, PA: SAE International, 1998-

3. Car and Driver: попул. журн. New York: Hachette Filipacchi Media U.S., 2000-

4. Denton, T. Advanced Automotive Fault Diagnosis / T. Denton. Amsterdam et al.: Elsevier, 2006

5. English today: The Intern. Rev. of the Engl. Language Cambridge; New York: Cambridge University Press , 2011- . 2011 V. 18-25 № 1-4, 2012 V. 28 № 3-4, 2013 V. 29 № 2-4, 2014 V. 30 № 1-4я, 2015 V. 31 № 1-3.

*г) методические указания для студентов по освоению дисциплины:*

1. Английский язык [Текст] : метод. указания по самостоят. работе студентов (бакалавриат) / К. Н. Волченкова, Е. Г. Шрайбер ; Юж.-Урал. гос. ун-т, Каф. Иностр. яз.; ЮУрГУ - Челябинск : Издательский Центр ЮУрГУ , 2017

2. Сергеева, Л. М. Английский язык: учебное пособие по аннотированию и реферированию/ Л. М. Сергеева, С. М. Колова. – Челябинск: Изд-во ЮУрГУ, 2007. – 60 с.

*из них: учебно-методическое обеспечение самостоятельной работы студента:*

1. Английский язык [Текст] : метод. указания по самостоят. работе студентов (бакалавриат) / К. Н. Волченкова, Е. Г. Шрайбер ; Юж.-Урал. гос. ун-т, Каф. Иностр. яз.; ЮУрГУ - Челябинск : Издательский Центр ЮУрГУ , 2017

2. Сергеева, Л. М. Английский язык: учебное пособие по аннотированию и реферированию/ Л. М. Сергеева, С. М. Колова. – Челябинск: Изд-во ЮУрГУ, 2007. – 60 с.

**Электронная учебно-методическая документация**

Нет

Перечень используемого программного обеспечения:

Нет

Перечень используемых профессиональных баз данных и информационных справочных систем:

Нет

## 8. Материально-техническое обеспечение дисциплины

Вид занятий	№ ауд.	Основное оборудование, стенды, макеты, компьютерная техника, предустановленное программное обеспечение, используемое для различных видов занятий
Контроль самостоятельной работы	464 (2)	Сервер, мультимедийный класс, принтер, телевизор, DVD, CD магнитофоны, мультимедийный каталог
Практические занятия и семинары	457 (2)	Мультимедийный компьютерный класс: телевизор, DVD, CD магнитофоны, мультимедийный проектор, проекционный экран, Интернет, доступ в мультимедийный каталог
Практические занятия и семинары	457а (2)	Мультимедийный проектор, компьютер, мультимедийный класс, принтер, телевизор, DVD, CD магнитофоны, мультимедийный каталог
Практические занятия и семинары	576а (2)	Кабинет дистанционного обучения: компьютер, телевизор, DVD, CD магнитофоны, мультимедийный проектор, проекционный экран, Интернет, доступ в мультимедийный каталог
Самостоятельная работа студента	447 (2)	Телевизор, DVD, CD магнитофоны, компьютер, Интернет, доступ в мультимедийный каталог
Практические занятия и семинары	450а (2)	Телевизор, DVD, CD магнитофоны
Практические занятия и семинары	444а (2)	Телевизор, DVD, CD магнитофоны
Практические занятия и семинары	464а (2)	Мультимедийный проектор, проекционный экран, компьютер, телевизор, DVD, CD магнитофоны, Интернет, доступ в мультимедийный каталог