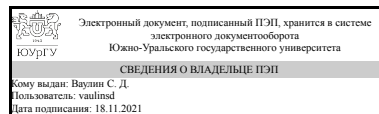


# ЮЖНО-УРАЛЬСКИЙ ГОСУДАРСТВЕННЫЙ УНИВЕРСИТЕТ

УТВЕРЖДАЮ:  
Директор института  
Политехнический институт



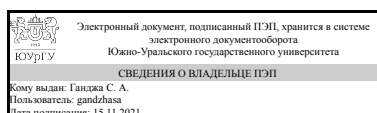
С. Д. Ваулин

## РАБОЧАЯ ПРОГРАММА

дисциплины 1.О.18 Электротехника и электроника  
для специальности 24.05.02 Проектирование авиационных и ракетных двигателей  
уровень Специалитет  
форма обучения очная  
кафедра-разработчик Теоретические основы электротехники

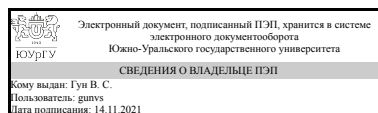
Рабочая программа составлена в соответствии с ФГОС ВО по направлению подготовки 24.05.02 Проектирование авиационных и ракетных двигателей, утверждённым приказом Минобрнауки от 12.08.2020 № 979

Зав.кафедрой разработчика,  
д.техн.н., доц.



С. А. Ганджа

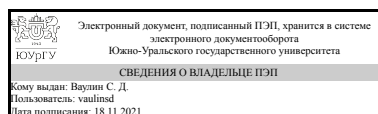
Разработчик программы,  
к.техн.н., доцент (кн)



В. С. Гун

СОГЛАСОВАНО

Руководитель специальности  
д.техн.н., проф.



С. Д. Ваулин

## 1. Цели и задачи дисциплины

Цель дисциплины - освоение теоретических основ электротехники и электроники, приобретение знаний о конструкциях, принципах действия, параметрах и характеристиках различных электротехнических и электронных устройств, подготовка студента к пониманию принципа действия современного электрооборудования. Задачи дисциплины – показать роль и значение электротехнических знаний для успешной профессиональной деятельности; дать будущим специалистам базовые знания, необходимые для понимания сложных явлений и законов электротехники и электроники.

## Краткое содержание дисциплины

Электрические цепи. Основные понятия и законы. Получение однофазного переменного тока. Расчёт цепей однофазного переменного тока с последовательным и параллельным соединением потребителей. Получение трёхфазной э.д.с. Расчёт цепей трёхфазного тока. Трансформаторы: устройство, принцип действия, схемы замещения, опыты х.х. и к.з., внешняя характеристика, к.п.д. Электрические машины постоянного и переменного тока: устройство, принцип действия, рабочие характеристики, пуск, регулирование скорости, торможение. Элементы промышленной электроники: полупроводниковые приборы, выпрямители, усилители, логические элементы

## 2. Компетенции обучающегося, формируемые в результате освоения дисциплины

Планируемые результаты освоения ОП ВО (компетенции)	Планируемые результаты обучения по дисциплине
ОПК-1 Способен применять естественнонаучные и общетехнические и экспериментальные исследования для решения инженерных задач профессиональной деятельности	Знает: основные законы электрических и магнитных цепей устройство и принципы действия трансформаторов, электрических машин и электронных устройств, их рабочие характеристики; основы безопасности при использовании электротехнических и электронных приборов и устройств Умеет: читать электрические схемы, грамотно применять в своей работе электротехнические и электронные приборы и устройства; определять простейшие неисправности при работе электротехнических и электронных устройств; выбирать эффективные и безопасные исполнительные механизмы при эксплуатации электротехнических и электронных устройств. Имеет практический опыт: владения навыками расчета и эксплуатации электрических цепей и электротехнических и электронных устройств

## 3. Место дисциплины в структуре ОП ВО

Перечень предшествующих дисциплин, видов работ учебного плана	Перечень последующих дисциплин, видов работ
1.О.10.02 Математический анализ,	1.О.19 Теория автоматического управления,

1.О.11 Физика, 1.О.10.01 Алгебра и геометрия	1.О.20 Электрооборудование ракетно-космической техники
---	--

Требования к «входным» знаниям, умениям, навыкам студента, необходимым при освоении данной дисциплины и приобретенным в результате освоения предшествующих дисциплин:

Дисциплина	Требования
1.О.10.01 Алгебра и геометрия	<p>Знает: основные термины и понятия линейной алгебры и аналитической геометрии; наиболее важные приложения линейной алгебры и аналитической геометрии в различных областях других естественно-научных и профессиональных дисциплин</p> <p>Умеет: производить основные операции над матрицами, вычислять определители, исследовать и решать системы линейных уравнений, проводить основные операции над векторами в координатах, применять формулы для вычисления расстояний, углов, площадей и объемов различных фигур, составлять уравнения фигур 1-го и 2-го порядка на плоскости и в пространстве</p> <p>Имеет практический опыт: владения методом приведения определителя к треугольному виду, методом Крамера и методом Гаусса для решения систем линейных уравнений, координатным методом изучения фигур на плоскости и в пространствах</p>
1.О.11 Физика	<p>Знает: законы окружающего мира и их взаимосвязи; основы естественнонаучной картины мира; основные физические теории и пределы их применимости для описания явлений природы и решения современных и перспективных профессиональных задач; историю и логику развития физики и основных ее открытий</p> <p>Умеет: применять положения фундаментальной физики к грамотному научному анализу ситуаций, с которыми придется сталкиваться при создании, развитии или использовании новой техники и новых технологий</p> <p>Имеет практический опыт: владения методами решения физических задач, теоретического и экспериментального исследования</p>
1.О.10.02 Математический анализ	<p>Знает: основные математические положения, законы, основные формулы и методы решения задач разделов дисциплин математического анализа.</p> <p>Умеет: самостоятельно работать с учебной, справочной и учебно-методической литературой; доказывать теоремы, вычислять определенные интегралы по фигуре; характеризовать векторные поля; находить циркуляцию и поток векторного поля; применять интегралы к решению простых прикладных задач; составлять математические модели</p>

	простых задач реальных процессов и проводить их анализ. Имеет практический опыт: владения навыками работы с учебной и учебно-методической литературой; навыками употребления математической символики для выражения количественных и качественных отношений объектов; навыками символьных преобразований математических выражений.
--	--

#### 4. Объём и виды учебной работы

Общая трудоемкость дисциплины составляет 4 з.е., 144 ч., 74,5 ч. контактной работы

Вид учебной работы	Всего часов	Распределение по семестрам в часах	
		Номер семестра	
		4	
Общая трудоёмкость дисциплины	144	144	
<i>Аудиторные занятия:</i>	64	64	
Лекции (Л)	32	32	
Практические занятия, семинары и (или) другие виды аудиторных занятий (ПЗ)	16	16	
Лабораторные работы (ЛР)	16	16	
<i>Самостоятельная работа (СРС)</i>	69,5	69,5	
с применением дистанционных образовательных технологий	0		
Подготовка к контрольным работам по разделам	19	19	
Подготовка и сдача экзамена	30,5	30,5	
подготовка и защита отчетов по лабораторным работам	20	20	
Консультации и промежуточная аттестация	10,5	10,5	
Вид контроля (зачет, диф.зачет, экзамен)	-	экзамен	

#### 5. Содержание дисциплины

№ раздела	Наименование разделов дисциплины	Объем аудиторных занятий по видам в часах			
		Всего	Л	ПЗ	ЛР
1	Электрические цепи	22	8	8	6
2	Электрические машины	20	10	4	6
3	электроника	22	14	4	4

##### 5.1. Лекции

№ лекции	№ раздела	Наименование или краткое содержание лекционного занятия	Кол-во часов
1	1	Основные понятия. Условное графическое обозначение элементов электрических схем. Положительное направление тока, напряжения, ЭДС. Режимы работы электрической цепи. Законы Кирхгофа. Закон Ома.	2
2	1	Основные параметры, характеризующие синусоидальную величину.	2

		Получение синусоидальной ЭДС. Действующее значение синусоидального тока и напряжения. Представление синусоидальных величин на комплексной плоскости. Цепь синусоидального тока с резистивным элементом. Векторная диаграмма. Закон Ома для действующих значений тока и напряжения, мгновенная, средняя и активная мощность цепи. Цепь синусоидального тока с индуктивным элементом. Векторная диаграмма. Закон Ома для действующих значений и комплексов действующих значений тока и напряжения. Реактивное индуктивное сопротивление. Мгновенная, средняя и реактивная мощности цепи. Физические процессы в цепи с индуктивным элементом. Цепь синусоидального тока с ёмкостным элементом. Векторная диаграмма. Закон Ома. Реактивное ёмкостное сопротивление. Мгновенная, средняя и реактивная мощность цепи. Физические процессы в цепи с ёмкостным элементом.	
3	1	Цепь синусоидального тока с последовательным соединением. R, L, C. Векторная диаграмма. Треугольники напряжения, сопротивления, мощности. Активное, реактивное и полное сопротивление цепи. Активная, реактивная и полная мощность цепи. Расчёт цепи символическим методом. Расчёт цепи синусоидального тока с последовательным соединением потребителей. Векторная диаграмма. Сопротивление цепи. Мощность цепи. Примеры расчёта. Цепь синусоидального тока с параллельным соединением R, L, C. Векторная диаграмма. Треугольник тока. Мощность цепи. Расчёт цепи синусоидального тока с параллельным соединением потребителей. Активная и реактивная составляющие тока. Мощность цепи. Примеры расчёта цепи с параллельным соединением потребителей. Коэффициент мощности, его экономическое значение и способы повышения. Расчёт сложной цепи синусоидального тока символическим методом. Примеры расчёта	2
4	1	Получение трёхфазной ЭДС. Достоинства. Соединение обмоток генератора по схеме «звезда». Условные положительные направления. Соединение потребителя по схеме «звезда». Фазные и линейные токи и напряжения потребителя. Расчёт цепи при симметричной нагрузке. Расчёт четырёхпроводной трёхфазной цепи при несимметричной нагрузке. Назначение нейтрального провода. Векторная диаграмма. Примеры расчёта цепи. Соединение приёмника по схеме «треугольник». Фазные и линейные токи и напряжения приёмника. Симметричный и несимметричный режимы работы. Векторные диаграммы. Мощность трёхфазной цепи и ее измерение. Заземление в трехфазных цепях.	2
5	2	Трансформаторы Назначение и область применения трансформаторов. Классификация по назначению. Устройство и принцип действия трансформатора. Условное графическое обозначение. Основные понятия. Режимы работы, коэффициент трансформации. Режим нагрузки трансформатора. Уравнения электрического равновесия и магнитодвижущей силы. Зависимость тока в первичной обмотке от режима работы. Внешняя характеристика, векторная диаграмма. Определение потерь в трансформаторе. КПД и его зависимость от нагрузки. Трёхфазные трансформаторы. Измерительные трансформаторы. Автотрансформаторы.	2
6	2	Машины постоянного тока Область применения, устройство. Работа в режиме генератора и двигателя. Уравнение электрического равновесия. ЭДС и электромагнитный момент машин постоянного тока. Магнитное поле машины постоянного тока, способы возбуждения. Генератор постоянного тока с независимым возбуждением. Принцип действия, внешние характеристики, область применения. Генератор постоянного тока с параллельным возбуждением: принцип действия, внешняя характеристика.	2
7	2	Двигатель постоянного тока с независимым возбуждением, область применения, принцип действия, механическая характеристика, особенности механической характеристики. Реверс. Пуск в ход двигателей постоянного	2

		тока: прямое включение, реостатный пуск, пуск при пониженном напряжении. Понятие о тормозных режимах. Регулирование скорости вращения двигателей постоянного тока. Достоинства, недостатки каждого способа.	
8	2	Асинхронные машины Области применения асинхронных машин. Устройство трёхфазной асинхронной машины. Получение вращающегося магнитного поля. Скорость и направление вращения магнитного поля. Принцип действия трёхфазного асинхронного двигателя. Влияние нагрузки на скорость вращения ротора. Скольжение. Процессы в статоре и роторе асинхронной машины. Уравнение электрического равновесия для обмотки статора. Зависимость частоты. ЭДС и тока от скольжения.	2
9	2	Электромагнитный момент асинхронного двигателя и его зависимость от скольжения. Критический, пусковой и номинальный моменты. Критическое скольжение, зависимость критического момента и критического скольжения от активного сопротивления ротора. Перегрузочная способность асинхронного двигателя. Особенности пуска асинхронного двигателя. Способы пуска. Способы регулирования скорости вращения асинхронного двигателя. Способы торможения асинхронного двигателя.	2
10	3	Общие сведения о полупроводниках Физические основы проводимости полупроводников. Свойства p-n перехода. Элементная база электронных схем: полупроводниковые диоды, биполярные и полевые транзисторы, тиристоры, резисторы, конденсаторы, индуктивности. Оптоэлектронные приборы.	2
11	3	Выпрямители Однофазные однополупериодные и двухполупериодные схемы выпрямления. Однополупериодная схема выпрямления: временные диаграммы, основные параметры и характеристики. Двухполупериодные схемы выпрямления: мостовая и схема со средней точкой. Временные диаграммы, основные параметры и характеристики.	2
12	3	Сглаживающие фильтры выпрямительных устройств. Основные элементы фильтров. Схемы, принцип действия, временные диаграммы, основные параметры индуктивных и емкостных фильтров. Трёхфазная схема выпрямления: схема со средней точкой, схема Ларионова: временные диаграммы, основные параметры. Управляемые выпрямители. Принцип работы. Временные диаграммы.	2
13	3	Усилители. Классификация усилителей. Параметры и характеристики усилителей. Усилительные каскады на биполярных транзисторах. Обратные связи в усилителях. Усилитель мощности.	2
14	3	Логические элементы. Импульсные устройства: общая характеристика, параметры импульсных сигналов. Электронные ключи и простейшие формирователи импульсных сигналов. Классификация импульсных цифровых устройств.	2
15	3	Логические элементы: И, ИЛИ, НЕ. Использование схем логических элементов: И, ИЛИ, НЕ для построения схем триггеров, мультивибраторов, счетчиков.	2
16	3	Операционный усилитель: Схема, основные параметры. Амплитудные и амплитудно-частотные характеристики инвертирующего и неинвертирующего усилителя. Схемы включения в режиме усиления, суммирования, вычитания, дифференцирования и интегрирования входных сигналов. Схемы включения в режимы компаратора, мультивибратора, инвертора. Расчет основных параметров	2

## 5.2. Практические занятия, семинары

№	№	Наименование или краткое содержание практического занятия, семинара	Кол-
---	---	---	------

занятия	раздела		во часов
1	1	Методики расчета цепей постоянного тока	2
2	1	Методики расчета цепей переменного однофазного тока, последовательное соединение	2
3	1	Методики расчета цепей переменного однофазного тока, параллельное соединение	2
4	1	Методики расчета цепей переменного трехфазного тока	2
5	2	Расчет режимов работы двигателя постоянного тока	2
6	2	Расчет режимов работы асинхронного двигателя	2
7	3	Расчет двухполупериодного выпрямителя	2
8	3	Расчет двухполупериодного выпрямителя	2

### 5.3. Лабораторные работы

№ занятия	№ раздела	Наименование или краткое содержание лабораторной работы	Кол-во часов
1	1	Линейные электрические цепи постоянного тока.	2
2	1	Линейная неразветвленная электрическая цепь однофазного синусоидального тока. Линейная разветвленная электрическая цепь однофазного синусоидального тока	2
3	1	Трехфазная электрическая цепь при соединении потребителей "звезда"	2
4	2	Исследование трансформаторов	2
5	2	Исследование трехфазного асинхронного двигателя	2
6	2	Исследование двигателя постоянного тока	2
7	3	Исследование однофазных выпрямителей	2
8	3	Исследование операционного усилителя	2

### 5.4. Самостоятельная работа студента

Выполнение СРС			
Подвид СРС	Список литературы (с указанием разделов, глав, страниц) / ссылка на ресурс	Семестр	Кол-во часов
Подготовка к контрольным работам по разделам	основная литература [2], главы 1,2,3,9,10,13,14	4	19
Подготовка и сдача экзамена	основная литература [1] главы 1,2,7,8,9,11,12,13; [2] главы 1,2,3,9,10,	4	30,5
подготовка и защита отчетов по лабораторным работам	метод пособия для СРС [1] стр 38-55, [2] все страницы	4	20

## 6. Текущий контроль успеваемости, промежуточная аттестация

Контроль качества освоения образовательной программы осуществляется в соответствии с Положением о балльно-рейтинговой системе оценивания результатов учебной деятельности обучающихся.

### 6.1. Контрольные мероприятия (КМ)

№	Се-	Вид	Название	Вес	Макс.	Порядок начисления баллов	Учи-
---	-----	-----	----------	-----	-------	---------------------------	------

КМ	местр	контроля	контрольного мероприятия		балл		тыва- ется в ПА
1	4	Текущий контроль	Выполнение и защита лабораторной работы "Электроизмерительные приборы и измерения"	1	5	Защита лабораторной работы осуществляется индивидуально. Студентом предоставляется оформленный отчет. Оценивается качество оформления, правильность выводов и ответы на вопросы (задаются 2 вопроса). Общий балл при оценке складывается из следующих показателей (за каждую лабораторную работу): - приведены методики оценки технологических параметров – 1 балл - выводы логичны и обоснованы – 1 балл - оформление работы соответствует требованиям – 1 балл - правильный ответ на один вопрос – 1 балл.	экзамен
2	4	Текущий контроль	В соответствии с пп. 2.5, 2.6 Положения, Выполнение и защита лабораторной работы "Экспериментальное определение параметров элементов цепей переменного тока"	1	5	Защита лабораторной работы осуществляется индивидуально. Студентом предоставляется оформленный отчет. Оценивается качество оформления, правильность выводов и ответы на вопросы (задаются 2 вопроса). Общий балл при оценке складывается из следующих показателей (за каждую лабораторную работу): - приведены методики оценки технологических параметров – 1 балл - выводы логичны и обоснованы – 1 балл - оформление работы соответствует требованиям – 1 балл - правильный ответ на один вопрос – 1 балл.	экзамен
3	4	Текущий контроль	В соответствии с пп. 2.5, 2.6 Положения, Выполнение и защита лабораторной работы "Электрическая цепь переменного тока с параллельным соединением элементов"	1	5	Защита лабораторной работы осуществляется индивидуально. Студентом предоставляется оформленный отчет. Оценивается качество оформления, правильность выводов и ответы на вопросы (задаются 2 вопроса). Общий балл при оценке складывается из следующих	экзамен



						показателей (за каждую лабораторную работу): - приведены методики оценки технологических параметров – 1 балл - выводы логичны и обоснованы – 1 балл - оформление работы соответствует требованиям – 1 балл - правильный ответ на один вопрос – 1 балл.	
4	4	Текущий контроль	В соответствии с пп. 2.5, 2.6 Положения, Выполнение и защита лабораторной работы "Трехфазная электрическая цепь при соединении потребителей по схеме "звезда""	1	5	Защита лабораторной работы осуществляется индивидуально. Студентом предоставляется оформленный отчет. Оценивается качество оформления, правильность выводов и ответы на вопросы (задаются 2 вопроса). Общий балл при оценке складывается из следующих показателей (за каждую лабораторную работу): - приведены методики оценки технологических параметров – 1 балл - выводы логичны и обоснованы – 1 балл - оформление работы соответствует требованиям – 1 балл - правильный ответ на один вопрос – 1 балл.	экзамен
5	4	Текущий контроль	В соответствии с пп. 2.5, 2.6 Положения, Выполнение и защита лабораторной работы "Однофазный трансформатор"	1	5	Защита лабораторной работы осуществляется индивидуально. Студентом предоставляется оформленный отчет. Оценивается качество оформления, правильность выводов и ответы на вопросы (задаются 2 вопроса). Общий балл при оценке складывается из следующих показателей (за каждую лабораторную работу): - приведены методики оценки технологических параметров – 1 балл - выводы логичны и обоснованы – 1 балл - оформление работы соответствует требованиям – 1 балл - правильный ответ на один	экзамен

						вопрос – 1 балл.	
6	4	Текущий контроль	В соответствии с пп. 2.5, 2.6 Положения, Выполнение и защита лабораторной работы "Управление трехфазным асинхронным двигателем"	1	5	Защита лабораторной работы осуществляется индивидуально. Студентом предоставляется оформленный отчет. Оценивается качество оформления, правильность выводов и ответы на вопросы (задаются 2 вопроса). Общий балл при оценке складывается из следующих показателей (за каждую лабораторную работу): - приведены методики оценки технологических параметров – 1 балл - выводы логичны и обоснованы – 1 балл - оформление работы соответствует требованиям – 1 балл - правильный ответ на один вопрос – 1 балл.	экзамен
7	4	Текущий контроль	В соответствии с пп. 2.5, 2.6 Положения. Решение практической задачи "Подключение комплексной нагрузки к источнику переменного тока"	1	10	Студентом предоставляется оформленное расчетно-графическое задание. Оценивается качество оформления, правильность решения и построения векторной диаграммы. Общий балл при оценке складывается из следующих показателей (за каждый пункт задания): - приведены методики определения неизвестных параметров параметров – 2 балл, - выполнено решение поставленной задачи – 2 балл, - проверен баланс мощностей - 2 балл, - оформление графической части работы соответствует требованиям – 2 балл - дана оценка коэффициенту мощности – 2 балл.	экзамен
8	4	Текущий контроль	В соответствии с пп. 2.5, 2.6 Положения, Контрольная работа "Цепи постоянного тока"	1	10	Письменная контрольная работа осуществляется на последнем занятии изучаемого раздела. Студенту задаются 3 задачи из списка контрольных задач. Время, отведенное на опрос -90 минут Правильный ответ на вопрос соответствует 4 баллам. Частично правильный ответ	экзамен

						соответствует 2 баллуам, Неправильный ответ на вопрос соответствует 0 баллов. Максимальное количество баллов – 10. Весовой коэффициент мероприятия – 1. Зачтено: рейтинг обучающегося за мероприятие больше или равен 60 %. Не зачтено: рейтинг обучающегося за мероприятие менее 60 %	
9	4	Текущий контроль	В соответствии с пп. 2.5, 2.6 Положения. Контрольная работа "Однофазные цепи переменного синусоидального тока"	1	10	Письменная контрольная работа осуществляется на последнем занятии изучаемого раздела. Студенту задаются 3 задачи из списка контрольных задач. Время, отведенное на опрос -90 минут Правильный ответ на вопрос соответствует 4 баллам. Частично правильный ответ соответствует 2 баллуам, Неправильный ответ на вопрос соответствует 0 баллов. Максимальное количество баллов – 10. Весовой коэффициент мероприятия – 1. Зачтено: рейтинг обучающегося за мероприятие больше или равен 60 %. Не зачтено: рейтинг обучающегося за мероприятие менее 60 %	экзамен
10	4	Текущий контроль	В соответствии с пп. 2.5, 2.6 Положения. Контрольная работа "Трехфазные цепи переменного синусоидального тока"	1	10	Письменная контрольная работа осуществляется на последнем занятии изучаемого раздела. Студенту задаются 3 задачи из списка контрольных задач. Время, отведенное на опрос -90 минут Правильный ответ на вопрос соответствует 4 баллам. Частично правильный ответ соответствует 2 баллуам, Неправильный ответ на вопрос соответствует 0 баллов. Максимальное количество баллов – 10. Весовой коэффициент мероприятия – 1. Зачтено: рейтинг обучающегося за мероприятие больше или равен 60 %.	экзамен

						Не зачтено: рейтинг обучающегося за мероприятие менее 60 %	
11	4	Текущий контроль	В соответствии с пп. 2.5, 2.6 Положения. Контрольная работа "Трансформаторы"	1	10	<p>Письменная контрольная работа осуществляется на последнем занятии изучаемого раздела. Студенту задаются 3 задачи из списка контрольных задач. Время, отведенное на опрос -90 минут</p> <p>Правильный ответ на вопрос соответствует 4 баллам. Частично правильный ответ соответствует 2 баллуам, Неправильный ответ на вопрос соответствует 0 баллов. Максимальное количество баллов – 10.</p> <p>Весовой коэффициент мероприятия – 1.</p> <p>Зачтено: рейтинг обучающегося за мероприятие больше или равен 60 %.</p> <p>Не зачтено: рейтинг обучающегося за мероприятие менее 60 %</p>	экзамен
12	4	Бонус	Олимпиада	-	15	<p>Студент представляет копии документов, подтверждающие победу или участие в предметных олимпиадах по темам дисциплины</p> <p>При оценивании результатов мероприятия используется балльно-рейтинговая система оценивания результатов учебной деятельности обучающихся (утверждена приказом ректора от 24.05.2019 г. № 179).</p> <p>Максимально возможная величина бонус-рейтинга +15 %.</p> <p>Зачтено: +15 % за победу в олимпиаде международного уровня +10 % за победу в олимпиаде российского уровня +5 % за победу в олимпиаде университетского уровня +1 % за участие в олимпиаде.</p> <p>Не зачтено:</p>	экзамен
13	4	Промежуточная аттестация	Промежуточная аттестация включает два мероприятия: компьютерное тестирование и решение задачи.	-	20	<p>Тест состоит из 20 вопросов, позволяющих оценить сформированность компетенций. На ответы отводится 1 час. Правильный ответ на вопрос соответствует 1 баллу.</p>	экзамен

					Неправильный ответ на вопрос соответствует 0 баллов. Максимальное количество баллов за промежуточную аттестацию – 20. Зачтено: рейтинг обучающегося за мероприятие больше или равен 60 %. Не зачтено: рейтинг обучающегося за мероприятие менее 60 %
--	--	--	--	--	---

## 6.2. Процедура проведения, критерии оценивания

Вид промежуточной аттестации	Процедура проведения	Критерии оценивания
экзамен	Процедура оценивания: На экзамене происходит оценивание учебной деятельности обучающихся по дисциплине на основе полученных оценок за контрольно-рейтинговые мероприятия текущего контроля и промежуточной аттестации. При оценивании результатов учебной деятельности обучающегося по дисциплине используется балльно-рейтинговая система оценивания результатов учебной деятельности обучающихся (утверждена приказом ректора от 24.05.2019 г. № 179) Отлично: Величина рейтинга обучающегося по дисциплине 85...100 % Хорошо: Величина рейтинга обучающегося по дисциплине 75...84 % Удовлетворительно: Величина рейтинга обучающегося по дисциплине 60...74 % Неудовлетворительно: Величина рейтинга обучающегося по дисциплине 0...59 %	В соответствии с пп. 2.5, 2.6 Положения

## 6.3. Оценочные материалы

Компетенции	Результаты обучения	№ КМ												
		1	2	3	4	5	6	7	8	9	10	11	12	13
ОПК-1	Знает: основные законы электрических и магнитных цепей устройство и принципы действия трансформаторов, электрических машин и электронных устройств, их рабочие характеристики; основы безопасности при использовании электротехнических и электронных приборов и устройств	+	+	+	+	+	+	+	+	+	+	+	+	+
ОПК-1	Умеет: читать электрические схемы, грамотно применять в своей работе электротехнические и электронные приборы и устройства; определять простейшие неисправности при работе электротехнических и электронных устройств; выбирать эффективные и безопасные исполнительные механизмы при эксплуатации электротехнических и электронных устройств.	+	+	+	+	+	+	+	+	+	+	+	+	+
ОПК-1	Имеет практический опыт: владения навыками расчета и эксплуатации электрических цепей и электротехнических и электронных устройств	+	+	+	+	+	+	+	+	+	+	+	+	+

Фонды оценочных средств по каждому контрольному мероприятию находятся в приложениях.

## 7. Учебно-методическое и информационное обеспечение дисциплины

## **Печатная учебно-методическая документация**

### *а) основная литература:*

1. Немцов, М. В. Электротехника и электроника Текст учеб. для вузов по направлениям и специальностям в обл. техники и технологии М. В. Немцов. - М.: Высшая школа, 2007. - 559, [1] с. ил.
2. Касаткин, А. С. Электротехника Текст учеб. для неэлектротехн. специальностей вузов А. С. Касаткин, М. В. Немцов. - 10-е изд., стер. - М.: Академия, 2007. - 538, [1] с. схемы
3. Касаткин, А. С. Электротехника [Текст] учеб. для неэлектротехн. специальностей вузов А. С. Касаткин, М. В. Немцов. - 11-е изд., стер. - М.: Академия, 2008. - 538, [1] с. ил.
4. Касаткин, А. С. Электротехника [Текст] учебник для неэлектротехн. специальностей вузов А. С. Касаткин, М. В. Немцов. - 12-е изд., стер. - М.: Академия, 2008. - 538, [1] с. ил.

### *б) дополнительная литература:*

1. Электротехнический справочник Т. 1 Общие вопросы. Электротехнические материалы В 3-х т. Под общ. ред. И. Н. Орлова (гл. ред.) и др.; Подгот. П. Г. Грудинский и др. - 7-е изд., испр. и доп. - М.: Энергоатомиздат, 1985. - 488 с. ил.
2. Электротехнический справочник Т. 2 Электротехнические изделия и устройства В 3-х т. Подгот. И. Б. Пешков и др.; Под общ. ред. И. Н. Орлова (гл. ред.) и др. - 7-е изд., испр. и доп. - М.: Энергоатомиздат, 1986. - 711 с. ил.
3. Электротехнический справочник Т. 3: в 2 кн.: кн. 1 Производство и распределение электрической энергии В 3 т. Под общ. ред. И. Н. Орлова (гл. ред.) и др.; Подгот. В. А. Веников и др. - 7-е изд., испр. и доп. - М.: Энергоатомиздат, 1988. - 878,[2] с. ил.
4. Электротехнический справочник Т. 3: в 2 кн.: кн. 2 Использование электрической энергии/ Л. А. Ильяшенко и др. В 3 т. Под общ. ред. И. Н. Орлова (гл. ред.) и др. - 7-е изд., испр. и доп. - М.: Энергоатомиздат, 1988. - 614,[1] с. ил.

### *в) отечественные и зарубежные журналы по дисциплине, имеющиеся в библиотеке:*

1. 1. Вестник Московского энергетического института : теорет. и науч.-практ. журн. / Моск. энергет. ин-т Выходные данные М. : Издательство МЭИ , 1994-
2. 2. Вестник Южно-Уральского государственного университета. Серия: Энергетика / Юж.-Урал. гос. ун-т; ЮУрГУ Выходные данные Челябинск : Издательство ЮУрГУ , 2001- URL <http://vestnik.susu.ac.ru/>
3. 3. Известия высших учебных заведений. Проблемы энергетики ,науч.-техн. и произв. журн. ,М-во обр. и науки Рос. Федерации, Казан. гос. энергет. ун-т Выходные данные Казань ,2007-
4. 4. Известия высших учебных заведений. Электромеханика : науч.-техн. журн. / М-во обр. и науки Рос. Федерации, Южно-Рос. гос. техн.ун-т (Новочеркас. политехн. ин-т) Выходные данные Новочеркасск , 1958-
5. 5. Известия высших учебных заведений. Электроника : науч.-техн. журн. / М-во обр. и науки Рос. Федерации, Моск. гос. ин-т электрон. техники (техн. ун-т) Выходные данные М. , 1997-

6. 6. Современная электроника / Изд-во "СТА-ПРЕСС" Выходные данные М. , 2006-
7. 7. Электричество : теорет. и науч.-практ. журн. / Рос. акад. наук, Отд-ние физ.-техн. проблем энергетики, Федерация энергет. и электротехн. обществ Выходные данные М. , 1996-
8. 8. Электроника: наука, технология, бизнес / РИЦ "Техносфера" Выходные данные М. , 1996-
9. 9. Электронная промышленность: Проблемы управления и развития. Современность и история : Науч.-информ. журн. / М-во оборон. пром-сти Рос. Федерации, Глав. упр. электрон. пром-сти, ЦНИИ "Электроника" Выходные данные М. , 1996-2015
10. 10. Электротехника : науч.-техн. журн. - коллективный член Акад. электротехн. наук Рос. Федерации / Глав. упр. по развитию электротехн. пром-сти ком. Рос. Федерации, Ассоц. инженеров силовой техники, Ассоц. "Автоматизированный электропривод", НТА "Прогрессэлектро" Выходные данные М. , 1996-
11. 11. IEE Journal of Electrical Engineering [Текст] : науч.-техн. журн. / Slovak Univ. of Technology ; Inst. of Electrical Engineering Выходные данные Bratislava : Slovak Centre of IEE : FEI STU , 2002-
12. 12. IEEE control systems magazine [Текст] : науч.-техн. журн. / IEEE Control Systems Soc. Выходные данные New York : Institute of Electrical and Electronics Engineers , 2007-
13. 13. IEEE power engineering review [Текст] : науч.-техн. журн. / IEEE Power Engineering Soc. Выходные данные New York : IEEE Power Engineering Society , 1994-
14. 14. IEEE transactions on fuzzy systems [Текст] : науч.-техн. журн. / Computational Intelligence Soc. Выходные данные New York : Institute of Electrical and Electronics Engineers , 2007-
15. 15. International journal of engine research ,науч.-техн. журн. ,The Soc. of Automotive Engineers. et al. Выходные данные London ,Professional Engineering Publishing ,2009-
16. 16. Proceedings of the Institution of Mechanical Engineers ,науч.-техн. журн. ,The Institution of Mechanical Engineers Выходные данные London ,Professional Engineering Publishing ,2009-
17. 17. The Proceedings of the Institution of Electrical Engineers [Текст] Part B, A : науч.-техн. журн. Выходные данные London : Institution of Electrical Engineers , 1955-

*г) методические указания для студентов по освоению дисциплины:*

1. 5. Источники питания постоянного тока [Текст] : учеб. пособие к лаб. работам для студентов неэлектр. специальностей / Г. П. Дубовицкий и др. — Челябинск : Издательский Центр ЮУрГУ, 2014 — 95 с.
2. 1. Бородянко, В. Н. Электротехника [Текст] Ч. 1: учеб. пособие к лаб. работам / В. Н. Бородянко. — Челябинск: Издательский Центр ЮУрГУ, 2015. — 96 с.
3. 2. Электрические и магнитные цепи [Текст]: учеб. пособие к лаб. работам / А. А. Бакин и др.; под ред. В. А. Яковлева. — Челябинск: Издательский Центр ЮУрГУ, 2015. — 65 с.

4. 4. Электрические машины [Текст] Ч. 1: учеб. пособие к лаб. работам / Г. П. Дубовицкий и др. — Челябинск: Издательский Центр ЮУрГУ, 2015. — 72 с.

5. 3. Электрические цепи переменного тока [Текст]: учеб. пособие к лаб. работам / А. А. Бакин и др.; под ред. В. А. Яковлева. — Челябинск: Издательский Центр ЮУрГУ, 2015. — 62 с.

*из них: учебно-методическое обеспечение самостоятельной работы студента:*

1. 5. Источники питания постоянного тока [Текст] : учеб. пособие к лаб. работам для студентов неэлектр. специальностей / Г. П. Дубовицкий и др. — Челябинск : Издательский Центр ЮУрГУ, 2014 — 95 с.

2. 1. Бородянко, В. Н. Электротехника [Текст] Ч. 1: учеб. пособие к лаб. работам / В. Н. Бородянко. — Челябинск: Издательский Центр ЮУрГУ, 2015. — 96 с.

3. 2. Электрические и магнитные цепи [Текст]: учеб. пособие к лаб. работам / А. А. Бакин и др.; под ред. В. А. Яковлева. — Челябинск: Издательский Центр ЮУрГУ, 2015. — 65 с.

4. 4. Электрические машины [Текст] Ч. 1: учеб. пособие к лаб. работам / Г. П. Дубовицкий и др. — Челябинск: Издательский Центр ЮУрГУ, 2015. — 72 с.

5. 3. Электрические цепи переменного тока [Текст]: учеб. пособие к лаб. работам / А. А. Бакин и др.; под ред. В. А. Яковлева. — Челябинск: Издательский Центр ЮУрГУ, 2015. — 62 с.

### Электронная учебно-методическая документация

№	Вид литературы	Наименование ресурса в электронной форме	Библиографическое описание
1	Основная литература	Электронно-библиотечная система издательства Лань	Усольцев, А.А. Общая электротехника. [Электронный ресурс] — Электрон. дан. — СПб. : НИУ ИТМО, 2009. — 101 с. — Режим доступа: <a href="http://e.lanbook.com/book/40858">http://e.lanbook.com/book/40858</a> — Загл. с экрана.
2	Дополнительная литература	Электронно-библиотечная система издательства Лань	Бутырин, П.А. Основы электротехники. [Электронный ресурс] / П.А. Бутырин, О.В. Толчеев, Ф.Н. Шакирзянов. — Электрон. дан. — М. : Издательский дом МЭИ, 2014. — 360 с. — Режим доступа: <a href="http://e.lanbook.com/book/72259">http://e.lanbook.com/book/72259</a> — Загл. с экрана.
3	Методические пособия для самостоятельной работы студента	Учебно-методические материалы кафедры	Электрические и магнитные цепи: учеб. пособие к лаб. работам / А. А. Бакин и др.; под ред. В. А. Яковлева. — Челябинск: Издательский Центр ЮУрГУ, 2015. — 65 с. <a href="http://www.lib.susu.ac.ru/ftd?base=SUSU_METHOD&amp;key=000531628">http://www.lib.susu.ac.ru/ftd?base=SUSU_METHOD&amp;key=000531628</a>
4	Методические пособия для самостоятельной работы студента	Учебно-методические материалы кафедры	Электрические цепи переменного тока: учеб. пособие к лаб. работам / А. А. Бакин и др.; под ред. В. А. Яковлева. — Челябинск: Издательский Центр ЮУрГУ, 2015. — 62 с. <a href="http://www.lib.susu.ac.ru/ftd?base=SUSU_METHOD&amp;key=000531589">http://www.lib.susu.ac.ru/ftd?base=SUSU_METHOD&amp;key=000531589</a>

Перечень используемого программного обеспечения:

Нет



Перечень используемых профессиональных баз данных и информационных справочных систем:

Нет

## 8. Материально-техническое обеспечение дисциплины

Вид занятий	№ ауд.	Основное оборудование, стенды, макеты, компьютерная техника, предустановленное программное обеспечение, используемое для различных видов занятий
Лабораторные занятия	438 (3б)	Стенды для проведения лабораторных работ. Освоение дисциплины (модуля) инвалидами и лицами с ограниченными возможностями здоровья осуществляется с использованием средств обучения общего и специального назначения: лекционные аудитория – мультимедийное оборудование, лингафонный кабинет (для студентов с нарушениями слуха); источники питания для индивидуальных технических средств. В каждой аудитории, где обучаются инвалиды и лица с ограниченными возможностями здоровья, должно быть предусмотрено соответствующее количество мест для обучающихся с учетом ограничений их здоровья. В учебной аудитории должен быть обеспечен беспрепятственный доступ для обучающихся инвалидов и обучающихся с ограниченными возможностями здоровья.
Лекции	247 (2)	доска
Практические занятия и семинары	438 (3б)	доска, макеты
Контроль самостоятельной работы	438 (3б)	макеты, компьютерная техника