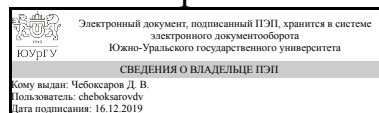


ЮЖНО-УРАЛЬСКИЙ ГОСУДАРСТВЕННЫЙ УНИВЕРСИТЕТ

УТВЕРЖДАЮ:
Декан факультета
Филиал г. Миасс
Машиностроительный



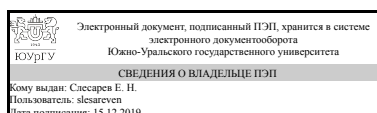
Д. В. Чебоксаров

РАБОЧАЯ ПРОГРАММА к ОП ВО от 26.06.2019 №084-2120

дисциплины Б.1.09.02 Инженерная графика
для направления 15.03.02 Технологические машины и оборудование
уровень бакалавр тип программы Бакалавриат
профиль подготовки Гидравлические машины, гидроприводы и гидропневмоавтоматика
форма обучения заочная
кафедра-разработчик Техническая механика и естественные науки

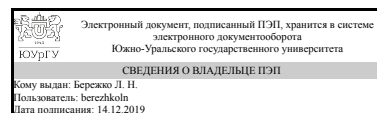
Рабочая программа составлена в соответствии с ФГОС ВО по направлению подготовки 15.03.02 Технологические машины и оборудование, утверждённым приказом Минобрнауки от 20.10.2015 № 1170

Зав.кафедрой разработчика,
к.техн.н., доц.



Е. Н. Слесарев

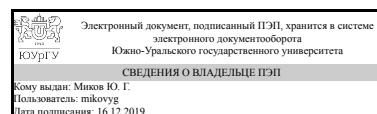
Разработчик программы,
старший преподаватель



Л. Н. Бережко

СОГЛАСОВАНО

Зав.выпускающей кафедрой
Технология производства машин
к.техн.н., доц.



Ю. Г. Миков

1. Цели и задачи дисциплины

Дисциплина « Инженерная графика» относится к базовому циклу профессиональных дисциплин (Б.1.09.02) и предназначена для подготовки специалистов по данной специальности. Глобальной целью преподавания данной дисциплины является развитие пространственного представления и воображения, способностей к анализу и синтезу пространственных форм и отношений, изучение способов конструирования различных геометрических пространственных объектов, способов получения их чертежей на уровне графических моделей и умение решать на этих чертежах задачи, связанные с пространственными объектами.

Краткое содержание дисциплины

1. конструкторская документация. 2. проекционное черчение. 3. машиностроительное черчение

2. Компетенции обучающегося, формируемые в результате освоения дисциплины

Планируемые результаты освоения ОП ВО (компетенции)	Планируемые результаты обучения по дисциплине (ЗУНы)
ПК-6 способностью разрабатывать рабочую проектную и техническую документацию, оформлять законченные проектно-конструкторские работы с проверкой соответствия разрабатываемых проектов и технической документации стандартам, техническим условиям и другим нормативным документам	Знать: систему ЕСКД основные стандарты по общим правилам выполнения чертежей, правила выполнения чертежей деталей машиностроения
	Уметь: выполнять проекционные и машиностроительные чертежи деталей машин и узлов с разными видами соединения
	Владеть: навыками выполнения и чтения чертежей

3. Место дисциплины в структуре ОП ВО

Перечень предшествующих дисциплин, видов работ учебного плана	Перечень последующих дисциплин, видов работ
Б.1.09.01 Начертательная геометрия	Не предусмотрены

Требования к «входным» знаниям, умениям, навыкам студента, необходимым при освоении данной дисциплины и приобретенным в результате освоения предшествующих дисциплин:

Дисциплина	Требования
Б.1.09.01 Начертательная геометрия	знать- методы проецирования, ортогональное проецирование уметь- выполнять чертежи геометрических объектов и выполнять с ними различные действия владеть – методами решения позиционных и метрических задач

4. Объём и виды учебной работы

Общая трудоемкость дисциплины составляет 2 з.е., 72 ч.

Вид учебной работы	Всего часов	Распределение по семестрам в часах	
		Номер семестра	
		2	
Общая трудоёмкость дисциплины	72	72	
<i>Аудиторные занятия:</i>	8	8	
Лекции (Л)	0	0	
Практические занятия, семинары и (или) другие виды аудиторных занятий (ПЗ)	8	8	
Лабораторные работы (ЛР)	0	0	
<i>Самостоятельная работа (СРС)</i>	64	64	
выполнение расчетно графических работ	56	56	
подготовка к диф.зачету	8	8	
Вид итогового контроля (зачет, диф.зачет, экзамен)	-	диф.зачет	

5. Содержание дисциплины

№ раздела	Наименование разделов дисциплины	Объем аудиторных занятий по видам в часах			
		Всего	Л	ПЗ	ЛР
2	Конструкторская документация	2	0	2	0
3	Проекционное черчение	2	0	2	0
4	Машиностроительное черчение	4	0	4	0

5.1. Лекции

Не предусмотрены

5.2. Практические занятия, семинары

№ занятия	№ раздела	Наименование или краткое содержание практического занятия, семинара	Кол-во часов
1	2	Единая система конструкторской документации. Ее структура и назначение. Стандарты по общим правилам оформления чертежей.	1
1	2	ГОСТ 2.305-68 Изображения. Виды. Разрезы. Сечения.	1
2	3	Выполнение задания по проекционному черчению	2
3	4	Расчет болтового, шпилечного соединений.	1
3	4	Эскизирование. Правила выполнения эскизов. Шероховатость поверхности.	1
4	4	Оформление сборочного чертежа передачи зубчатой.	1
4	4	Детализирование чертежа общего вида. Рабочий чертеж детали.	1

5.3. Лабораторные работы

Не предусмотрены

5.4. Самостоятельная работа студента

Выполнение СРС		
Вид работы и содержание задания	Список литературы (с указанием	Кол-во часов

	разделов, глав, страниц)	
выполнение расчетно графической работы Эскизирование моделей.2 формата А3. А3- выполнение эскиза модели, А3-выполнение изометрического изображения с вырезом одной четвертой части	ЭУМД осн.лит. [1],[2],[3]. ПУМД доп.[4]	8
выполнение расчетно графической работыЗадание "Черчение проекционное". 3 формата А3: 1-выпонение простого разреза и наклонного сечения, 2-выполнение сложного ступенчатого разреза,3-выполнение сложного ломаного разреза	ЭУМД осн.лит. [1],[2],[3]. ПУМД доп.[4]	8
выполнение расчетно графической работы Задание "Резьбовые соединения" 2 формата А3: 1- рассчитать и вычертить конструктивное и упрощенное изображение болтового соединения, 2-рассчитать и вычертить конструктивное и упрощенное изображение шпилечного соединения	ЭУМД осн.лит. [1],[2],[3], ПУМД доп.лит [4]	8
выполнение расчетно графической работы Задание "Эскизирование зубчатого колеса и валика" 2 формата А3: 1-эскиз колеса, 2- эскиз валикавыполнение расчетно графической работы	ЭУМД осн.лит. [1],[2],[3], ПУМД доп.лит [4]	8
выполнение расчетно графической работы Задание "Деталирование чертежа общего вида сборочного узла" Выполнение рабочих чертежей деталей сборочного узла (количество деталей 8-9)	ЭУМД осн.лит. [1],[2],[3], ПУМД доп.лит [4]	8
выполнение расчетно графической работы Цилиндрическая зубчатая передача	методическое пособие [1]	8
выполнение расчетно графической работы сварные соединения	метод.пособие [1]	8
подготовка к диф зачету	ЭУМД осн.лит. [1],[2],[3]	8

6. Инновационные образовательные технологии, используемые в учебном процессе

Инновационные формы учебных занятий	Вид работы (Л, ПЗ, ЛР)	Краткое описание	Кол-во ауд. часов
метод мозгового штурма	Практические занятия и семинары	групповой выбор решения задачи и анализ ее решения	6

Собственные инновационные способы и методы, используемые в образовательном процессе

Не предусмотрены

Использование результатов научных исследований, проводимых университетом, в рамках данной дисциплины: нет

7. Фонд оценочных средств (ФОС) для проведения текущего контроля успеваемости, промежуточной аттестации по итогам освоения дисциплины

7.1. Паспорт фонда оценочных средств

Наименование разделов дисциплины	Контролируемая компетенция ЗУНы	Вид контроля (включая текущий)	№№ заданий
Все разделы	ПК-6 способностью разрабатывать рабочую проектную и техническую документацию, оформлять законченные проектно-конструкторские работы с проверкой соответствия разрабатываемых проектов и технической документации стандартам, техническим условиям и другим нормативным документам	диф.зачет	все задания
Все разделы	ПК-6 способностью разрабатывать рабочую проектную и техническую документацию, оформлять законченные проектно-конструкторские работы с проверкой соответствия разрабатываемых проектов и технической документации стандартам, техническим условиям и другим нормативным документам	опрос при сдаче РГР	все

7.2. Виды контроля, процедуры проведения, критерии оценивания

Вид контроля	Процедуры проведения и оценивания	Критерии оценивания
диф.зачет	Дифференциальный зачет проводится после сдачи всех РГР в виде устного опроса по вопросам. Задаются 3 вопроса из разных тем по ИГ. При оценивании результатов мероприятия используется балльно-рейтинговая система оценивания результатов учебной деятельности обучающихся (утверждена приказом ректора от 24.05.2019 г. № 179). Критерии начисления баллов: Правильный ответ на вопрос соответствует 5 баллам. Частично правильный ответ соответствует 3 баллам. Неправильный ответ на вопрос соответствует 0 баллов. Максимальное количество баллов - 15. Весовой коэффициент - 1.	Отлично: Величина рейтинга обучающегося по дисциплине 85...100 % Хорошо: Величина рейтинга обучающегося по дисциплине 75...84 % Удовлетворительно: Величина рейтинга обучающегося по дисциплине 60...74 % Неудовлетворительно: Величина рейтинга обучающегося по дисциплине 0...59 %
опрос при сдаче РГР	Проверка РГР осуществляется после окончания изучения раздела дисциплины. РГР должны быть выполнены и оформлены в соответствии с государственными стандартами по оформлению чертежей. При оценивании результатов мероприятия используется балльно-рейтинговая система оценивания результатов учебной деятельности обучающихся (утверждена приказом ректора от 24.05.2019 г. № 179). Критерии начисления баллов: Расчетная и графическая часть выполнены верно – 10 баллов, Расчетная и графическая часть выполнены верно, но имеются недочеты, не влияющие на результат -	Зачтено: Рейтинг обучающегося за мероприятие больше или равно 60% Не зачтено: Рейтинг обучающегося за мероприятие больше или равно 60%

	8 баллов, Расчетная часть выполнена верно, но к графической части есть замечания -5 баллов, В расчетной части есть замечания, но метод решения выбран верно - 3баллов, Работа не представлена или имеет грубые ошибки - 0 баллов Максимальное количество баллов 10. Весовой коэффициент - 1.	
--	--	--

7.3. Типовые контрольные задания

Вид контроля	Типовые контрольные задания
диф.зачет	Вопросы для подготовки к зачету расположены в файле "Вопросы по ИГ" Вопросы поИГ зачет.docx
опрос при сдаче РГР	Опрос по каждой РГР проводится по соответствующим данной РГР вопросам из "Вопросы ИГ" Вопросы поИГ зачет.docx

8. Учебно-методическое и информационное обеспечение дисциплины

Печатная учебно-методическая документация

а) основная литература:

1. Чекмарев, А. А. Инженерная графика. Машиностроительное черчение : учебник / А. А. Чекмарев. - М. : Инфра-м, 2014
2. Чекмарев А. А. Инженерная графика. Машиностроительное черчение: учебник/ А. А. Чекмарев.-М.:ИНФРА-М, 2014.-396 с.:ил. (Высшее образование : Бакалавриат)
3. Чекмарев, А.А. Инженерная графика : учебник для прикладного бакалавриата/ А.А.Чекмарев. - 12-е изд., испр. и доп. - М.: Юрайт, 2017. - 381 с.: ил. - (Бакалавр. Прикладной курс).

б) дополнительная литература:

1. Инженерная графика. Контрольные задания по начертательной геометрии и инженерной графике / А.Л.Решетов, В.Н.Шепелева и др.

в) отечественные и зарубежные журналы по дисциплине, имеющиеся в библиотеке:

г) методические указания для студентов по освоению дисциплины:

1. Резьбы, крепежные резьбовые изделия, разъемные и неразъемные соединения деталей, зубчатые передачи: учебное пособие.-5-е изд. , перераб. и доп./Н.П.Сенигов, В.А.Пилатова, А.Л.Решетов, В.А.Краснов/ под ред. А.М.Швайгера.-Челябинск: Издательство ЮУрГУ, 2008,-100 с.

из них: учебно-методическое обеспечение самостоятельной работы студента:

2. Резьбы, крепежные резьбовые изделия, разъемные и неразъемные соединения деталей, зубчатые передачи: учебное пособие.-5-е изд. , перераб. и доп./Н.П.Сенигов, В.А.Пилатова, А.Л.Решетов, В.А.Краснов/ под ред. А.М.Швайгера.-Челябинск: Издательство ЮУрГУ, 2008,-100 с.

Электронная учебно-методическая документация

№	Вид литературы	Наименование разработки	Наименование ресурса в электронной форме	Доступность (сеть Интернет / локальная сеть; авторизованный / свободный доступ)
1	Основная литература	ИНЖЕНЕРНАЯ ГРАФИКА 12-е изд., испр. и доп. Учебник для прикладного бакалавриата Чекмарев А.А. Научная школа: Национальный исследовательский университет "Высшая школа экономики" (НИУ ВШЭ) (г. Москва) Год: 2017 / Гриф УМО ВО	Электронная библиотека Юрайт	Интернет / Авторизованный
2	Основная литература	МАШИНОСТРОИТЕЛЬНОЕ ЧЕРЧЕНИЕ И АВТОМАТИЗАЦИЯ ВЫПОЛНЕНИЯ ЧЕРТЕЖЕЙ 9-е изд., испр. и доп. Учебник для прикладного бакалавриата Левицкий В.С. Подробнее Научная школа: Московский авиационный институт (национальный исследовательский университет) (МАИ) (г. Москва). Год: 2016 / Гриф УМО ВО	Электронная библиотека Юрайт	Интернет / Свободный
3	Основная литература	Боголюбов, С.К. Инженерная графика: Учебник для средних специальных учебных заведений. [Электронный ресурс] — Электрон. дан. — М. : Машиностроение, 2009. — 392 с. — Режим доступа: http://e.lanbook.com/book/719 — Загл. с экрана.	Электронно-библиотечная система издательства Лань	Интернет / Авторизованный
4	Основная литература	Винокурова, Г.Ф. Инженерная графика. [Электронный ресурс] / Г.Ф. Винокурова, Б.А. Франковский. — Электрон. дан. — Томск : ТГУ, 2011. — 270 с. — Режим доступа: http://e.lanbook.com/book/44907 — Загл. с экрана.	Электронно-библиотечная система издательства Лань	Интернет / Авторизованный

9. Информационные технологии, используемые при осуществлении образовательного процесса

Перечень используемого программного обеспечения:

1. Microsoft-Office(бессрочно)

Перечень используемых информационных справочных систем:

Нет

10. Материально-техническое обеспечение дисциплины

Вид занятий	№ ауд.	Основное оборудование, стенды, макеты, компьютерная техника, предустановленное программное обеспечение, используемое для различных видов занятий
Практические занятия и семинары	201 (4)	столы, доска, модели для эскизирования деревянные, металлические, детали машиностроения, чертежные доски (кульман). плакаты, демонстрационные модели