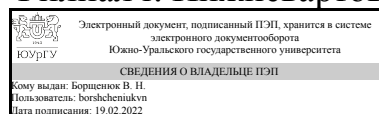


ЮЖНО-УРАЛЬСКИЙ ГОСУДАРСТВЕННЫЙ УНИВЕРСИТЕТ

УТВЕРЖДАЮ
Директор филиала
Филиал г. Нижневартовск



В. Н. Борщенок

РАБОЧАЯ ПРОГРАММА практики

Практика Производственная практика, исполнительская практика
для направления 08.03.01 Строительство

Уровень Бакалавриат

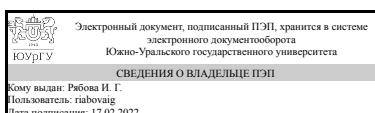
профиль подготовки Строительство, эксплуатация и реконструкция зданий и сооружений

форма обучения заочная

кафедра-разработчик Гуманитарные, естественно-научные и технические дисциплины

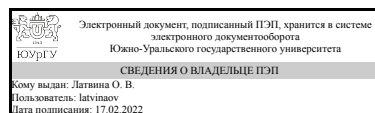
Рабочая программа составлена в соответствии с ФГОС ВО по направлению подготовки 08.03.01 Строительство, утверждённым приказом Минобрнауки от 31.05.2017 № 481

Зав.кафедрой разработчика,
к.филос.н., доц.



И. Г. Рябова

Разработчик программы,
старший преподаватель



О. В. Латвина

1. Общая характеристика

Вид практики

Производственная

Тип практики

исполнительская

Форма проведения

Дискретно по видам практик

Цель практики

Формирование общих и профессиональных компетенций; закрепление, расширение, углубление и систематизация знаний, полученных при изучении специальных дисциплин, на основе изучения деятельности конкретной организации; приобретение необходимых умений и опыта практической работы по специальности студентов. Формирование у студентов профессиональных практических знаний, умений и навыков, необходимых для будущей работы на предприятии, овладение студентами навыками профессионального мастерства и формирование умений принимать самостоятельные решения на конкретных участках работы в реальных производственных условиях.

Задачи практики

- овладение культурой мышления, способностью к обобщению, анализу, восприятию информации;
- владение словарем профессиональных терминов;
- владение методами практического использования современных компьютеров для обработки информации и основами численных методов;
- разработка архитектурно-строительных чертежей;
- проектирование генеральных планов участков, отводимых для строительных объектов;
- выполнение расчетов и проектирование строительных конструкций, оснований;
- разработка и оформление отдельных частей проекта производства работ.

Краткое содержание практики

Основным направлением производственной практики является практическое освоение, применение основных требований, предъявляемых к зданиям и их конструктивным элементам, получение производственных знаний и навыков стадий проектирования. Освоение общих принципов проектирования гражданских жилых, общественных, производственных зданий. Выполнение архитектурно - строительных чертежей. Объемно-планировочные решения гражданских зданий. Обработка и анализ полученной информации.

2. Компетенции обучающегося, формируемые в результате прохождения практики

Планируемые результаты освоения ОП ВО	Планируемые результаты обучения при прохождении практики
<p>ПК-3 Способен проводить технико-экономическую оценку зданий (сооружений) промышленного и гражданского назначения</p>	<p>Знает: основные положения и задачи строительного производства, виды и особенности основных строительных процессов при возведении зданий, сооружений и их оборудования, технологии их выполнения, включая методику выбора и документирования технологических решений на стадии проектирования и стадии реализации,</p>
	<p>Умеет: устанавливать состав рабочих операций и строительных процессов, обоснованно выбирать методы их выполнения, определить объемы, трудоемкость строительных процессов и потребное количество работников, специализированных машин, оборудования, материалов, полуфабрикатов и изделий, разрабатывать технологические карты строительного процесса, оформлять производственные задания бригадам (рабочим), осуществлять контроль и приемку работ</p>
	<p>Имеет практический опыт: в применении методов расчета технологических параметров при строительном-монтажных работах</p>
<p>ПК-5 Способен составлять сметы на строительном-монтажные работы, проводить технико-экономическую оценку объектов строительства</p>	<p>Знает: правила ведения анализа затрат и результатов производственной деятельности</p>
	<p>Умеет: составления сметной документации, а также установленной отчетности по утвержденным формам</p>
	<p>Имеет практический опыт: в наблюдении, измерении и сборе фактического материала, обработке и систематизация фактического и литературного материала, написании отчета по практике</p>

3. Место практики в структуре ОП ВО

Перечень предшествующих дисциплин, видов работ	Перечень последующих дисциплин, видов работ
Технология строительных процессов Эксплуатация зданий и сооружений	Ценообразование и сметное дело в строительстве Производственная практика, преддипломная практика (10 семестр)

Требования к «входным» знаниям, умениям, навыкам студента, необходимым для прохождения данной практики и приобретенным в результате освоения предшествующих дисциплин:

Дисциплина	Требования
Эксплуатация зданий и сооружений	<p>Знает:</p> <p>Умеет: осуществлять работу в коллективе, разрабатывать меры по повышению технической и экономической эффективности работы производственного подразделения; разрабатывать технологические документы в строительстве</p> <p>Имеет практический опыт: в расчетах технологических параметров при строительномонтажных работах</p>
Технология строительных процессов	<p>Знает: основные положения и задачи строительного производства, виды и особенности основных строительных процессов при возведении зданий, сооружений и их оборудования, технологии их выполнения, включая методику выбора и документирования технологических решений на стадии проектирования и стадии реализации, , нормативную базу в области инженерных изысканий, правила монтажа, наладки, испытания и сдачи в эксплуатацию инженерных систем водоснабжения и водоотведения; правила построения и оформления чертежей; научные основы организации труда в строительстве; основные принципы организации строительного производства., основные методы оптимизации строительных конструкций, а также регулирование усилий, основные положения и задачи строительного производства, виды и особенности основных строительных процессов при технической эксплуатации, обслуживании и ремонте объектов.</p> <p>Умеет: устанавливать состав рабочих операций и строительных процессов, обоснованно выбирать методы их выполнения, определить объемы, трудоемкость строительных процессов и потребное количество работников, специализированных машин, оборудования,</p>

материалов, полуфабрикатов и изделий, разрабатывать технологические карты строительного процесса, оформлять производственные задания бригадам (рабочим), осуществлять контроль и приемку работ, выбирать типовые схемные решения систем теплогазоснабжения зданий, населенных мест и городов, выполнения строительных процессов; рассчитывать потребность в ресурсах, разрабатывать производственный план., разрабатывать оптимизационные задачи при проектировании строительных конструкций , выбирать методы выполнения ремонтно-строительных работ, разрабатывать технологические карты строительного процесса. Имеет практический опыт: применения методов контроля за соблюдением технологических регламентов и экологической безопасности; разработки организационно- технологической и ведения исполнительной документации; ведения строительных, ремонтных работ и работ по реконструкции строительных объектов безопасными методами и приемами; разработки технологической документации на строительномонтажные работы при устройстве подземных сооружений; использования системы контроля соблюдения технологической дисциплины, её приложений при организации контроля качества технологических процессов, в проектировании зданий, сооружений, инженерных систем и оборудования; работы в программе AutoCAD, разработки и оптимизации графиков производства строительномонтажных работ; разработки календарного плана и строительного генерального плана объекта., в применении методик расчета и оценки напряженно- деформированного состояния строительных конструкций с учетом изменения конструктивных и топологических параметров, разработки организационно-технологической документации и ведения исполнительной документации при техническом обслуживании и ремонте объектов.

4. Объём практики

Общая трудоемкость практики составляет зачетных единиц 6, часов 216, недель 4.

5. Содержание практики

№ раздела (этапа)	Наименование или краткое содержание вида работ на практике	Кол-во часов
1	Подготовительный этап. Выход студентов по местам практики, документальное оформление на практику, уточнение индивидуальных заданий, инструктаж по технике безопасности	4
2	Основной этап: - Выполнение строительно-монтажных работ в составе бригады или звена, управление строительными бригадами либо отдельными звеньями, инструктаж на рабочем месте . - Наблюдения, измерения и сбор фактического материала, обработка и систематизация фактического и литературного материала, написание отчета по практике. - Консультации с руководителем практики.	204
3	Отчетный период: - Предоставление отчета на рецензию руководителю от производства и сдача отчета на проверку руководителю практики от кафедры. - Защита отчета.	8

6. Формы отчетности по практике

По окончанию практики, студент предоставляет на кафедру пакет документов, который включает в себя:

- дневник прохождения практики, включая индивидуальное задание и характеристику работы практиканта организацией;
- отчет о прохождении практики.

Формы документов утверждены распоряжением заведующего кафедрой от 02.09.2019 №01.

7. Фонд оценочных средств для проведения текущего контроля успеваемости, промежуточной аттестации обучающихся по практике

Вид промежуточной аттестации – дифференцированный зачет. Контроль качества освоения образовательной программы осуществляется в соответствии с Положением о балльно-рейтинговой системе оценивания результатов учебной деятельности обучающихся.

7.1. Контрольные мероприятия (КМ)

№ КМ	Семестр	Вид контроля	Название контрольного мероприятия	Вес	Макс.балл	Порядок начисления баллов	Учитывается в ПА
1	8	Текущий контроль	Дневник практики	1	5	Критерии начисления баллов: - дневник сдан в срок, соответствует общим требованиям организации или методических	дифференцированный зачет

						<p>указаний кафедры (по объему, оформлению, структуре и содержанию) – 5 баллов; - дневник сдан в срок, соответствует большей части требований организации или методических указаний кафедры (по объему, оформлению, структуре и содержанию), но имеются недочеты, не влияющие на конечный результат – 4 балла; - дневник не соответствует в полной мере требованиям организации или методических указаний кафедры (по объему, оформлению, структуре и содержанию), есть замечания – 3 балла; - дневник по структуре, содержанию и оформлению не соответствует общим требованиям организации или методических указаний кафедры, есть серьезные замечания – 2 балла; - в дневнике есть грубые замечания, но ход выполнения верен – 1 балл; - дневник не представлен или содержит грубые ошибки – 0 баллов</p>	
2	8	Текущий контроль	Индивидуальное задание	1	5	<p>Критерии начисления баллов: - индивидуальное задание сдано в срок, соответствует общим требованиям организации или методических указаний кафедры (по</p>	дифференцированный зачет

						<p>объему, оформлению, структуре и содержанию) – 5 баллов; - индивидуальное задание сдано в срок, соответствует большей части требований организации или методических указаний кафедры (по объему, оформлению, структуре и содержанию), но имеются недочеты, не влияющие на конечный результат – 4 балла; - индивидуальное задание не соответствует в полной мере требованиям организации или методических указаний кафедры (по объему, оформлению, структуре и содержанию), есть замечания – 3 балла; - индивидуальное задание по структуре, содержанию и оформлению не соответствует общим требованиям организации или методических указаний кафедры, есть серьезные замечания – 2 балла; - в индивидуальном задании есть грубые замечания, но ход выполнения верен – 1 балл; - индивидуальное задание не представлено или содержит грубые ошибки – 0 баллов</p>	
3	8	Текущий контроль	Зачет в виде защиты отчета	1	5	К защите отчёта по практике студент допускается с полностью	дифференцированный зачет

					<p>оформленным отчётом и характеристикой производственной работы, подписанной руководителем практики от предприятия и заверенной печатью. Критерии начисления баллов: - отчет сдан в срок, соответствует общим требованиям организации или методических указаний кафедры (по объему, оформлению, структуре и содержанию) – 5 баллов; - отчет сдан в срок, соответствует большей части требований организации или методических указаний кафедры (по объему, оформлению, структуре и содержанию), но имеются недочеты, не влияющие на конечный результат – 4 балла; - отчет не соответствует в полной мере требованиям организации или методических указаний кафедры (по объему, оформлению, структуре и содержанию), есть замечания – 3 балла; - отчет не соответствует требованиям организации или методических указаний кафедры (по объему, оформлению, структуре и содержанию), есть серьезные замечания – 2 балла; - в отчете есть грубые замечания, но ход</p>	
--	--	--	--	--	--	--

						выполнения верен – 1 балл; - отчет не представлен или содержит грубые ошибки – 0 баллов.	
4	8	Промежуточная аттестация	Зачет в виде защиты отчета	-	10	<p>10 баллов - студент в докладе демонстрирует отличные знания и умения, предусмотренные программой производственной практики, аргументировано и в логической последовательности излагает материал, использует точные краткие формулировки, отлично формулирует ответы на поставленные вопросы. Каждая грубая ошибка в докладе снижает оценку на 20 баллов, каждая незначительная ошибка – на 5 баллов.</p> <p>8 баллов – студент в докладе демонстрирует твердые знания программного материала, грамотно излагает его, не допускает существенных неточностей в ответах, правильно применяет теоретические положения при анализе практических ситуаций. 6 баллов - студент в докладе демонстрирует удовлетворительные знания и умения предусмотренные программой практики, затрудняется в</p>	дифференцированный зачет

						<p>ответах на вопросы. 4 балла – студент не владеет знаниями и умениями, предусмотренными программой практики, с большими затруднениями формулирует ответы на поставленные вопросы. 2 балла – студент не владеет знаниями и умениями, предусмотренными программой практики, ответы на поставленные вопросы не даны. 0 баллов - неявка студента на защиту отчета.</p>
--	--	--	--	--	--	--

7.2. Процедура проведения, критерии оценивания

Процедура оценивания: На дифференцированном зачете происходит оценивание учебной деятельности обучающихся по дисциплине на основе полученных оценок за контрольно-рейтинговые мероприятия текущего контроля и промежуточной аттестации. Промежуточная аттестация (дифференцированный зачет) проводится в форме устного собеседования со студентом. Студент предоставляет отчет по практике на проверку (в последний день практики), делает краткий доклад по содержанию отчета и выполнению индивидуального задания. Преподаватель задает 3-4 вопроса по материалам отчета и на основании ответов и рейтинга за отчет ставит итоговую отметку за практику. При оценивании результатов учебной деятельности обучающегося по дисциплине используется балльно-рейтинговая система оценивания результатов учебной деятельности обучающихся (утверждена приказом ректора от 24.05.2019 г. № 179) Отлично: Величина рейтинга обучающегося по дисциплине 85...100 % Хорошо: Величина рейтинга обучающегося по дисциплине 75...84 % Удовлетворительно: Величина рейтинга обучающегося по дисциплине 60...74 % Неудовлетворительно: Величина рейтинга обучающегося по дисциплине 0...59 %

7.3. Оценочные материалы

Компетенции	Результаты обучения	№ КМ			
		1	2	3	4
ПК-3	Знает: основные положения и задачи строительного производства, виды и особенности основных строительных процессов при возведении зданий, сооружений и их оборудования, технологии их выполнения, включая методику выбора и документирования технологических решений на стадии проектирования и стадии реализации,	+	+	+	+

ПК-3	Умеет: устанавливать состав рабочих операций и строительных процессов, обоснованно выбирать методы их выполнения, определить объемы, трудоемкость строительных процессов и необходимое количество работников, специализированных машин, оборудования, материалов, полуфабрикатов и изделий, разрабатывать технологические карты строительного процесса, оформлять производственные задания бригадам (рабочим), осуществлять контроль и приемку работ	+	+	+	+
ПК-3	Имеет практический опыт: в применении методов расчета технологических параметров при строительно-монтажных работах			+	+
ПК-5	Знает: правила ведения анализа затрат и результатов производственной деятельности	+	+	+	+
ПК-5	Умеет: составления сметной документации, а также установленной отчетности по утвержденным формам	+	+	+	+
ПК-5	Имеет практический опыт: в наблюдении, измерении и сборе фактического материала, обработке и систематизация фактического и литературного материала, написании отчета по практике	+	+	+	+

Фонды оценочных средств по каждому контрольному мероприятию находятся в приложениях.

8. Учебно-методическое и информационное обеспечение практики

Печатная учебно-методическая документация

а) основная литература:

Не предусмотрена

б) дополнительная литература:

1. Вильман, Ю.А. Технология строительных процессов и возведения зданий: современные прогрессивные методы [Текст] / Ю.А.Вильман.- 2-е изд., доп. и перераб. – М.: АСВ, 2011.-336 с. - ISBN 978-5-93093-392-8

2. Теличенко, В.И. Технология возведения зданий и сооружений [Текст]: учебник / В.И. Теличенко, О.М. Терентьев, А.А. Лапидус.- 4-е изд., стер.- М.: Высшая школа, 2008.- 446с.: ил.- ISBN 978-5-06-006049-2.

из них методические указания для самостоятельной работы студента:

1. Производственная практика: учебно-методическое пособие для студентов направления 270800.62 «Строительство»/ О.В. Латвина. – Нижневартовск: филиал ЮУрГУ, 2016 - 18 с.

Электронная учебно-методическая документация

№	Вид литературы	Наименование ресурса в электронной форме	Библиографическое описание
1	Основная литература	Электронно-библиотечная система Znanium.com	Лебедев, В. М. Технология строительных процессов : учебное пособие / В. М. Лебедев. - Москва ; Вологда : Инфра-Инженерия, 2021. - 188 с. – Режим доступа: https://znanium.com/catalog/document?id=385018

2	Основная литература	Электронно-библиотечная система издательства Лань	Казаков, Ю. Н. Технология возведения зданий : учебное пособие / Ю. Н. Казаков, А. М. Мороз, В. П. Захаров. — 4-е изд., стер. — Санкт-Петербург : Лань, 2020. — 256 с. — ISBN 978-5-8114-5654-3. — URL: https://e.lanbook.com/book/143704
3	Дополнительная литература	Электронно-библиотечная система издательства Лань	Рыжков, И.Б. Основы строительства и эксплуатации зданий и сооружений : учеб. пособие / И.Б. Рыжков, Р.А. Сакаев. — 2-е изд., стер. — СПб. : Лань, 2019. — 240 с. — ISBN 978-5-8114-4282-9. — Текст : электронный. — URL: https://e.lanbook.com/book/118614
4	Дополнительная литература	Электронно-библиотечная система издательства Лань	Клочков, Д. П. Организационно-технологические решения в строительстве : учебное пособие / Д. П. Клочков, О. В. Бурлаченко, О. П. Радченко. — Волгоград : ВолгГТУ, 2019. — 128 с. — ISBN 978-5-9948-3219-6. — URL: https://e.lanbook.com/book/157249
5	Дополнительная литература	Электронно-библиотечная система Znanium.com	Черноиван, В.Н. Монтаж строительных конструкций: учебно-методическое пособие / В.Н. Черноиван, С.Н. Леонович. - М.: НИЦ ИНФРА-М; Мн.: Нов. знание, 2015. - 201 с. ISBN 978-5-16-010294-8. Режим доступа: https://new.znanium.com/read?id=10464
6	Дополнительная литература	Электронно-библиотечная система Znanium.com	Доркин, Н.И. Технология возведения высотных монолитных железобетонных зданий: учебно-методическое пособие/Н.И.Доркин, С.В.Зубанов - М.: Форум, НИЦ ИНФРА-М, 2015.- Режим доступа: https://new.znanium.com/read?id=228556

9. Информационные технологии, используемые при проведении практики

Перечень используемого программного обеспечения:

1. Microsoft-Office(бессрочно)

Перечень используемых информационных справочных систем:

1. -Консультант Плюс (Нижневартовск)(бессрочно)

10. Материально-техническое обеспечение практики

Место прохождения практики	Адрес места прохождения	Основное оборудование, стенды, макеты, компьютерная техника, предустановленное программное обеспечение, обеспечивающие прохождение практики
ЗАО "Нижневартовскстройдеталь"	628609, Нижневартовск, Индустриальная, 36/16	Материально-техническое обеспечение организации
Научный-испытательный центр филиала ФГАОУ ВО "Южно-Уральский государственный	628616, Нижневартовск, Мира, 9	Материально-техническое обеспечение организации

университет" (НИУ) в г. Нижневартовске		
АО "Самотлорнефтегаз" г. Нижневартовск	628606, Нижневартовск, Ленина, 4	Материально-техническое обеспечение организации