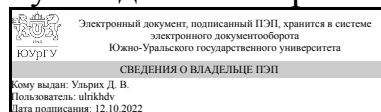


# ЮЖНО-УРАЛЬСКИЙ ГОСУДАРСТВЕННЫЙ УНИВЕРСИТЕТ

УТВЕРЖДАЮ:  
Руководитель направления



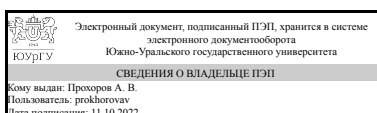
Д. В. Ульрих

## РАБОЧАЯ ПРОГРАММА

дисциплины 1.О.07 Экономика  
для направления 08.03.01 Строительство  
уровень Бакалавриат  
форма обучения очная  
кафедра-разработчик Современные образовательные технологии

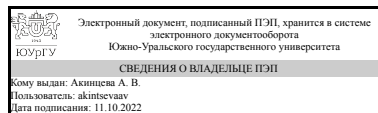
Рабочая программа составлена в соответствии с ФГОС ВО по направлению подготовки 08.03.01 Строительство, утверждённым приказом Минобрнауки от 31.05.2017 № 481

Зав.кафедрой разработчика,  
к.техн.н., доц.



А. В. Прохоров

Разработчик программы,  
к.техн.н., доц., доцент



А. В. Акинцева

## 1. Цели и задачи дисциплины

Цель: формирование у выпускников современного экономического мышления, знаний и навыков, определяющих их рациональное экономическое поведение в сфере профессиональной деятельности

Задачи: • изучение студентами базовых экономических понятий и закономерностей функционирования экономики на микро- и макроуровне; • освоение принципов принятия экономических решений в условиях ограниченности ресурсов; • овладение методами анализа экономических процессов; • знакомство с целями, инструментами и противоречиями экономической политики правительства.

## Краткое содержание дисциплины

Предмет и метод экономической теории. Ограниченность экономических ресурсов и проблема выбора. Кривая производственных возможностей. Альтернативные издержки. Микроэкономика. Рыночный механизм: спрос и предложение. Эластичность спроса и предложения. Рыночное равновесие. Фирма в рыночной экономике. Издержки производства и прибыль. Рынки совершенной и несовершенной конкуренции. Рынки факторов производства. «Провалы» рынка: внешние эффекты и общественные блага. Роль государства в регулировании рынков. Макроэкономика. Особенности предмета и метода макроэкономического анализа. Экономический кругооборот. Основные макроэкономические показатели. Макроэкономическая нестабильность: безработица, инфляция, экономические циклы. Модель совокупного спроса и совокупного предложения. Равновесие на товарном рынке. Государство в экономическом кругообороте. Бюджетно-налоговая (фискальная) политика. Деньги и денежный рынок. Денежно-кредитная политика. Экономический рост и развитие.

## 2. Компетенции обучающегося, формируемые в результате освоения дисциплины

Планируемые результаты освоения ОП ВО (компетенции)	Планируемые результаты обучения по дисциплине
УК-2 Способен определять круг задач в рамках поставленной цели и выбирать оптимальные способы их решения, исходя из действующих правовых норм, имеющихся ресурсов и ограничений	Знает: основные понятия категории и методы исследования экономической теории; закономерности функционирования современной экономики на микро- и макроуровне; цели и инструменты государственного регулирования рыночных структур и стабилизационной макроэкономической политики Умеет: объяснять характер влияния различных факторов на состояние и тенденции экономической конъюнктуры на микро- и макроуровне; ориентироваться в механизмах влияния различных инструментов экономической политики государства на состояние экономики Имеет практический опыт: оценки проблем экономического характера при анализе конкретных ситуаций, предлагать оптимальные способы их решений исходя из имеющихся ресурсов и ограничений

<p>УК-9 Способен принимать обоснованные экономические решения в различных областях жизнедеятельности</p>	<p>Знает: функционирование рыночной экономики, механизм взаимодействия спроса и предложения на рынках товаров и факторов производства; инструменты государственного регулирования рынков на микро и макроуровне для обоснования экономических решений          Умеет: анализировать на основе стандартных моделей микроэкономики и принципов рациональности поведение экономических агентов в условиях рыночных отношений; влияние и последствия изменения ценовых и неценовых характеристик на рынки товаров и факторов производства; проводить сравнительный анализ эффективности рыночных структур в контексте использования экономических ресурсов, воздействия на общественное благосостояние; объяснять характер влияния внутренних и внешних факторов на состояние национальной экономики; ориентироваться во взаимосвязях и противоречиях целей и инструментов макроэкономической политики          Имеет практический опыт: применения методов микроэкономического анализа и интерпретации экономической информации при обосновании и принятии решений в сфере профессиональной деятельности</p>
--	---

### 3. Место дисциплины в структуре ОП ВО

Перечень предшествующих дисциплин, видов работ учебного плана	Перечень последующих дисциплин, видов работ
Нет	1.О.06 Правоведение

Требования к «входным» знаниям, умениям, навыкам студента, необходимым при освоении данной дисциплины и приобретенным в результате освоения предшествующих дисциплин:

Нет

### 4. Объём и виды учебной работы

Общая трудоемкость дисциплины составляет 4 з.е., 144 ч., 74,5 ч. контактной работы с применением дистанционных образовательных технологий

Вид учебной работы	Всего часов	Распределение по семестрам в часах
		Номер семестра
Общая трудоёмкость дисциплины	144	144
<i>Аудиторные занятия:</i>	64	64
Лекции (Л)	32	32

Практические занятия, семинары и (или) другие виды аудиторных занятий (ПЗ)	32	32
Лабораторные работы (ЛР)	0	0
Самостоятельная работа (СРС)	69,5	69,5
Подготовка и выполнение практических работ, проводимых в формате тестирования в "Электронном ЮУрГУ"	40	40
Подготовка к экзамену	29,5	29,5
Консультации и промежуточная аттестация	10,5	10,5
Вид контроля (зачет, диф.зачет, экзамен)	-	экзамен

## 5. Содержание дисциплины

№ раздела	Наименование разделов дисциплины	Объем аудиторных занятий по видам в часах			
		Всего	Л	ПЗ	ЛР
1	Введение в экономическую теорию	4	2	2	0
2	Микроэкономика	28	14	14	0
3	Макроэкономика	32	16	16	0

### 5.1. Лекции

№ лекции	№ раздела	Наименование или краткое содержание лекционного занятия	Кол-во часов
1	1	Экономическая теория: предмет, структура, функции	2
2	2	Рыночный механизм. Законы спроса и предложения. Ценовые и неценовые факторы, эластичность спроса и предложения.	2
3	2	Рыночный механизм. Рыночное равновесие. Неравновесные состояния рынка. Механизм восстановления равновесия	2
4	2	Фирма в рыночной экономике. Издержки и прибыль	2
5	2	Типы рыночных структур. Рынок совершенной конкуренции и его эффективность	2
6	2	Рынки несовершенной конкуренции: монополия. Условия равновесия фирмы-монополиста. Экономические и социальные последствия монополии.	2
7	2	Рынки несовершенной конкуренции: олигополия и монополистическая конкуренция	2
8	2	Рынки факторов производства	2
9	3	"Провалы рынка". Внешние эффекты и общественные блага. Государство в рыночной экономике	2
10	3	Макроэкономика как раздел экономической теории. Основные макроэкономические показатели	2
11	3	Макроэкономическое равновесие. Модель совокупного спроса и совокупного предложения. Макроэкономическая нестабильность	2
12	3	Макроэкономическое равновесие на товарном рынке. Кейнсианская модель «доходы – расходы»	2
13	3	Бюджетно-налоговая политика	2
14	3	Деньги. Денежный рынок.	2
15	3	Денежно-кредитная политика	2
16	3	Экономический рост и экономическое развитие	2

### 5.2. Практические занятия, семинары

№ занятия	№ раздела	Наименование или краткое содержание практического занятия, семинара	Кол-во часов
1	1	Основные проблемы экономической организации общества. Кривая производственных возможностей. Альтернативные издержки	2
2	2	Спрос и предложение. Ценовые и неценовые факторы спроса и предложения. Эластичность спроса и предложения.	2
3	2	Рыночное равновесие. Неравновесные состояния рынка. Механизм восстановления равновесия. Устойчивость равновесия	2
4	2	Фирма в рыночной экономике. Издержки и прибыль	2
5	2	Рынок совершенной конкуренции. Равновесие конкурентной фирмы и отрасли в краткосрочном и долгосрочном периоде. Эффективность рынка совершенной конкуренции	2
6	2	Рынки несовершенной конкуренции. Модель чистой монополии. Равновесие фирмы-монополиста.	2
7	2	Рынки несовершенной конкуренции. Олигополия, ее виды. Показатели уровня концентрации рынка. Монополистическая конкуренция.	2
8	2	Рынок труда: спрос, предложение и конкурентное равновесие. Роль профсоюзов на рынке труда. Двухсторонняя монополия.	2
9	3	Рынки капитала и земли	2
10	3	Экономический кругооборот в национальной экономике. Измерение национального объема выпуска и уровня цен	2
11	3	Макроэкономическая нестабильность: безработица, инфляция, экономические циклы	2
12	3	Макроэкономическое равновесие. Модель совокупного спроса и совокупного предложения	2
13	3	Макроэкономическое равновесие на товарном рынке. Кейнсианская модель "доходы-расходы"	2
14	3	Бюджетно-налоговая политика	2
15	3	Деньги и денежный рынок	2
16	3	Денежно-кредитная политика	2

### 5.3. Лабораторные работы

Не предусмотрены

### 5.4. Самостоятельная работа студента

Выполнение СРС			
Подвид СРС	Список литературы (с указанием разделов, глав, страниц) / ссылка на ресурс	Семестр	Кол-во часов
Подготовка и выполнение практических работ, проводимых в формате тестирования в "Электронном ЮУрГУ"	<a href="https://edu.susu.ru/course/view.php?id=140117">https://edu.susu.ru/course/view.php?id=140117</a>	4	40
Подготовка к экзамену	Основ. литер. 3 (глав. 1-3), 4 (глав. 2-3, 5), 5 (глав. 6)	4	29,5

### 6. Фонд оценочных средств для проведения текущего контроля успеваемости, промежуточной аттестации

Контроль качества освоения образовательной программы осуществляется в соответствии с Положением о балльно-рейтинговой системе оценивания результатов учебной деятельности обучающихся.

### 6.1. Контрольные мероприятия (КМ)

№ КМ	Се-местр	Вид контроля	Название контрольного мероприятия	Вес	Макс. балл	Порядок начисления баллов	Учитывается в ПА
1	4	Текущий контроль	Контрольный тест №1, охватывающий материал практических работ №1-2	12,5	10	Выполнение тестового задания осуществляется на портале «Электронный ЮУрГУ» ( <a href="https://edu.susu.ru">https://edu.susu.ru</a> ). Студенту предоставляется 3 попытки с ограничением по времени для прохождения каждого теста. Метод оценивания – высшая оценка по итогам всех попыток. В случае, если студент набирает менее 60% баллов, по его просьбе преподаватель предоставляет дополнительные попытки.	экзамен
2	4	Текущий контроль	Контрольный тест №2, охватывающий материал практических работ №3-4	12,5	10	Выполнение тестового задания осуществляется на портале «Электронный ЮУрГУ» ( <a href="https://edu.susu.ru">https://edu.susu.ru</a> ). Студенту предоставляется 3 попытки с ограничением по времени для прохождения каждого теста. Метод оценивания – высшая оценка по итогам всех попыток. В случае, если студент набирает менее 60% баллов, по его просьбе преподаватель предоставляет дополнительные попытки.	экзамен
3	4	Текущий контроль	Контрольный тест №3, охватывающий материал практических работ №5-6	12,5	10	Выполнение тестового задания осуществляется на портале «Электронный ЮУрГУ» ( <a href="https://edu.susu.ru">https://edu.susu.ru</a> ). Студенту предоставляется 3 попытки с ограничением по времени для прохождения каждого теста. Метод оценивания – высшая оценка по итогам всех попыток. В случае, если студент набирает менее 60% баллов, по его просьбе преподаватель предоставляет дополнительные попытки.	экзамен
4	4	Текущий контроль	Контрольный тест №4, охватывающий материал практических работ №7-8	12,5	10	Выполнение тестового задания осуществляется на портале «Электронный ЮУрГУ» ( <a href="https://edu.susu.ru">https://edu.susu.ru</a> ). Студенту предоставляется 3 попытки с ограничением по времени для	экзамен

						прохождения каждого теста. Метод оценивания – высшая оценка по итогам всех попыток. В случае, если студент набирает менее 60% баллов, по его просьбе преподаватель предоставляет дополнительные попытки.	
5	4	Текущий контроль	Контрольный тест №5, охватывающий материал практических работ №9-10	12,5	10	Выполнение тестового задания осуществляется на портале «Электронный ЮУрГУ» ( <a href="https://edu.susu.ru">https://edu.susu.ru</a> ). Студенту предоставляется 3 попытки с ограничением по времени для прохождения каждого теста. Метод оценивания – высшая оценка по итогам всех попыток. В случае, если студент набирает менее 60% баллов, по его просьбе преподаватель предоставляет дополнительные попытки.	экзамен
6	4	Текущий контроль	Контрольный тест №6, охватывающий материал практических работ №11-12	12,5	10	Выполнение тестового задания осуществляется на портале «Электронный ЮУрГУ» ( <a href="https://edu.susu.ru">https://edu.susu.ru</a> ). Студенту предоставляется 3 попытки с ограничением по времени для прохождения каждого теста. Метод оценивания – высшая оценка по итогам всех попыток. В случае, если студент набирает менее 60% баллов, по его просьбе преподаватель предоставляет дополнительные попытки.	экзамен
7	4	Текущий контроль	Контрольный тест №7, охватывающий материал практических работ №13-14	12,5	10	Выполнение тестового задания осуществляется на портале «Электронный ЮУрГУ» ( <a href="https://edu.susu.ru">https://edu.susu.ru</a> ). Студенту предоставляется 3 попытки с ограничением по времени для прохождения каждого теста. Метод оценивания – высшая оценка по итогам всех попыток. В случае, если студент набирает менее 60% баллов, по его просьбе преподаватель предоставляет дополнительные попытки.	экзамен
8	4	Текущий контроль	Контрольный тест №8, охватывающий материал практических работ №15-16	12,5	10	Выполнение тестового задания осуществляется на портале «Электронный ЮУрГУ» ( <a href="https://edu.susu.ru">https://edu.susu.ru</a> ). Студенту предоставляется 3 попытки с ограничением по времени для прохождения каждого теста. Метод оценивания – высшая оценка по итогам всех попыток. В случае, если студент набирает менее 60% баллов,	экзамен

						по его просьбе преподаватель предоставляет дополнительные попытки.	
9	4	Промежуточная аттестация	Задание промежуточной аттестации (экзамен)	-	40	Промежуточная аттестация проводится на портале «Электронный ЮУрГУ» ( <a href="https://edu.susu.ru">https://edu.susu.ru</a> ). В назначенное по расписанию время студент проходит видео- и аудио-идентификацию и выполняет Экзаменационный тест. Студенту предоставляется 1 попытка с ограничением по времени для прохождения теста. Попытки оцениваются автоматически: максимальный балл за каждый вопрос - 1. Количество вопросов - 40. Метод оценивания — высшая оценка.	экзамен

## 6.2. Процедура проведения, критерии оценивания

Вид промежуточной аттестации	Процедура проведения	Критерии оценивания
экзамен	<p>За 24 часа до назначенного по расписанию времени проведения экзамена преподаватель дает объявления на портале «Электронный ЮУрГУ» с указанием даты, времени и ссылки на комнату, где будет проходить экзамен, предварительными результатами текущего контроля. В назначенное по расписанию время студенты проходят видео- и аудио-идентификацию на портале «Электронный ЮУрГУ» (<a href="https://edu.susu.ru">https://edu.susu.ru</a>). Преподаватель включает запись и оглашает оценки за экзамен по результатам текущего контроля, демонстрируя на экране журнал оценок. Студенты соглашаются или не соглашаются с оценкой за экзамен. Оценки, согласных студентов, переносятся в ведомость. Преподаватель демонстрирует на экране перенос оценок из журнала в ведомость. Преподаватель отпускает студентов с оценками. Преподаватель предлагает студентам, не согласных со своими оценками и желающие повысить свою оценку, пройти экзаменационный тест. на портале «Электронный ЮУрГУ» (<a href="https://edu.susu.ru">https://edu.susu.ru</a>). Тест состоит из 40 вопросов по всему материалу семестра. Время, отводимое на ответы, составляет 60 минут. Студенту предоставляется 1 попытка с ограничением по времени для прохождения экзаменационного теста. Каждый вопрос оценивается в 1 балл. Максимально студент может набрать 40 баллов. Преподаватель объявляет старт времени на прохождения теста. После того, как все студенты закончат проходить экзаменационный тест, преподаватель объявляет результаты теста и оценку за экзамен с учетом промежуточной аттестации (экзаменационного теста). В случае, когда результаты экзаменационного теста, ухудшат (уменьшат) итоговую оценку за курс, согласно положению о балльно-рейтинговой системе студенты будет выставлена оценка за текущий контроль. После оглашения результатов преподаватель переносит недостающие оценки в ведомость и</p>	В соответствии с пп. 2.5, 2.6 Положения



	подписывает электронной подписью. После чего в курсе преподаватель дает объявления с результатами экзамена и ссылкой на запись экзамена.	
--	--	--

### 6.3. Паспорт фонда оценочных средств

Компетенции	Результаты обучения	№ КМ								
		1	2	3	4	5	6	7	8	9
УК-2	Знает: основные понятия категории и методы исследования экономической теории; закономерности функционирования современной экономики на микро- и макроуровне; цели и инструменты государственного регулирования рыночных структур и стабилизационной макроэкономической политики	+	+	+	+	+	+	+	+	+
УК-2	Умеет: объяснять характер влияния различных факторов на состояние и тенденции экономической конъюнктуры на микро- и макроуровне; ориентироваться в механизмах влияния различных инструментов экономической политики государства на состояние экономики	+	+	+	+	+	+	+	+	+
УК-2	Имеет практический опыт: оценки проблем экономического характера при анализе конкретных ситуаций, предлагать оптимальные способы их решений исходя из имеющихся ресурсов и ограничений	+	+	+	+	+	+	+	+	+
УК-9	Знает: функционирование рыночной экономики, механизм взаимодействия спроса и предложения на рынках товаров и факторов производства; инструменты государственного регулирования рынков на микро и макроуровне для обоснования экономических решений	+	+	+	+	+	+	+	+	+
УК-9	Умеет: анализировать на основе стандартных моделей микроэкономики и принципов рациональности поведение экономических агентов в условиях рыночных отношений; влияние и последствия изменения ценовых и неценовых характеристик на рынки товаров и факторов производства; проводить сравнительный анализ эффективности рыночных структур в контексте использования экономических ресурсов, воздействия на общественное благосостояние; объяснять характер влияния внутренних и внешних факторов на состояние национальной экономики; ориентироваться во взаимосвязях и противоречиях целей и инструментов макроэкономической политики	+	+	+	+	+	+	+	+	+
УК-9	Имеет практический опыт: применения методов микроэкономического анализа и интерпретации экономической информации при обосновании и принятии решений в сфере профессиональной деятельности	+	+	+	+	+	+	+	+	+

Типовые контрольные задания по каждому мероприятию находятся в приложениях.

### 7. Учебно-методическое и информационное обеспечение дисциплины

#### Печатная учебно-методическая документация

а) основная литература:

Не предусмотрена

б) дополнительная литература:

Не предусмотрена

в) отечественные и зарубежные журналы по дисциплине, имеющиеся в библиотеке:

Не предусмотрены

г) методические указания для студентов по освоению дисциплины:

1. Оформление контрольных и курсовых работ и проектов:  
методические указания / сост. А.В. Елисеев. – Челябинск: Издательский центр ЮУрГУ, 2019. – 36 с.

из них: учебно-методическое обеспечение самостоятельной работы студента:

1. Оформление контрольных и курсовых работ и проектов:  
методические указания / сост. А.В. Елисеев. – Челябинск: Издательский центр ЮУрГУ, 2019. – 36 с.

### Электронная учебно-методическая документация

№	Вид литературы	Наименование ресурса в электронной форме	Библиографическое описание
1	Дополнительная литература	Электронно-библиотечная система издательства Лань	Коротун, О.Н. Микроэкономика : учебное пособие / О.Н. Коротун, И.С. Кошель, М.А. Новичкова. — Москва : Дашков и К, 2018. <a href="https://e.lanbook.com/book/110767">https://e.lanbook.com/book/110767</a>
2	Дополнительная литература	Электронно-библиотечная система издательства Лань	Никитина, Н.И. Макроэкономика-1 : учебное пособие / Н.И. Никитина, П.А. Патрон. — Москва : Экономический факультет МГУ им. М.В. Ломоносова, 2016. — 119 с. <a href="https://e.lanbook.com/book/88327">https://e.lanbook.com/book/88327</a>
3	Основная литература	Электронно-библиотечная система издательства Лань	Экономическая теория. Микроэкономика-1, 2. Мезоэкономика : учебник / под общей редакцией Г. П. Журавлевой. — 8-е изд. — Москва : Дашков и К, 2018. — 934 с. <a href="https://e.lanbook.com/book/105576">https://e.lanbook.com/book/105576</a>
4	Основная литература	Электронно-библиотечная система издательства Лань	Петров, С. П. Микроэкономика : учебник / С. П. Петров. — Новосибирск : НГТУ, 2019. — 416 с. <a href="https://e.lanbook.com/book/152355?category=18904">https://e.lanbook.com/book/152355?category=18904</a>
5	Основная литература	Электронно-библиотечная система издательства Лань	Селиверстова, Н. С. Краткий курс по макроэкономике : учебное пособие / Н. С. Селиверстова. — Казань : КФУ, 2018. — 142 с. <a href="https://e.lanbook.com/book/130535?category=1035">https://e.lanbook.com/book/130535?category=1035</a>

Перечень используемого программного обеспечения:

Нет

Перечень используемых профессиональных баз данных и информационных справочных систем:

Нет

### 8. Материально-техническое обеспечение дисциплины

Вид занятий	№ ауд.	Основное оборудование, стенды, макеты, компьютерная техника, предустановленное программное обеспечение, используемое для различных видов занятий
Практические занятия и семинары	108 (Л.к.)	Компьютер 15 шт.(Intel(R) Celeron(R) CPU J1800 @ 2.41 GHz, 4,00 ГБ ОЗУ с выходом в Интернет и доступом в портал «Электронный ЮУрГУ»); Компьютер 1 шт. (Intel(R) Core(TM) i7-7700 CPU @ 3.60 GHz, 8,00 ГБ ОЗУ); Интерактивная доска IQBoard PS, Проектор EPSON, наушники с микрофоном Logitech, Монитор-15 шт. Microsoft – Windows (бессрочно), Microsoft-Office (бессрочно)
Самостоятельная работа студента	108 (Л.к.)	Компьютер 15 шт.(Intel(R) Celeron(R) CPU J1800 @ 2.41 GHz, 4,00 ГБ ОЗУ с выходом в Интернет и доступом в портал «Электронный ЮУрГУ»); Компьютер 1 шт. (Intel(R) Core(TM) i7-7700 CPU @ 3.60 GHz, 8,00 ГБ ОЗУ); Интерактивная доска IQBoard PS, Проектор EPSON, наушники с микрофоном Logitech, Монитор-15 шт. Microsoft – Windows (бессрочно), Microsoft-Office (бессрочно)
Лекции	108 (Л.к.)	Компьютер 15 шт.(Intel(R) Celeron(R) CPU J1800 @ 2.41 GHz, 4,00 ГБ ОЗУ с выходом в Интернет и доступом в портал «Электронный ЮУрГУ»); Компьютер 1 шт. (Intel(R) Core(TM) i7-7700 CPU @ 3.60 GHz, 8,00 ГБ ОЗУ); Интерактивная доска IQBoard PS, Проектор EPSON, наушники с микрофоном Logitech, Монитор-15 шт. Microsoft – Windows (бессрочно), Microsoft-Office (бессрочно)