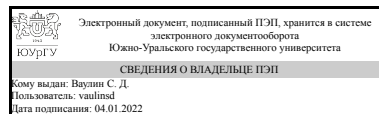


ЮЖНО-УРАЛЬСКИЙ ГОСУДАРСТВЕННЫЙ УНИВЕРСИТЕТ

УТВЕРЖДАЮ:
Директор института
Политехнический институт



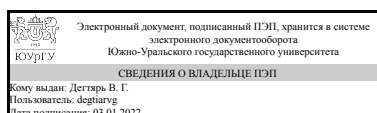
С. Д. Ваулин

РАБОЧАЯ ПРОГРАММА

дисциплины 1.О.25 Проектно-конструкторская подготовка производства летательных аппаратов
для специальности 17.05.01 Боеприпасы и взрыватели
уровень Специалитет
форма обучения очная
кафедра-разработчик Летательные аппараты

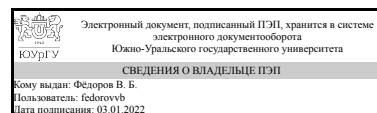
Рабочая программа составлена в соответствии с ФГОС ВО по направлению подготовки 17.05.01 Боеприпасы и взрыватели, утверждённым приказом Минобрнауки от 18.08.2020 № 1055

Зав.кафедрой разработчика,
д.техн.н., проф.



В. Г. Дегтярь

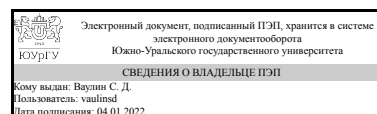
Разработчик программы,
к.техн.н., доц., доцент



В. Б. Фёдоров

СОГЛАСОВАНО

Руководитель специальности
д.техн.н., проф.



С. Д. Ваулин

1. Цели и задачи дисциплины

Цель - формирование теоретических знаний и практических навыков по проектно-конструкторской подготовке производства летательных аппаратов. Задачи: сформировать у студентов базовые знания по этапам проектно-конструкторской подготовке производства летательных аппаратов; изучить особенности работ, выполняемых на стадиях жизненного цикла создания изделий и конструкции летательных аппаратов; получить навыки выполнения технической документации, разрабатываемой на различных стадиях проектно-конструкторской подготовке производства летательных аппаратов.

Краткое содержание дисциплины

Предпосылки создания нового технического объекта. Программные мероприятия по созданию нового технического объекта. Проектное управление при создании нового технического объекта. Техническое задание и технических требований на новый технический объект. Стадии разработки технической документации. Разработка технического предложения. Перечень работ, выполняемых при разработке. Проведение научно-исследовательских работ. Особенности выполнения работ на стадии технического предложения. Создание эскизного проекта. Особенности выполнения работ на стадии эскизного проекта. Оценка изделия на технологичность. Разработка рекомендаций по технологии изготовления, составу средств технологического оснащения (далее – СТО). Создание технического проекта. Особенности выполнения работ на стадии технического проекта. Анализ конструкции изделия на технологичность. Особенности разработки технологической документации. Создание рабочей конструкторской и технологической документации. Разработка рабочей конструкторской документации серийного образца изделия. Нормоконтроль рабочей конструкторской документации. Метрологическая экспертиза рабочей конструкторской документации. Проведение работ по стандартизации и унификации в процессе разработки и постановки на производство изделий. Сертификация продукции. Организация и проведение испытаний. Подготовка производства.

2. Компетенции обучающегося, формируемые в результате освоения дисциплины

Планируемые результаты освоения ОП ВО (компетенции)	Планируемые результаты обучения по дисциплине
ОПК-14 Способен моделировать и использовать известные решения в новом приложении применительно к проектированию, производству, испытаниям и эксплуатации боеприпасов и взрывателей различного типа и назначения	Знает: методологию создания моделей, описывающих функционирования летательных аппаратов, ее составных частей, систем и агрегатов; руководящую, методическую и нормативную техническую документацию в области создания и эксплуатации ракетно-космической техники. Умеет: читать и анализировать проектную и рабочую конструкторскую документацию для определения состава и устройства изделия с получением необходимых данных для его разработки и изготовления. Имеет практический опыт: разработки

	технического задания на проектирование нового изделия; выполнения технической документации, разрабатываемой на различных стадиях проектно-конструкторской подготовке производства летательных аппаратов
ОПК-16 Способен разрабатывать нормативно-техническую документацию и технически грамотно оформлять и представлять результаты научно-исследовательских работ, связанных с боеприпасами и взрывателями различного типа и назначения	<p>Знает: методологию создания моделей, описывающих функционирования летательных аппаратов, ее составных частей, систем и агрегатов; руководящую, методическую и нормативную техническую документацию в области создания и эксплуатации ракетно-космической техники.</p> <p>Умеет: читать и анализировать проектную и рабочую конструкторскую документацию для определения состава и устройства изделия с получением необходимых данных для его разработки и изготовления.</p> <p>Имеет практический опыт: разработки технических предложений по созданию составных частей изделий, комплексов и систем, в том числе на основе цифрового моделирования.</p>

3. Место дисциплины в структуре ОП ВО

Перечень предшествующих дисциплин, видов работ учебного плана	Перечень последующих дисциплин, видов работ
1.О.14 Начертательная геометрия и инженерная графика, 1.О.28 Метод конечных элементов	Не предусмотрены

Требования к «входным» знаниям, умениям, навыкам студента, необходимым при освоении данной дисциплины и приобретенным в результате освоения предшествующих дисциплин:

Дисциплина	Требования
1.О.28 Метод конечных элементов	<p>Знает: метод Ньютона (функции Find, Minerr), метод секущих (функция root), экстремум функции, характеристики современных программных пакетов, реализующих метод конечных элементов, теоретические основы метода конечных элементов; характеристики современных программных пакетов, реализующих метод конечных элементов. Умеет: решать системы линейных и нелинейных алгебраических уравнений, задачи нелинейного деформирования конструкции, моделировать элементы конструкций ракетно-космической техники с использованием одномерных, плоских и пространственных конечных элементов, моделировать элементы конструкций летательных аппаратов с использованием одномерных, плоских и пространственных конечных элементов. Имеет практический опыт: владения программно-вычислительным</p>

	<p>комплексом MathCad для выполнения инженерных расчетов, навыками оформления научно-технических отчетов в соответствии с ГОСТ и формирования матричных уравнений с использованием подматриц и выполнением матричных операций, решения задач методом конечных элементов при проведении проектировочных и прочностных расчетов с помощью современных конечно-элементных программ .</p>
<p>1.О.14 Начертательная геометрия и инженерная графика</p>	<p>Знает: основы построения чертежа, закономерности получения изображений; правила выполнения чертежей деталей, сборочных единиц и элементов конструкций; требования стандартов Единой системы конструкторской документации (ЕСКД) и Единой системы технической документации (ЕСТД) к оформлению и составлению чертежей, методы решения инженерно-геометрических задач на чертеже ., основы построения чертежа, закономерности получения изображений; правила выполнения чертежей деталей, сборочных единиц и элементов конструкций; требования стандартов Единой системы конструкторской документации (ЕСКД) и Единой системы технической документации (ЕСТД) к оформлению и составлению чертежей, методы решения инженерно-геометрических задач на чертеже Умеет: решать геометрические задачи посредством чертежа; анализировать форму предметов по их чертежам, строить и читать чертежи; решать инженерно-геометрические задачи на чертеже; применять нормативные документы и государственные стандарты, необходимые для оформления чертежей и другой конструкторско-технологической документации; уметь применять ручные (карандаш и бумага) для построения чертежей и изучения пространственных свойств геометрических объектов., решать геометрические задачи посредством чертежа; анализировать форму предметов по их чертежам, строить и читать чертежи; решать инженерно-геометрические задачи на чертеже; применять нормативные документы и государственные стандарты, необходимые для оформления чертежей и другой конструкторско-технологической документации; уметь применять ручные (карандаш и бумага) для построения чертежей и изучения пространственных свойств геометрических объектов. Имеет практический опыт: построения и чтения чертежа; выполнения проекционных чертежей и оформления конструкторской документации в соответствии с ЕСКД., построения и чтения чертежа; выполнения</p>

проекционных чертежей и оформления конструкторской документации в соответствии с ЕСКД

4. Объём и виды учебной работы

Общая трудоемкость дисциплины составляет 2 з.е., 72 ч., 36,25 ч. контактной работы

Вид учебной работы	Всего часов	Распределение по семестрам в часах	
		Номер семестра	
		10	
Общая трудоёмкость дисциплины	72	72	
<i>Аудиторные занятия:</i>	32	32	
Лекции (Л)	16	16	
Практические занятия, семинары и (или) другие виды аудиторных занятий (ПЗ)	16	16	
Лабораторные работы (ЛР)	0	0	
<i>Самостоятельная работа (СРС)</i>	35,75	35,75	
с применением дистанционных образовательных технологий	0		
подготовка отчетов по практическим занятиям	15,75	15,75	
зачет	20	20	
Консультации и промежуточная аттестация	4,25	4,25	
Вид контроля (зачет, диф.зачет, экзамен)	-		зачет

5. Содержание дисциплины

№ раздела	Наименование разделов дисциплины	Объем аудиторных занятий по видам в часах			
		Всего	Л	ПЗ	ЛР
1	Цикл разработки технической документации	6	2	4	0
2	Разработка технического предложения	6	2	4	0
3	Создание эскизного проекта	4	2	2	0
4	Создание технического проекта	6	4	2	0
5	Создание рабочей конструкторской и технологической документации	8	4	4	0
6	Подготовка производства	2	2	0	0

5.1. Лекции

№ лекции	№ раздела	Наименование или краткое содержание лекционного занятия	Кол-во часов
1	1	Цикл разработки технической документации. Предпосылки создания нового технического объекта. Программные мероприятия по созданию нового технического объекта. Проектное управление при создании нового технического объекта.	2
2	2	Разработка технического предложения. Виды разрабатываемой документации	2

		и требования к выполнению документов . Перечень работ, выполняемых при разработке. Проведение научно-исследовательских работ. Особенности выполнения работ на стадии технического предложения: – выявление вариантов возможных решений, установление особенностей вариантов, их конструкторскую проработку; – сравнительная оценка рассматриваемых вариантов; – выбор оптимального варианта (вариантов) изделия.	
3	3	Создание эскизного проекта. Виды разрабатываемой документации и требования к выполнению документов. Перечень работ, выполняемых при разработке/ Особенности выполнения работ на стадии эскизного проекта: Выбор вариантов исполнения изделия для проведения сравнительных испытаний. Проведение всех необходимых расчётов, обеспечивающих работоспособность изделия. Выполнение конструкторской и технологической документации для изготовления материальных и/или электронных макетов, подготовка стендовой и метрологической базы. Оценка показателей стандартизации и унификации. Составление перечня необходимых для реализации изделия изделий и материалов, требований к ним. Оценка показателей надёжности. Оценка эргономики и технической эстетики. Особенности проведения исследовательских испытаний. Подготовка, проведение, анализ результатов. Составление перечня работ для выполнения на стадии технического проекта.	2
4	4	Создание технического проекта. Виды разрабатываемой документации и требования к выполнению документов. Перечень работ, выполняемых при разработке. Особенности выполнения работ на стадии технического проекта: разработка конструктивных решений изделия и его основных составных частей; выполнение необходимых расчетов; выполнение необходимых принципиальных схем, схем соединений; разработка и обоснование технических решений; изготовление и испытание материальных объектов и т.д. Анализ конструкции изделия на технологичность. Особенности разработки технологической документации	2
5	4	Особенности проведения предварительных испытаний. Подготовка, проведение, анализ результатов.	2
6	5	Создание рабочей конструкторской и технологической документации. Виды разрабатываемой документации и требования к выполнению документов. Разработка рабочей конструкторской документации опытного образца изделия. Особенности проведения приемочных испытаний. Подготовка, проведение, анализ результатов. Разработка рабочей конструкторской документации серийного образца изделия.	2
7	5	Нормоконтроль рабочей конструкторской документации. Метрологическая экспертиза рабочей конструкторской документации. Проведение работ по стандартизации и унификации в процессе разработки и постановки на производство изделий. Сертификация продукции	2
8	6	Подготовка производства. Проведение комплекса исследовательских работ, направленных на поиск оптимальных технических и технологических решений, обеспечивающих создание новой техники. Исследование спроса на новую продукцию. Патентные исследования. НИР по изучению новых процессов, материалов, конструкций, планируемых к использованию в новой технике и технологии. Выбор оптимального набора потребительских, технических, технологических и экономических показателей новой техники. Проведение опытно-конструкторских и опытно – технологических работ. Организация взаимодействия конструкторов и технологов при выполнении ОКР и ОТР. Методы и средства сквозного компьютерного проектирования. Техническое оснащение нового производства. Формирование программы повышения квалификации производственного персонала для обеспечения работы модернизируемого производства. Анализ технологической оснащённости действующего производства и оценка	2

		готовности его к освоению новой продукции. Разработка проекта модернизации производства для освоения выпуска новой продукции. Обеспечение реализации проекта модернизации производства.	
--	--	---	--

5.2. Практические занятия, семинары

№ занятия	№ раздела	Наименование или краткое содержание практического занятия, семинара	Кол-во часов
1	1	Разработка технического задания на новое изделие.	2
2	1	Проведение патентного поиска	2
3	2	Разработка технического предложения. Проведение обзора литературных и интернет-источников согласно техническому заданию на новое изделие	2
4	2	Разработка технического предложения. Разработка схемы деления изделия, разрабатываемого на ВКР. Разработка чертежа общего вида проектируемого изделия	2
5	3	Разработка эскизного проекта нового изделия: выбор вариантов исполнения изделия для проведения сравнительных испытаний. Проведение всех необходимых расчётов, обеспечивающих работоспособность изделия. Выполнение конструкторской и технологической документации для изготовления материальных и/или электронных макетов	2
6	4	Разработка технического проекта нового изделия: разработка конструктивных решений изделия и его основных составных частей; выполнение необходимых расчетов; выполнение необходимых принципиальных схем, схем соединений; разработка и обоснование технических решений	2
7	5	Разработка рабочей конструкторской документации опытного образца новое изделие	2
8	5	Подготовка производства. Патентные исследования. НИР по изучению новых процессов, материалов, конструкций, планируемых к использованию в новой технике и технологии. Выбор оптимального набора потребительских, технических, технологических и экономических показателей новой техники.	2

5.3. Лабораторные работы

Не предусмотрены

5.4. Самостоятельная работа студента

Выполнение СРС			
Подвид СРС	Список литературы (с указанием разделов, глав, страниц) / ссылка на ресурс	Семестр	Кол-во часов
подготовка отчетов по практическим занятиям	1. Яблочников, Е.И. Компьютерные технологии в жизненном цикле изделия. [Электронный ресурс] / Е.И. Яблочников, Ю.Н. Фомина, А.А. Саломатина. — Электрон. дан. — СПб. : НИУ ИТМО, 2010. — 188 с. — Режим доступа: http://e.lanbook.com/book/40758 — Загл. с экрана. 2.Абрамов, И.П. Ракетно-космическая техника. Т. IV+22, В 2 кн. Кн. 2. Часть II. [Электронный ресурс] /	10	15,75

	<p>И.П. Абрамов, И.В. Алдашкин, Э.В. Алексеев. — Электрон. дан. — М. : Машиностроение, 2014. — 548 с. — Режим доступа: http://e.lanbook.com/book/63259 — Загл. с экрана. 3. Ромашов, А.В. Стратегии развития научно-производственных предприятий аэрокосмического комплекса: Инновационный путь. [Электронный ресурс] / А.В. Ромашов, В.В. Баранов. — Электрон. дан. — М. : Альпина Паблишер, 2009. — 215 с. — Режим доступа: http://e.lanbook.com/book/32328 — Загл. с экрана. 4. Губич, Л.В. Информационные технологии поддержки жизненного цикла изделий машиностроения: проблемы и решения. [Электронный ресурс] / Л.В. Губич, И.В. Емельянович, Н.И. Петкевич, Д.Л. Васильев. — Электрон. дан. — Минск : , 2010. — 286 с. — Режим доступа: http://e.lanbook.com/book/90527 — Загл. с экрана. 5. Федоров, В. Б. Контроль и коррекция массогеометрических характеристик летательных аппаратов Ч. 1 : Текст лекций / В. Б. Федоров; Юж.-Урал. гос. ун-т, Каф. Автоматизация механосбороч. пр-ва; ЮУрГУ Челябинск : Издательство ЮУрГУ , 2004 6. Федоров, В. Б. Технология сборки изделий авиационной техники : Конспект лекций / В. Б. Федоров; Юж.-Урал. гос. ун-т, Каф. Автоматизация механосбороч. пр-ва; Юж.-Урал. гос. ун-т, Каф. Автоматизация механосбороч. пр-ва; ЮУрГУ</p>		
зачет	<p>1. Яблочников, Е.И. Компьютерные технологии в жизненном цикле изделия. [Электронный ресурс] / Е.И. Яблочников, Ю.Н. Фомина, А.А. Саломатина. — Электрон. дан. — СПб. : НИУ ИТМО, 2010. — 188 с. — Режим доступа: http://e.lanbook.com/book/40758 — Загл. с экрана. 2. Абрамов, И.П. Ракетно-космическая техника. Т. IV+22, В 2 кн. Кн. 2. Часть II. [Электронный ресурс] / И.П. Абрамов, И.В. Алдашкин, Э.В. Алексеев. — Электрон. дан. — М. : Машиностроение, 2014. — 548 с. — Режим доступа: http://e.lanbook.com/book/63259 — Загл. с экрана. 3. Ромашов, А.В. Стратегии развития научно-производственных предприятий аэрокосмического комплекса: Инновационный путь. [Электронный ресурс] / А.В. Ромашов,</p>	10	20

	<p>В.В. Баранов. — Электрон. дан. — М. : Альпина Паблишер, 2009. — 215 с. — Режим доступа: http://e.lanbook.com/book/32328 — Загл. с экрана. 4. Губич, Л.В. Информационные технологии поддержки жизненного цикла изделий машиностроения: проблемы и решения. [Электронный ресурс] / Л.В. Губич, И.В. Емельянович, Н.И. Петкевич, Д.Л. Васильев. — Электрон. дан. — Минск : , 2010. — 286 с. — Режим доступа: http://e.lanbook.com/book/90527 — Загл. с экрана.</p>		
--	--	--	--

6. Текущий контроль успеваемости, промежуточная аттестация

Контроль качества освоения образовательной программы осуществляется в соответствии с Положением о балльно-рейтинговой системе оценивания результатов учебной деятельности обучающихся.

6.1. Контрольные мероприятия (КМ)

№ КМ	Се-мestr	Вид контроля	Название контрольного мероприятия	Вес	Макс. балл	Порядок начисления баллов	Учи-тыва-ется в ПА
1	10	Текущий контроль	Семестровая работа	40	40	<p>В семестровой работе 8 заданий. Каждое задание оценивается в 5 баллов. 5 баллов: студент владеет знаниями в полном объеме; самостоятельно и в логической последовательности отвечает на вопросы, подчеркивая при этом самое существенное, умеет анализировать, сравнивать, классифицировать, обобщать, конкретизировать и систематизировать изученный материал, выделять в нем главное</p> <p>4 балла: студент владеет знаниями почти в полном объеме (имеются пробелы знаний только в некоторых моментах); студент самостоятельно, и отчасти при наводящих вопросах, дает полноценные ответы на вопросы билета, не всегда выделяет наиболее существенное, не допускает вместе с тем серьезных ошибок в ответах.</p> <p>3 балла: студент выполнил часть задания, проявляет затруднения в самостоятельном ответе, оперирует неточными формулировками, в процессе ответа допускает ошибки по существу вопроса</p> <p>2 балла: семестровая работа не соответствует формулировке задания, работа не имеет анализа. В работе нет выводов либо они носят декларативный характер.</p> <p>1 балл: семестровая работа не соответствует формулировке задания, работа не имеет</p>	зачет

						анализа. В семестровой работе присутствуют грубые ошибки.	
2	10	Текущий контроль	Контрольная работа №1	15	15	<p>В контрольной работе 3 вопроса. Каждый вопрос оценивается в 5 баллов.</p> <p>5 баллов: студент владеет знаниями вопроса в полном объеме; самостоятельно и в логической последовательности отвечает на вопрос, подчеркивая при этом самое существенное, умеет анализировать, сравнивать, классифицировать, обобщать, конкретизировать и систематизировать изученный материал, выделять в нем главное</p> <p>4 балла: студент владеет знаниями вопроса почти в полном объеме (имеются пробелы знаний только в некоторых моментах); студент самостоятельно, и отчасти при наводящих вопросах, дает полноценные ответы на вопросы билета, не всегда выделяет наиболее существенное, не допускает вместе с тем серьезных ошибок в ответах.</p> <p>3 балла: студент владеет ответил на часть вопроса, проявляет затруднения в самостоятельном ответе, оперирует неточными формулировками, в процессе ответа допускает ошибки по существу вопроса</p> <p>2 балла: ответ не соответствует формулировке вопроса, ответ не имеет анализа В ответе нет выводов либо они носят декларативный характер.</p> <p>1 балл: ответ не соответствует формулировке вопроса, ответ не имеет анализа. В ответе присутствуют грубые ошибки.</p>	зачет
3	10	Промежуточная аттестация	Контрольная работа №2	-	15	<p>В контрольной работе 3 вопроса. Каждый вопрос оценивается в 5 баллов.</p> <p>5 баллов: студент владеет знаниями вопроса в полном объеме; самостоятельно и в логической последовательности отвечает на вопрос, подчеркивая при этом самое существенное, умеет анализировать, сравнивать, классифицировать, обобщать, конкретизировать и систематизировать изученный материал, выделять в нем главное</p> <p>4 балла: студент владеет знаниями вопроса почти в полном объеме (имеются пробелы знаний только в некоторых моментах); студент самостоятельно, и отчасти при наводящих вопросах, дает полноценные ответы на вопросы билета, не всегда выделяет наиболее существенное, не допускает вместе с тем серьезных ошибок в ответах.</p> <p>3 балла: студент владеет ответил на часть вопроса, проявляет затруднения в самостоятельном ответе, оперирует</p>	зачет

					неточными формулировками, в процессе ответа допускает ошибки по существу вопроса 2 балла: ответ не соответствует формулировке вопроса, ответ не имеет анализа В ответе нет выводов либо они носят декларативный характер. 1 балл: ответ не соответствует формулировке вопроса, ответ не имеет анализа. В ответе присутствуют грубые ошибки.	
4	10	Промежуточная аттестация	Контрольная работа № 3	-	15	зачет
					В контрольной работе 3 вопроса. Каждый вопрос оценивается в 5 баллов. 5 баллов: студент владеет знаниями вопроса в полном объеме; самостоятельно и в логической последовательности отвечает на вопрос, подчеркивая при этом самое существенное, умеет анализировать, сравнивать, классифицировать, обобщать, конкретизировать и систематизировать изученный материал, выделять в нем главное 4 балла: студент владеет знаниями вопроса почти в полном объеме (имеются пробелы знаний только в некоторых моментах); студент самостоятельно, и отчасти при наводящих вопросах, дает полноценные ответы на вопросы билета, не всегда выделяет наиболее существенное, не допускает вместе с тем серьезных ошибок в ответах. 3 балла: студент владеет ответил на часть вопроса, проявляет затруднения в самостоятельном ответе, оперирует неточными формулировками, в процессе ответа допускает ошибки по существу вопроса 2 балла: ответ не соответствует формулировке вопроса, ответ не имеет анализа В ответе нет выводов либо они носят декларативный характер. 1 балл: ответ не соответствует формулировке вопроса, ответ не имеет анализа. В ответе присутствуют грубые ошибки.	
5	10	Промежуточная аттестация	зачет	-	15	зачет
					5 баллов - правильные ответы; 4 балла - правильный ответ с незначительными неточностями или упущениями; 3 балла - правильный ответ с незначительными ошибками; 2 балла - ответ с ошибками; 1 балл - ответ с грубыми ошибками; 0 баллов - неверные ответы.	

6.2. Процедура проведения, критерии оценивания

Вид	Процедура проведения	Критерии
-----	----------------------	----------

промежуточной аттестации		оценивания
зачет	Зачет проводится в письменной форме. Студенту выдается билет, содержащий 4 вопросов из перечня контрольных вопросов к разделам дисциплины. На выполнение работы отводится 1 час. Преподаватель проверяет выполненную работу и при необходимости задает уточняющие вопросы. Ответы на каждый вопрос оцениваются по пятибалльной системе	В соответствии с пп. 2.5, 2.6 Положения

6.3. Оценочные материалы

Компетенции	Результаты обучения	№ КМ				
		1	2	3	4	5
ОПК-14	Знает: методологию создания моделей, описывающих функционирования летательных аппаратов, ее составных частей, систем и агрегатов; руководящую, методическую и нормативную техническую документацию в области создания и эксплуатации ракетно-космической техники.	+	+	+	+	+
ОПК-14	Умеет: читать и анализировать проектную и рабочую конструкторскую документацию для определения состава и устройства изделия с получением необходимых данных для его разработки и изготовления.	+	+	+	+	+
ОПК-14	Имеет практический опыт: разработки технического задания на проектирование нового изделия; выполнения технической документации, разрабатываемой на различных стадиях проектно-конструкторской подготовке производства летательных аппаратов	+	+	+	+	+
ОПК-16	Знает: методологию создания моделей, описывающих функционирования летательных аппаратов, ее составных частей, систем и агрегатов; руководящую, методическую и нормативную техническую документацию в области создания и эксплуатации ракетно-космической техники.	+	+	+	+	+
ОПК-16	Умеет: читать и анализировать проектную и рабочую конструкторскую документацию для определения состава и устройства изделия с получением необходимых данных для его разработки и изготовления.	+	+	+	+	+
ОПК-16	Имеет практический опыт: разработки технических предложений по созданию составных частей изделий, комплексов и систем, в том числе на основе цифрового моделирования.	+	+	+	+	+

Фонды оценочных средств по каждому контрольному мероприятию находятся в приложениях.

7. Учебно-методическое и информационное обеспечение дисциплины

Печатная учебно-методическая документация

а) *основная литература:*

Не предусмотрена

б) *дополнительная литература:*

Не предусмотрена

в) *отечественные и зарубежные журналы по дисциплине, имеющиеся в библиотеке:*

Не предусмотрены

г) *методические указания для студентов по освоению дисциплины:*

1. Федоров, В. Б. Контроль и коррекция массогеометрических характеристик летательных аппаратов Ч. 1 : Текст лекций / В. Б. Федоров; Юж.-Урал. гос. ун-т, Каф. Автоматизация механосбороч. пр-ва; ЮУрГУ Челябинск : Издательство ЮУрГУ , 2004
2. Федоров, В. Б. Технология сборки изделий авиационной техники : Конспект лекций / В. Б. Федоров; Юж.-Урал. гос. ун-т, Каф. Автоматизация механосбороч. пр-ва; Юж.-Урал. гос. ун-т, Каф. Автоматизация механосбороч. пр-ва; ЮУрГУ
3. Федоров, В. Б. Технология ракетостроения Ч. 1 : Текст лекций / В. Б. Федоров; Юж.-Урал. гос. ун-т, Каф. Автоматизация механосборочного пр-ва; ЮУрГУ Челябинск : Издательство ЮУрГУ , 2004

из них: учебно-методическое обеспечение самостоятельной работы студента:

1. Федоров, В. Б. Контроль и коррекция массогеометрических характеристик летательных аппаратов Ч. 1 : Текст лекций / В. Б. Федоров; Юж.-Урал. гос. ун-т, Каф. Автоматизация механосбороч. пр-ва; ЮУрГУ Челябинск : Издательство ЮУрГУ , 2004
2. Федоров, В. Б. Технология ракетостроения Ч. 1 : Текст лекций / В. Б. Федоров; Юж.-Урал. гос. ун-т, Каф. Автоматизация механосборочного пр-ва; ЮУрГУ Челябинск : Издательство ЮУрГУ , 2004

Электронная учебно-методическая документация

№	Вид литературы	Наименование ресурса в электронной форме	Библиографическое описание
1	Основная литература	Электронно-библиотечная система издательства Лань	Яблочников, Е.И. Компьютерные технологии в жизненном цикле изделия. [Электронный ресурс] / Е.И. Яблочников, Ю.Н. Фомина, А.А. Саломатина. — Электрон. дан. — СПб. : НИУ ИТМО, 2010. — 188 с. — Режим доступа: http://e.lanbook.com/book/40758 — Загл. с экрана.
2	Дополнительная литература	Электронно-библиотечная система издательства Лань	Губич, Л.В. Информационные технологии поддержки жизненного цикла изделий машиностроения: проблемы и решения. [Электронный ресурс] / Л.В. Губич, И.В. Емельянович, Н.И. Петкевич, Д.Л. Васильев. — Электрон. дан. — Минск : , 2010. — 286 с. — Режим доступа: http://e.lanbook.com/book/90527 — Загл. с экрана.
3	Основная литература	Электронно-библиотечная система издательства Лань	Вивденко, Ю.Н. Технологические системы производства деталей наукоемкой техники: Учебное пособие для вузов. [Электронный ресурс] — Электрон. дан. — М. : Машиностроение, 2006. — 559 с. — Режим доступа: http://e.lanbook.com/book/724 — Загл. с экрана.
4	Основная литература	Электронно-библиотечная система издательства Лань	Абрамов, И.П. Ракетно-космическая техника. Т. IV+22, В 2 кн. Кн. 2. Часть II. [Электронный ресурс] / И.П. Абрамов, И.В. Алдашкин, Э.В. Алексеев. — Электрон. дан. — М. : Машиностроение, 2014. — 548 с. — Режим доступа: http://e.lanbook.com/book/63259 — Загл. с экрана.
5	Дополнительная литература	Электронно-библиотечная система издательства Лань	Ромашов, А.В. Стратегии развития научно-производственных предприятий аэрокосмического комплекса: Инновационный путь. [Электронный ресурс] / А.В. Ромашов, В.В. Баранов. — Электрон. дан. — М. :

Перечень используемого программного обеспечения:

1. Microsoft-Office(бессрочно)
2. ASCON-Компас 3D(бессрочно)

Перечень используемых профессиональных баз данных и информационных справочных систем:

Нет

8. Материально-техническое обеспечение дисциплины

Вид занятий	№ ауд.	Основное оборудование, стенды, макеты, компьютерная техника, предустановленное программное обеспечение, используемое для различных видов занятий
Практические занятия и семинары	109 (2)	компьютерный класс
Лекции	308 (2)	Проектор, компьютер