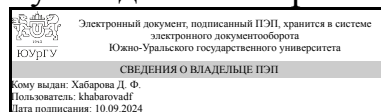


# ЮЖНО-УРАЛЬСКИЙ ГОСУДАРСТВЕННЫЙ УНИВЕРСИТЕТ

УТВЕРЖДАЮ:  
Руководитель направления



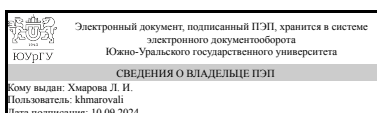
Д. Ф. Хабарова

## РАБОЧАЯ ПРОГРАММА

дисциплины 1.О.13 Начертательная геометрия  
для направления 15.03.02 Технологические машины и оборудование  
уровень Бакалавриат  
форма обучения очная  
кафедра-разработчик Инженерная и компьютерная графика

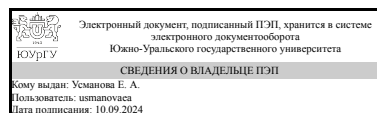
Рабочая программа составлена в соответствии с ФГОС ВО по направлению подготовки 15.03.02 Технологические машины и оборудование, утверждённым приказом Минобрнауки от 09.08.2021 № 728

Зав.кафедрой разработчика,  
к.техн.н., доц.



Л. И. Хмарова

Разработчик программы,  
к.техн.н., доц., доцент



Е. А. Усманова

## 1. Цели и задачи дисциплины

Цель начертательной геометрии - развитие пространственного представления и воображения, конструктивно-геометрического мышления, способности к анализу и синтезу пространственных форм и отношений на основе графических моделей пространства, практически реализуемых в виде чертежей конкретных пространственных объектов и зависимостей. Задача изучения начертательной геометрии сводится к изучению способов получения определенных графических моделей пространства, основанных на ортогональном проецировании и умении решать на этих моделях задачи, связанные пространственными формами и отношениями

## Краткое содержание дисциплины

Дисциплина "Начертательная геометрия" изучает построение пространственных форм на плоскости и методы решения задач по заданным изображениям. Рассматриваются ортогональные проекции точки, прямой, плоскости. Особое внимание уделено проецированию поверхности и относительному расположению геометрических объектов в пространстве.

## 2. Компетенции обучающегося, формируемые в результате освоения дисциплины

| Планируемые результаты освоения ОП ВО (компетенции)  | Планируемые результаты обучения по дисциплине   |
|--|---|
| ОПК-1 Способен применять естественнонаучные и общетехнические знания, методы математического анализа и моделирования в профессиональной деятельности | Знает: Методы проецирования и построения изображений геометрических фигур, принципы графического изображения деталей и узлов<br>Умеет: Анализировать форму предметов в натуре и по чертежам; Моделировать предметы по их изображениям; Решать различные позиционные и метрические задачи на основе методов построения изображений геометрических фигур, относящиеся к этим фигурам<br>Имеет практический опыт: Решения метрических задач, построения пространственных объектов на чертежах; Проецирования и изображения пространственных форм на плоскости проекций |

## 3. Место дисциплины в структуре ОП ВО

| Перечень предшествующих дисциплин, видов работ учебного плана | Перечень последующих дисциплин, видов работ   |
|---|---|
| Нет   | ФД.03 Моделирование гидравлических сервоусилителей,<br>ФД.02 Решение интегро-дифференциальных уравнений гидропневмосистем |

Требования к «входным» знаниям, умениям, навыкам студента, необходимым при освоении данной дисциплины и приобретенным в результате освоения предшествующих дисциплин:

Нет

#### 4. Объём и виды учебной работы

Общая трудоемкость дисциплины составляет 3 з.е., 108 ч., 56,5 ч. контактной работы

| Вид учебной работы   | Всего часов | Распределение по семестрам |
|--|-------------|----------------------------|
|  |             | в часах                    |
|  |             | Номер семестра             |
|  |             | 1                          |
| Общая трудоёмкость дисциплины  | 108         | 108                        |
| <i>Аудиторные занятия:</i>   | 48          | 48                         |
| Лекции (Л)   | 16          | 16                         |
| Практические занятия, семинары и (или) другие виды аудиторных занятий (ПЗ) | 32          | 32                         |
| Лабораторные работы (ЛР)   | 0           | 0                          |
| <i>Самостоятельная работа (СРС)</i>  | 51,5        | 51,5                       |
| подготовка к экзамену  | 10          | 10                         |
| подготовка к контрольным работам   | 5           | 5                          |
| выполнение контрольно-графических заданий (1-7 КГЗ)                        | 30          | 30                         |
| решение задач в рабочей тетради темы 1-10                                  | 6,5         | 6.5                        |
| Консультации и промежуточная аттестация                                    | 8,5         | 8,5                        |
| Вид контроля (зачет, диф.зачет, экзамен)                                   | -           | экзамен                    |

#### 5. Содержание дисциплины

| № раздела | Наименование разделов дисциплины  | Объем аудиторных занятий по видам в часах |   |    |    |
|-----------|---|---|---|----|----|
|           |   | Всего                                     | Л | ПЗ | ЛР |
| 1         | Методы проецирования. Комплексный чертеж токи и прямой. Позиционные задачи. Методы проецирования. Комплексный чертеж токи и прямой. Позиционные задачи. | 14  | 6 | 8  | 0  |
| 2         | Комплексные чертежи поверхностей, построение линии пересечения поверхностей. Способы преобразования чертежа   | 24  | 8 | 16 | 0  |
| 3         | Комплексные задачи. Развертки поверхностей  | 10  | 2 | 8  | 0  |

##### 5.1. Лекции

| № лекции | № раздела | Наименование или краткое содержание лекционного занятия  | Кол-во часов |
|----------|-----------|--|--------------|
| 1        | 1         | Предмет начертательной геометрии. Методы проецирования. Комплексный чертеж точки. Комплексный чертеж линии. Плоскости. Классификация плоскостей. Способы преобразования. | 2            |
| 2        | 1         | Поверхности. Точки и линии на поверхности.   | 2            |
| 3        | 1         | Позиционные задачи. Определения, схема решения. Построение линии пересечения поверхности плоскостью частного положения.  | 2            |

|   |   |  |   |
|---|---|--|---|
| 4 | 2 | Поверхности многогранные и кривые: пирамида, призма, цилиндр, конус, сфера, тор. | 2 |
| 5 | 2 | Построение линии пересечения гранной поверхности с проецирующей плоскостью.      | 2 |
| 6 | 2 | Построение линии пересечения поверхности вращения с проецирующей плоскостью.     | 2 |
| 7 | 2 | Построение линии пересечения двух поверхностей.                                  | 2 |
| 8 | 3 | Построение разверток.  | 2 |

## 5.2. Практические занятия, семинары

| № занятия | № раздела | Наименование или краткое содержание практического занятия, семинара   | Кол-во часов |
|-----------|-----------|---|--------------|
| 1         | 1         | Комплексный чертеж точки. Осный и безосный способы построения комплексного чертежа.   | 2            |
| 2         | 1         | Комплексный чертеж точки. Осный и безосный способы построения комплексного чертежа. Контрольная работа №1   | 2            |
| 3         | 1         | Тема 2. Комплексный чертеж прямой. Относительное положение прямых линий.  | 2            |
| 4         | 1         | Тема 3. Комплексный чертеж плоскости. Принадлежность точки и прямой линии плоскости. Параллельность прямой и плоскости, 2-х плоскостей. Принадлежность линии и точки поверхности. Контрольная работа №2 | 2            |
| 5         | 2         | Тема 4. Позиционные задачи. Первая позиционная задача. Вторая позиционная задача.   | 2            |
| 6         | 2         | Тема 5. Точки на гранных поверхностях (призма, пирамида). Контрольная работа 3.   | 2            |
| 7         | 2         | Тема 6. Точки на поверхностях вращения (конус, цилиндр). Контрольная работа 4   | 2            |
| 8         | 2         | Тема 6. Точки на поверхностях вращения (сфера, тор). Контрольная работа 5   | 2            |
| 9         | 2         | Тема 6. Построение линии пересечения многогранника с проецирующей плоскостью. Выдача КГЗ (контрольно графическое задание). Контрольная работа 6   | 2            |
| 10        | 2         | Тема 7. Построение линии пересечения поверхностей вращения (цилиндр, сфера, конус) с проецирующей плоскостью. Контрольная работа 7  | 2            |
| 11        | 2         | Тема 7. Построение линии пересечения призмы и пирамиды с проецирующими плоскостями. КГЗ 2 Контрольная работа 8  | 2            |
| 12        | 2         | Тема 8. Построение линии пересечения двух гранных поверхностей. КГЗ 3   | 2            |
| 13        | 3         | Тема 8 Построение линии пересечения гранной и поверхности вращения. КГЗ 4   | 2            |
| 14        | 3         | Тема 8. Построение линии пересечения двух поверхностей вращения. КГЗ 5  | 2            |
| 15        | 3         | Тема 9. Особые случаи пересечения поверхностей. Способ сфер. КГЗ6,7   | 2            |
| 16        | 3         | Тема 10. Развертки поверхностей.  | 2            |

## 5.3. Лабораторные работы

Не предусмотрены

## 5.4. Самостоятельная работа студента

| Выполнение СРС |  |         |      |
|----------------|--|---------|------|
| Подвид СРС     | Список литературы (с указанием разделов, | Семестр | Кол- |

|   | глав, страниц) / ссылка на ресурс  |   | во<br>часов |
|---|--|---|-------------|
| подготовка к экзамену                               | <p>1. Короткий, В. А. Начертательная геометрия Текст конспект лекций В. А. Короткий, Л. И. Хмарова, И. В. Буторина ; Юж.-Урал. гос. ун-т, Каф. Графика ; ЮУрГУ. - Челябинск: Издательский Центр ЮУрГУ, 2014. - 189, [2] с. ил. электрон. Версия 2.<br/> <a href="https://www.elibrary.ru/item.asp?id=29791860">https://www.elibrary.ru/item.asp?id=29791860</a></p> <p>3. Короткий, В. А. Начертательная геометрия : решение задач Текст учеб. пособие по направлению "Инж. дело, технологии и техн. науки" В. А. Короткий, Л. И. Хмарова, Е. А. Усманова ; Юж.-Урал. гос. ун-т, Каф. Графика ; ЮУрГУ. - Челябинск: Издательский Центр ЮУрГУ, 2016. - 138, [1] с. ил. электрон. версия 4.<br/> Сенигов, Н. П. Начертательная геометрия Текст программа, метод. указ. и контр. задания для студ. заочн. фак. Н. П. Сенигов, Т. В. Гусятникова ; под ред. Н. П. Сенигова ; Челяб. политехн. им. Ленинского комсомола, Каф. Начертат. геометрия и графика ; ЮУрГУ. - Челябинск: Б. И., 1982. - 82 с. ил. электрон. версия</p> | 1 | 10          |
| подготовка к контрольным работам                    | <p>1. Короткий, В. А. Начертательная геометрия Текст конспект лекций В. А. Короткий, Л. И. Хмарова, И. В. Буторина ; Юж.-Урал. гос. ун-т, Каф. Графика ; ЮУрГУ. - Челябинск: Издательский Центр ЮУрГУ, 2014. - 189, [2] с. ил. электрон. Версия 2.<br/> <a href="https://www.elibrary.ru/item.asp?id=29791860">https://www.elibrary.ru/item.asp?id=29791860</a></p> <p>3. Короткий, В. А. Начертательная геометрия : решение задач Текст учеб. пособие по направлению "Инж. дело, технологии и техн. науки" В. А. Короткий, Л. И. Хмарова, Е. А. Усманова ; Юж.-Урал. гос. ун-т, Каф. Графика ; ЮУрГУ. - Челябинск: Издательский Центр ЮУрГУ, 2016. - 138, [1] с. ил. электрон. версия 4.<br/> Сенигов, Н. П. Начертательная геометрия Текст программа, метод. указ. и контр. задания для студ. заочн. фак. Н. П. Сенигов, Т. В. Гусятникова ; под ред. Н. П. Сенигова ; Челяб. политехн. им. Ленинского комсомола, Каф. Начертат. геометрия и графика ; ЮУрГУ. - Челябинск: Б. И., 1982. - 82 с. ил. электрон. версия</p> | 1 | 5           |
| выполнение контрольно-графических заданий (1-7 КГЗ) | <p>1. Короткий, В. А. Начертательная геометрия Текст конспект лекций В. А. Короткий, Л. И. Хмарова, И. В. Буторина ; Юж.-Урал. гос. ун-т, Каф. Графика ;</p>   | 1 | 30          |

|   |   |   |     |
|---|---|---|-----|
|   | <p>ЮУрГУ. - Челябинск: Издательский Центр ЮУрГУ, 2014. - 189, [2] с. ил. электрон. Версия 2.<br/> <a href="https://www.elibrary.ru/item.asp?id=29791860">https://www.elibrary.ru/item.asp?id=29791860</a></p> <p>3. Короткий, В. А. Начертательная геометрия : решение задач Текст учеб. пособие по направлению "Инж. дело, технологии и техн. науки" В. А. Короткий, Л. И. Хмарова, Е. А. Усманова ; Юж.-Урал. гос. ун-т, Каф. Графика ; ЮУрГУ. - Челябинск: Издательский Центр ЮУрГУ, 2016. - 138, [1] с. ил. электрон. версия 4. Сенигов, Н. П. Начертательная геометрия Текст программа, метод. указ. и контр. задания для студ. заочн. фак. Н. П. Сенигов, Т. В. Гусятникова ; под ред. Н. П. Сенигова ; Челяб. политехн. им. Ленинского комсомола, Каф. Начертат. геометрия и графика ; ЮУрГУ. - Челябинск: Б. И., 1982. - 82 с. ил. электрон. версия</p>   |   |     |
| решение задач в рабочей тетради темы 1-10 | <p>1. Короткий, В. А. Начертательная геометрия Текст конспект лекций В. А. Короткий, Л. И. Хмарова, И. В. Буторина ; Юж.-Урал. гос. ун-т, Каф. Графика ; ЮУрГУ. - Челябинск: Издательский Центр ЮУрГУ, 2014. - 189, [2] с. ил. электрон. Версия 2.<br/> <a href="https://www.elibrary.ru/item.asp?id=29791860">https://www.elibrary.ru/item.asp?id=29791860</a></p> <p>3. Короткий, В. А. Начертательная геометрия : решение задач Текст учеб. пособие по направлению "Инж. дело, технологии и техн. науки" В. А. Короткий, Л. И. Хмарова, Е. А. Усманова ; Юж.-Урал. гос. ун-т, Каф. Графика ; ЮУрГУ. - Челябинск: Издательский Центр ЮУрГУ, 2016. - 138, [1] с. ил. электрон. версия 4. Сенигов, Н. П. Начертательная геометрия Текст программа, метод. указ. и контр. задания для студ. заочн. фак. Н. П. Сенигов, Т. В. Гусятникова ; под ред. Н. П. Сенигова ; Челяб. политехн. им. Ленинского комсомола, Каф. Начертат. геометрия и графика ; ЮУрГУ. - Челябинск: Б. И., 1982. - 82 с. ил. электрон. версия</p> | 1 | 6,5 |

## 6. Фонд оценочных средств для проведения текущего контроля успеваемости, промежуточной аттестации

Контроль качества освоения образовательной программы осуществляется в соответствии с Положением о балльно-рейтинговой системе оценивания результатов учебной деятельности обучающихся.

### 6.1. Контрольные мероприятия (КМ)

| №<br>КМ | Се-<br>местр | Вид<br>контроля     | Название<br>контрольного<br>мероприятия  | Вес | Макс.<br>балл | Порядок начисления баллов   | Учи-<br>тыва-<br>ется в<br>ПА |
|---------|--------------|---------------------|--|-----|---------------|---|-------------------------------|
| 1       | 1            | Текущий<br>контроль | Контрольно-<br>графические<br>работы 1,2 | 1   | 10            | При оценивании мероприятия используется балльно-рейтинговая система результатов учебной деятельности обучающихся (утверждена приказом ректора от 24 .05 2019г №179.Правильно решенная 1 задача соответствует 5 баллам. Правильно решенная задача с небольшими исправлениями соответствует 4 баллам. Частично правильно решенная 1 задача соответствует 3 баллам. Не решенная задача - 0 баллов. Весовой коэффициент равен 1. Максимальное количество баллов за 2 задачи соответствует 10 баллам | экзамен                       |
| 2       | 1            | Текущий<br>контроль | Контрольно-<br>графические<br>работы 3-5 | 1   | 15            | При оценивании мероприятия используется балльно-рейтинговая система результатов учебной деятельности обучающихся (утверждена приказом ректора от 24 .05 2019г №179.Правильно решенная 1 задача соответствует 5 баллам. Правильно решенная задача с небольшими исправлениями соответствует 4 баллам. Частично правильно решенная 1 задача соответствует 3 баллам. Не решенная задача - 0 баллов. Весовой коэффициент равен 1. Максимальное количество баллов за 5 задачи соответствует 25 баллам | экзамен                       |
| 3       | 1            | Текущий<br>контроль | Контрольно-<br>графические<br>работы 6,7 | 1   | 10            | При оценивании мероприятия используется балльно-рейтинговая система результатов учебной деятельности обучающихся (утверждена приказом ректора от 24 .05 2019г №179.Правильно решенная 1 задача соответствует 5 баллам. Правильно решенная задача с небольшими исправлениями соответствует 4 баллам. Частично правильно решенная 1 задача соответствует 3 баллам. Не решенная задача - 0 баллов. Весовой коэффициент равен 1. Максимальное количество баллов за 2 задачи соответствует 10 баллам | экзамен                       |
| 4       | 1            | Текущий<br>контроль | контрольные<br>работы 1,2                | 1   | 10            | При оценивании мероприятия используется балльно-рейтинговая система результатов учебной деятельности обучающихся (утверждена приказом ректора от 24 .05 2019г №179. Правильно решенная 1 задача соответствует 5 баллам. Правильно   | экзамен                       |

|   |   |                          |                          |   |    |   |         |
|---|---|--------------------------|--------------------------|---|----|---|---------|
|   |   |                          |                          |   |    | решенная задача с небольшими исправлениями соответствует 4 баллам. Частично правильно решенная 1 задача соответствует 3 баллам. Не решенная задача - 0 баллов. Весовой коэффициент равен 1. Максимальное количество баллов за 2 задач соответствует 10 баллам   |         |
| 5 | 1 | Текущий контроль         | Контрольные работы 3,4,5 | 1 | 15 | При оценивании мероприятия используется балльно-рейтинговая система результатов учебной деятельности обучающихся (утверждена приказом ректора от 24.05.2019г №179. Правильно решенная 1 задача соответствует 5 баллам. Правильно решенная задача с небольшими исправлениями соответствует 4 баллам. Частично правильно решенная 1 задача соответствует 3 баллам. Не решенная задача - 0 баллов. Весовой коэффициент равен 1. Максимальное количество баллов за 3 задачи соответствует 15 баллам | экзамен |
| 6 | 1 | Текущий контроль         | рабочая тетрадь (9 тем)  | 1 | 9  | При оценивании мероприятия используется балльно-рейтинговая система результатов учебной деятельности обучающихся (утверждена приказом ректора от 24.05.2019г №179. Правильно решенная 1 тема в тетради соответствует 1 баллу. Частично правильно решенная 1 тема в тетради соответствует 0.5 балла. Не решенная тема в тетради - 0 баллов. Весовой коэффициент равен 1. Максимальное количество баллов за 9 тем равно 9 баллам  | экзамен |
| 7 | 1 | Промежуточная аттестация | экзамен                  | - | 5  | При оценивании мероприятия используется балльно-рейтинговая система результатов учебной деятельности обучающихся (утверждена приказом ректора от 24.05.2019г №179. Первая правильно решенная задача оценивается в 3 балла. Если решены две задачи с неточностями (не обведен очерк поверхности, не верно найдены 2 точки) экзамен оценивается в 4 балла. При правильном решении двух задач студент получает оценку 5.   | экзамен |

## 6.2. Процедура проведения, критерии оценивания

| Вид промежуточной аттестации | Процедура проведения  | Критерии оценивания           |
|------------------------------|---|-------------------------------|
| экзамен                      | Предусмотрено получение итоговой оценки освоения дисциплины по результатам текущего контроля. Необходимым | В соответствии с пп. 2.5, 2.6 |



|  |  |           |
|--|--|-----------|
|  | и достаточным условием для реализации такого права является освоение программы по дисциплине в полном объеме и в сроки, установленные графиком учебного процесса. За обучающимся остается право выхода на экзамен в случае, если его не устраивает итоговая оценка освоения дисциплины по результатам текущего контроля. Экзамен проводится в комбинации письменной работы, устного собеседования по выполненной работе с учетом результатов текущего контроля успеваемости студентов при изучении курсов начертательной геометрии. Экзаменационный билет содержит 2 задачи в 2-х проекциях с размерами. Одна задача – фигура с вырезом, вторая задача – две пересекающиеся фигуры. В качестве фигур используются цилиндры, конусы, сферы, пирамиды, призмы и их комбинации. В каждой из 2 задач требуется: построить 3-ю проекцию, проекции линий пересечения, определить видимость проекций линий пересечения и видимость очерков проекций. На экзамен каждому студенту отводится 2 часа. Проверка ответов по билетам осуществляется собеседованием с каждым студентом, включая проверку правильности решения задач с помощью чертежных инструментов: циркуля и линейки. | Положения |
|--|--|-----------|

### 6.3. Паспорт фонда оценочных средств

| Компетенции | Результаты обучения  | № KM |   |   |   |   |   |   |
|-------------|--|------|---|---|---|---|---|---|
|             |  | 1    | 2 | 3 | 4 | 5 | 6 | 7 |
| ОПК-1       | Знает: Методы проецирования и построения изображений геометрических фигур, принципы графического изображения деталей и узлов   | +    | + | + | + | + | + | + |
| ОПК-1       | Умеет: Анализировать форму предметов в натуре и по чертежам; Моделировать предметы по их изображениям; Решать различные позиционные и метрические задачи на основе методов построения изображений геометрических фигур, относящиеся к этим фигурам | +    | + | + | + | + | + | + |
| ОПК-1       | Имеет практический опыт: Решения метрических задач, построения пространственных объектов на чертежах; Проецирования и изображения пространственных форм на плоскости проекций  | +    | + | + | + | + | + | + |

Типовые контрольные задания по каждому мероприятию находятся в приложениях.

## 7. Учебно-методическое и информационное обеспечение дисциплины

### Печатная учебно-методическая документация

#### а) основная литература:

1. Короткий, В. А. Начертательная геометрия Текст конспект лекций В. А. Короткий, Л. И. Хмарова, И. В. Буторина ; Юж.-Урал. гос. ун-т, Каф. Графика ; ЮУрГУ. - Челябинск: Издательский Центр ЮУрГУ, 2014. - 189, [2] с. ил. электрон. версия
2. Короткий, В. А. Начертательная геометрия : решение задач Текст учеб. пособие по направлению "Инж. дело, технологии и техн. науки" В. А. Короткий, Л. И. Хмарова, Е. А. Усманова ; Юж.-Урал. гос. ун-т, Каф. Графика ; ЮУрГУ. - Челябинск: Издательский Центр ЮУрГУ, 2016. - 138, [1] с. ил. электрон. версия

3. Сенигов, Н. П. Начертательная геометрия Текст программа, метод. указ. и контр. задания для студ. заочн. фак. Н. П. Сенигов, Т. В. Гусятникова ; под ред. Н. П. Сенигова ; Челяб. политехн. им. Ленинского комсомола, Каф. Начертат. геометрия и графика ; ЮУрГУ. - Челябинск: Б. И., 1982. - 82 с. ил. электрон. версия

*б) дополнительная литература:*

1. Дукмасова, В. С. Методика решения задач по начертательной геометрии Учеб. пособие В. С. Дукмасова, В. А. Краснов; Юж.-Урал. гос. ун-т, Каф. Графика; ЮУрГУ. - 5-е изд., доп. - Челябинск: Издательство ЮУрГУ, 2003. - 100,[2] с. электрон. версия

2. Фролов, С. А. Начертательная геометрия Текст Учебник для втузов. - 2-е изд., перераб. и доп. - М.: Машиностроение, 1983. - 240 с.

*в) отечественные и зарубежные журналы по дисциплине, имеющиеся в библиотеке:*  
Не предусмотрены

*г) методические указания для студентов по освоению дисциплины:*

1. Начертательная геометрия: Рабочая тетрадь для самостоятельной работы студентов / Составители: А.Л.Решетов, Л.Л.Карманова, Т.Ю.Попцова, Е.П.Дубовикова. Под. ред Л.И.Хмарова.– Челябинск: ЮУрГУ, 2011, 100 экз.

*из них: учебно-методическое обеспечение самостоятельной работы студента:*

1. Начертательная геометрия: Рабочая тетрадь для самостоятельной работы студентов / Составители: А.Л.Решетов, Л.Л.Карманова, Т.Ю.Попцова, Е.П.Дубовикова. Под. ред Л.И.Хмарова.– Челябинск: ЮУрГУ, 2011, 100 экз.

**Электронная учебно-методическая документация**

| № | Вид литературы      | Наименование ресурса в электронной форме | Библиографическое описание   |
|---|---------------------|--|--|
| 1 | Основная литература | eLIBRARY.RU                              | 1. Короткий, В. А. Начертательная геометрия Текст конспект лекций В. А. Короткий, Л. И. Хмарова, И. В. Буторина ; Юж.-Урал. гос. ун-т, Каф. Графика ; ЮУрГУ. - Челябинск: Издательский Центр ЮУрГУ, 2014. - 189, [2] с. ил. электрон. Версия <a href="https://www.elibrary.ru/item.asp?id=29791860">https://www.elibrary.ru/item.asp?id=29791860</a>   |
| 2 | Основная литература | eLIBRARY.RU                              | Короткий, В. А. Начертательная геометрия : решение задач Текст учеб. пособие по направлению "Инж. дело, технологии и техн. науки" В. А. Короткий, Л. И. Хмарова, Е. А. Усманова ; Юж.-Урал. гос. ун-т, Каф. Графика ; ЮУрГУ. - Челябинск: Издательский Центр ЮУрГУ, 2016. - 138, [1] с. ил. электрон. версия <a href="https://www.elibrary.ru/query_results.asp">https://www.elibrary.ru/query_results.asp</a> |

**Перечень используемого программного обеспечения:**

1. Microsoft-Windows(бессрочно)
2. Microsoft-Office(бессрочно)

Перечень используемых профессиональных баз данных и информационных справочных систем:

Нет

#### **8. Материально-техническое обеспечение дисциплины**

| Вид занятий                     | № ауд.      | Основное оборудование, стенды, макеты, компьютерная техника, предустановленное программное обеспечение, используемое для различных видов занятий |
|---------------------------------|-------------|--|
| Лекции                          | 205<br>(3г) | компьютерная техника, предусмотренное программное обеспечение, обеспечивающее проведение лекций  |
| Практические занятия и семинары | 598<br>(2)  | стенды, макеты, компьютерная техника, предустановленное программное обеспечение, обеспечивающее проведение занятий                               |
| Экзамен                         | 598<br>(2)  | стенды, макеты   |