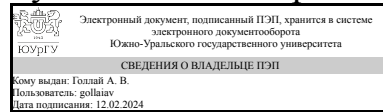


УТВЕРЖДАЮ:
Руководитель направления



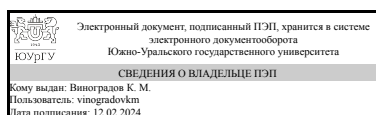
А. В. Голлай

РАБОЧАЯ ПРОГРАММА

дисциплины 1.Ф.03 Хранилища данных
для направления 09.03.01 Информатика и вычислительная техника
уровень Бакалавриат
форма обучения заочная
кафедра-разработчик Техника, технологии и строительство

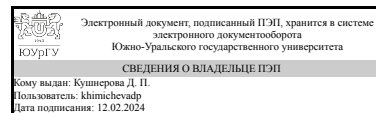
Рабочая программа составлена в соответствии с ФГОС ВО по направлению подготовки 09.03.01 Информатика и вычислительная техника, утверждённым приказом Минобрнауки от 19.09.2017 № 929

Зав.кафедрой разработчика,
к.техн.н., доц.



К. М. Виноградов

Разработчик программы,
старший преподаватель



Д. П. Кушнерова

1. Цели и задачи дисциплины

Целью освоения дисциплины «Хранилища данных» является: получение базовых знаний о системах хранения данных, особенностях Хранилищ данных и их назначении; формирование умений и навыков проектирования Хранилищ данных. Ознакомление с технологией «клиент-сервер», физической организации данных, с механизмами размещения данных и доступа к данным, с защитой баз данных. Задачами освоения дисциплины «Хранилища данных» являются: - изучение принципов построения и разработки хранилищ данных; - получение навыков настройки хранилищ данных; - использование Хранилищ данных в процессе анализа данных; - проектирование и разработка процесса наполнения Хранилища данных, реализации запросов к Хранилищам данных.

Краткое содержание дисциплины

Дисциплина "Хранилища данных" включает следующие основные разделы: 1. Хранилище данных 2. Архитектура ХД 3. Механизмы размещения данных и доступа к данным 4. СУБД Microsoft SQL Server 5. Защита баз данных

2. Компетенции обучающегося, формируемые в результате освоения дисциплины

Планируемые результаты освоения ОП ВО (компетенции)	Планируемые результаты обучения по дисциплине
ПК-1 Способен осваивать методики проектирования программного обеспечения	Знает: основы проектирования и использования хранилищ данных Умеет: использовать программные средства для построения современных хранилищ данных, а также извлечения информации из хранилищ данных для последующего анализа Имеет практический опыт: проектирование хранилищ данных

3. Место дисциплины в структуре ОП ВО

Перечень предшествующих дисциплин, видов работ учебного плана	Перечень последующих дисциплин, видов работ
1.Ф.02 Базы данных, 1.Ф.04 Структуры и алгоритмы обработки данных	1.Ф.05 Алгоритмы и методы представления графической информации, 1.Ф.06 Архитектура ЭВМ

Требования к «входным» знаниям, умениям, навыкам студента, необходимым при освоении данной дисциплины и приобретенным в результате освоения предшествующих дисциплин:

Дисциплина	Требования
1.Ф.04 Структуры и алгоритмы обработки данных	Знает: базовые структуры данных и основные алгоритмы их обработки Умеет: выбирать оптимальные алгоритмы для решения типовых задач предметной области и осуществлять их программную реализацию Имеет практический

	опыт: применение наиболее распространенных алгоритмов для решения задач с использованием сложных структур данных
1.Ф.02 Базы данных	Знает: архитектуру современных СУБД и их основные характеристики, методы и средства проектирования баз данных с учетом заданных критериев Умеет: анализировать поставленную задачу с целью выявления основных свойств и структуры базы данных и интерфейсов доступа в ней Имеет практический опыт: разработки структуры базы данных и пользовательского интерфейса в соответствии с поставленной задачей

4. Объём и виды учебной работы

Общая трудоемкость дисциплины составляет 3 з.е., 108 ч., 18,25 ч. контактной работы с применением дистанционных образовательных технологий

Вид учебной работы	Всего часов	Распределение по семестрам в часах	
		Номер семестра	
		6	
Общая трудоёмкость дисциплины	108	108	
<i>Аудиторные занятия:</i>	12	12	
Лекции (Л)	8	8	
Практические занятия, семинары и (или) другие виды аудиторных занятий (ПЗ)	4	4	
Лабораторные работы (ЛР)	0	0	
<i>Самостоятельная работа (СРС)</i>	89,75	89,75	
Подготовка к практическим работам	30	30	
Подготовка к зачету	29,75	29.75	
Подготовка к тестированию	30	30	
Консультации и промежуточная аттестация	6,25	6,25	
Вид контроля (зачет, диф.зачет, экзамен)	-	зачет	

5. Содержание дисциплины

№ раздела	Наименование разделов дисциплины	Объем аудиторных занятий по видам в часах			
		Всего	Л	ПЗ	ЛР
1	Хранилища данных	4	2	2	0
2	Архитектура ХД	1	1	0	0
3	Механизмы размещения данных и доступа к данным	1	1	0	0
4	СУБД Microsoft SQL Server	4	2	2	0
5	Защита баз данных	2	2	0	0

5.1. Лекции

№ лекции	№ раздела	Наименование или краткое содержание лекционного занятия	Кол-во часов
1	1	Концепция систем складирования данных. Концепция хранилищ данных. Типы хранилищ данных. Характерные особенности различных типов ХД и доводы в пользу их внедрения.	2
2	2	Архитектура ХД. Основные типы программно-аппаратной архитектуры хранилища данных. Подходы в организации работ по созданию хранилища данных. Характеристика решений ведущих производителей. Типовые программно-аппаратные решения (технологические решения). Аналитические CRM-системы. Аналитические SCM-системы. Виртуальные предприятия. Мультимедийные хранилища данных. Корпоративные информационные фабрики. Хранилище данных	1
3	3	Способы доступа к записям. Индексирование данных. Хеширование. Кластеризация данных	1
4	4	СУБД Microsoft SQL Server. Функциональность. Создание и редактирование таблиц в SQL Server. Организация запросов в СУБД Microsoft SQL Server.	2
5	5	Разрушение и потеря данных в базе. Безопасность баз данных. Разграничение прав доступа. Компоненты и основные понятия восстановления. Введение в стратегии резервного копирования и восстановления. Влияние модели восстановления на резервное копирование и восстановление. Создание стратегии резервного копирования	2

5.2. Практические занятия, семинары

№ занятия	№ раздела	Наименование или краткое содержание практического занятия, семинара	Кол-во часов
1	1	Конструктор формы. Элементы управления. Установка связей между таблицами.	2
2	4	Создание запросов. Построение отчетов. Создание удаленной базы данных и клиент-серверного приложения. Основные функции СУБД, журнализация изменений в базе данных.	2

5.3. Лабораторные работы

Не предусмотрены

5.4. Самостоятельная работа студента

Выполнение СРС			
Подвид СРС	Список литературы (с указанием разделов, глав, страниц) / ссылка на ресурс	Семестр	Кол-во часов
Подготовка к практическим работам	ЭУМЛ: № 5 (Гл. 1-5), № 6 (Гл. 8), № 7 (Гл. 1-15)	6	30
Подготовка к зачету	ЭУМЛ: № 1 (Гл. 2-17), № 2 (Гл. 1-3, 5-6), № 3 (Гл. 1-3), № 4 (Гл. 1-5)	6	29,75
Подготовка к тестированию	ЭУМЛ: № 1 (Гл. 2-17), № 2 (Гл. 1-3, 5-6), № 3 (Гл. 1-3), № 4 (Гл. 1-5)	6	30

6. Фонд оценочных средств для проведения текущего контроля успеваемости, промежуточной аттестации

Контроль качества освоения образовательной программы осуществляется в соответствии с Положением о балльно-рейтинговой системе оценивания результатов учебной деятельности обучающихся.

6.1. Контрольные мероприятия (КМ)

№ КМ	Се-местр	Вид контроля	Название контрольного мероприятия	Вес	Макс. балл	Порядок начисления баллов	Учи-тыва-ется в ПА
1	6	Текущий контроль	Тестирование по теме 1	1	5	Выполнение тестового задания осуществляется на портале «Электронный ЮУрГУ» (https://edu.susu.ru). Тест состоит из 5 вопросов, позволяющих оценить сформированность компетенций. На ответ отводится 10 мин. Правильный ответ на вопрос соответствует 1 баллу. Неправильный ответ на вопрос соответствует 0 баллов. Студенту предоставляются 2 попытки для прохождения тестов. Метод оценивания – высшая оценка по итогам всех попыток.	зачет
2	6	Текущий контроль	Тестирование по теме 2	0,1	5	Выполнение тестового задания осуществляется на портале «Электронный ЮУрГУ» (https://edu.susu.ru). Тест состоит из 5 вопросов, позволяющих оценить сформированность компетенций. На ответ отводится 10 мин. Правильный ответ на вопрос соответствует 1 баллу. Неправильный ответ на вопрос соответствует 0 баллов. Студенту предоставляются 2 попытки для прохождения тестов. Метод оценивания – высшая оценка по итогам всех попыток.	зачет
3	6	Текущий контроль	Тестирование по теме 3	0,1	5	Выполнение тестового задания осуществляется на портале «Электронный ЮУрГУ» (https://edu.susu.ru). Тест состоит из 5 вопросов, позволяющих оценить сформированность компетенций. На ответ отводится 10 мин. Правильный ответ на вопрос соответствует 1 баллу. Неправильный ответ на вопрос соответствует 0 баллов. Студенту предоставляются 2 попытки для прохождения тестов. Метод оценивания – высшая оценка по итогам всех попыток.	зачет
4	6	Текущий контроль	Тестирование по теме 4	0,1	5	Выполнение тестового задания осуществляется на портале «Электронный ЮУрГУ» (https://edu.susu.ru). Тест состоит из 5 вопросов, позволяющих оценить сформированность компетенций. На ответ отводится 10 мин. Правильный ответ на вопрос соответствует 1 баллу. Неправильный ответ на вопрос	зачет

						соответствует 0 баллов. Студенту предоставляются 2 попытки для прохождения тестов. Метод оценивания – высшая оценка по итогам всех попыток.	
5	6	Текущий контроль	Тестирование по теме 5	0,1	5	Выполнение тестового задания осуществляется на портале «Электронный ЮУрГУ» (https://edu.susu.ru). Тест состоит из 5 вопросов, позволяющих оценить сформированность компетенций. На ответ отводится 10 мин. Правильный ответ на вопрос соответствует 1 баллу. Неправильный ответ на вопрос соответствует 0 баллов. Студенту предоставляются 2 попытки для прохождения тестов. Метод оценивания – высшая оценка по итогам всех попыток.	зачет
6	6	Текущий контроль	Защита практической работы 1	0,5	5	<p>Защита практической работы осуществляется индивидуально. Студентом предоставляется оформленный отчет. Оценивается качество оформления, правильность выводов.</p> <p>5 баллов – студент представляет отчет, в котором в полном объеме все задания сделаны правильно, также сделаны правильные выводы; текст излагается последовательно и логично. Отчет соответствует предъявляемым требованиям к оформлению.</p> <p>4 балла – студент представляет отчет, в котором содержание задания раскрыто достаточно полно, есть не большие неточности. Отчет в основном соответствует предъявляемым требованиям к оформлению.</p> <p>3 балла – студент представляет отчет, в котором не все задания сделаны правильно, выводы частично правильные. Имеются нарушения в оформлении отчета.</p> <p>2 балла – студент представляет отчет, в котором большая часть заданий сделаны неправильно, выводы в большей степени не правильные. Имеются нарушения в оформлении отчета. Отчет с замечаниями преподавателя возвращается студенту на доработку.</p> <p>1 балл – студент представляет отчет, в котором большая часть заданий сделаны неправильно, нет выводов. Большие нарушения в оформлении отчета. Отчет с замечаниями преподавателя возвращается студенту на обязательную доработку.</p> <p>0 баллов – студент представляет отчет, в котором все задания сделаны неправильно, нет выводов. Большие нарушения в оформлении отчета. Отчет с замечаниями преподавателя возвращается студенту на</p>	зачет

						обязательную доработку.	
7	6	Промежуточная аттестация	Задание промежуточной аттестации	-	20	Промежуточная аттестация проводится на портале «Электронный ЮУрГУ» (https://edu.susu.ru). В назначенное по расписанию время студент проходит видео- и аудио-идентификацию и выполняет Экзаменационный тест. Студенту предоставляется 2 попытки с ограничением по времени для прохождения теста. Попытки оцениваются автоматически: максимальный балл за каждый вопрос - 1. Количество вопросов - 20. Метод оценивания – высшая оценка по итогам всех попыток.	зачет

6.2. Процедура проведения, критерии оценивания

Вид промежуточной аттестации	Процедура проведения	Критерии оценивания
зачет	На зачете происходит оценивание учебной деятельности обучающихся по дисциплине на основе полученных оценок за контрольно-рейтинговые мероприятия текущего контроля и промежуточной аттестации.	В соответствии с пп. 2.5, 2.6 Положения

6.3. Паспорт фонда оценочных средств

Компетенции	Результаты обучения	№ КМ						
		1	2	3	4	5	6	7
ПК-1	Знает: основы проектирования и использования хранилищ данных	+	+	+	+	+	+	+
ПК-1	Умеет: использовать программные средства для построения современных хранилищ данных, а также извлечения информации из хранилищ данных для последующего анализа							++
ПК-1	Имеет практический опыт: проектирование хранилищ данных							++

Типовые контрольные задания по каждому мероприятию находятся в приложениях.

7. Учебно-методическое и информационное обеспечение дисциплины

Печатная учебно-методическая документация

а) основная литература:

Не предусмотрена

б) дополнительная литература:

Не предусмотрена

в) отечественные и зарубежные журналы по дисциплине, имеющиеся в библиотеке:

1. Открытые системы. СУБД 1
2. Мир ПК+DVD

г) методические указания для студентов по освоению дисциплины:

1. информационный сайт Oracle <http://dba.ucoz.ru/index10-21>

2. www.freereason.com - официальный сайт группы FreeReason, занимающейся разработкой Систем Управления Базами Данных (СУБД) нового поколения

из них: учебно-методическое обеспечение самостоятельной работы студента:

1. информационный сайт Oracle <http://dba.ucoz.ru/index10-21>
2. www.freereason.com - официальный сайт группы FreeReason, занимающейся разработкой Систем Управления Базами Данных (СУБД) нового поколения

Электронная учебно-методическая документация

№	Вид литературы	Наименование ресурса в электронной форме	Библиографическое описание
1	Основная литература	Электронно-библиотечная система издательства Лань	Осипов, Д. Л. Технологии проектирования баз данных / Д. Л. Осипов. — Москва : ДМК Пресс, 2019. — 498 с. — ISBN 978-5-97060-737-4. — Текст : электронный https://e.lanbook.com/book/131692
2	Основная литература	Электронно-библиотечная система издательства Лань	Цехановский, В. В. Управление данными : учебник / В. В. Цехановский, В. Д. Чертовской. — Санкт-Петербург : Лань, 2021. — 432 с. — ISBN 978-5-8114-1853-4. — Текст : электронный https://e.lanbook.com/book/168835
3	Методические пособия для самостоятельной работы студента	Электронно-библиотечная система издательства Лань	Тарасов, С. В. СУБД для программиста. Базы данных изнутри / С. В. Тарасов. — Москва : СОЛОН-Пресс, 2015. — 320 с. — ISBN 978-2-7466-7383-0. — Текст : электронный https://e.lanbook.com/book/64959
4	Основная литература	Электронно-библиотечная система издательства Лань	Шнырёв, С. Л. Базы данных : учебное пособие / С. Л. Шнырёв. — Москва : НИЯУ МИФИ, 2011. — 224 с. — ISBN 978-5-7262-1483-2. — Текст : электронный https://e.lanbook.com/book/75809
5	Основная литература	Электронно-библиотечная система издательства Лань	Новиков, А.Б. Основы технологий баз данных : руководство / А.Б. Новиков, Е. А. Горшкова, Н. Г. Графеева ; под редакцией Е. В. Рогова. — 2-е изд. — Москва : ДМК Пресс, 2020. — 582 с. — ISBN 978-5-97060-841-8. — Текст : электронный https://e.lanbook.com/book/179477
6	Дополнительная литература	Электронно-библиотечная система издательства Лань	Уйманова, Н. А. Основы объектно-ориентированного программирования : учебное пособие / Н. А. Уйманова, М. Г. Таспаева. — Оренбург : ОГУ, 2017. — 156 с. — ISBN 978-5-7410-1993-1. — Текст : электронный https://e.lanbook.com/book/110629
7	Дополнительная литература	Электронно-библиотечная система издательства Лань	Санников, Е. В. Курс практического программирования в Delphi. Объектно-ориентированное программирование : учебное пособие / Е. В. Санников. — Москва : СОЛОН-Пресс, 2013. — 188 с. — ISBN 978-5-91359-122-7. — Текст : электронный https://e.lanbook.com/book/64955

Перечень используемого программного обеспечения:

1. Microsoft-Windows(бессрочно)
2. Microsoft-Office(бессрочно)

3. -Lazarus(бессрочно)

Перечень используемых профессиональных баз данных и информационных справочных систем:

Нет

8. Материально-техническое обеспечение дисциплины

Вид занятий	№ ауд.	Основное оборудование, стенды, макеты, компьютерная техника, предустановленное программное обеспечение, используемое для различных видов занятий
Практические занятия и семинары	118 (2)	Компьютер 15 шт.(Intel(R) Celeron(R) CPU J1800 @ 2.41 GHz, 4,00 ГБ ОЗУ с выходом в Интернет и доступом в портал «Электронный ЮУрГУ»); Компьютер 1 шт. (Intel(R) Core(TM) i7-7700 CPU @ 3.60 GHz, 8,00 ГБ ОЗУ); Интерактивная доска IQBoard PS, Проектор EPSON, наушники с микрофоном Logitech, Монитор-15 шт., Lazarus(бессрочно)
Самостоятельная работа студента	118 (2)	Компьютер 15 шт.(Intel(R) Celeron(R) CPU J1800 @ 2.41 GHz, 4,00 ГБ ОЗУ с выходом в Интернет и доступом в портал «Электронный ЮУрГУ»); Компьютер 1 шт. (Intel(R) Core(TM) i7-7700 CPU @ 3.60 GHz, 8,00 ГБ ОЗУ); Интерактивная доска IQBoard PS, Проектор EPSON, наушники с микрофоном Logitech, Монитор-15 шт., Lazarus(бессрочно)
Лекции	118 (2)	Компьютер 15 шт.(Intel(R) Celeron(R) CPU J1800 @ 2.41 GHz, 4,00 ГБ ОЗУ с выходом в Интернет и доступом в портал «Электронный ЮУрГУ»); Компьютер 1 шт. (Intel(R) Core(TM) i7-7700 CPU @ 3.60 GHz, 8,00 ГБ ОЗУ); Интерактивная доска IQBoard PS, Проектор EPSON, наушники с микрофоном Logitech, Монитор-15 шт., Lazarus(бессрочно)