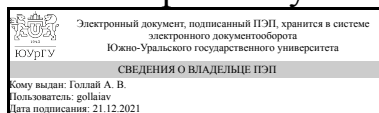


ЮЖНО-УРАЛЬСКИЙ ГОСУДАРСТВЕННЫЙ УНИВЕРСИТЕТ

УТВЕРЖДАЮ:
Директор института
Высшая школа электроники и
компьютерных наук



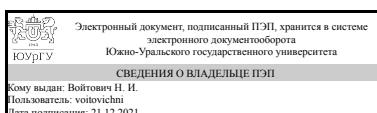
А. В. Голлой

РАБОЧАЯ ПРОГРАММА

дисциплины 1.О.12 Материалы электронных средств
для направления 11.03.03 Конструирование и технология электронных средств
уровень Бакалавриат
форма обучения очная
кафедра-разработчик Конструирование и производство радиоаппаратуры

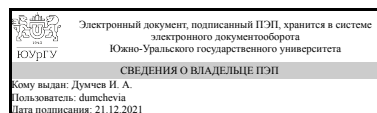
Рабочая программа составлена в соответствии с ФГОС ВО по направлению подготовки 11.03.03 Конструирование и технология электронных средств, утверждённым приказом Минобрнауки от 19.09.2017 № 928

Зав.кафедрой разработчика,
д.техн.н., проф.



Н. И. Войтович

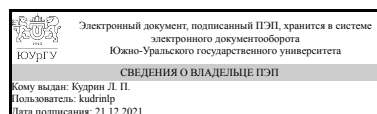
Разработчик программы,
старший преподаватель



И. А. Думчев

СОГЛАСОВАНО

Руководитель направления
к.техн.н., доц.



Л. П. Кудрин

1. Цели и задачи дисциплины

Цель данной дисциплины - формирование и развитие необходимых знаний об основных группах материалов, используемых для создания изделий электронной техники. Такие знания являются научно-технической основой для грамотного и осознанного выбора материалов при проектировании электронной аппаратуры различного назначения. Основные задачи дисциплины. 1. Изучение физических процессов и явлений, происходящих в диэлектрических, проводниковых, магнитных и прочих материалах; изучение основных свойств и параметров данных материалов в целях обоснованного выбора при проектировании и применении в электронной аппаратуре. 2. Получение общих представлений о процессах изготовления материалов электронной техники. 3. Формирование навыков практического измерения характеристик и исследования свойств материалов.

Краткое содержание дисциплины

Общая классификация радиотехнических материалов. Особенности строения твердых тел. Электромагнитные параметры вещества. Физические процессы и явления, протекающие в диэлектрических материалах: поляризация, электропроводность, диэлектрические потери, пробой. Физико-химические свойства диэлектрических материалов. Неполлярные и полярные термопластичные полимеры. Термореактивные полимеры. Прессматериалы, литьевые пластмассы и слоистые пластики. Стекломатериалы, стекла и ситаллы. Керамика. Активные диэлектрики. Проводниковые материалы, низкоомные металлы и сплавы. Сплавы высокого сопротивления. Магнитные материалы, общие сведения о магнетизме. Ферромагнетики и их намагничивание.

2. Компетенции обучающегося, формируемые в результате освоения дисциплины

Планируемые результаты освоения ОП ВО (компетенции)	Планируемые результаты обучения по дисциплине
ОПК-2 Способен самостоятельно проводить экспериментальные исследования и использовать основные приемы обработки и представления полученных данных	Знает: природу электромагнитного поля, особенности поведения различных веществ в электромагнитном поле. Умеет: интерпретировать полученные в процессе измерений результаты, проводить их анализ, оформлять протоколы измерений Имеет практический опыт: построения математических моделей, навыками работы с графиками, таблицами, диаграммами; методами корректной оценки погрешностей при проведении измерений с образцами материалов

3. Место дисциплины в структуре ОП ВО

Перечень предшествующих дисциплин, видов работ учебного плана	Перечень последующих дисциплин, видов работ
1.О.05 Физика	1.О.10 Электроника, 1.О.16 Метрология и электрорадиоизмерения, 1.О.13 Радиокomпоненты,

Требования к «входным» знаниям, умениям, навыкам студента, необходимым при освоении данной дисциплины и приобретенным в результате освоения предшествующих дисциплин:

Дисциплина	Требования
1.О.05 Физика	<p>Знает: фундаментальные разделы физики; методы и средства измерения физических величин; методы обработки экспериментальных данных, фундаментальные законы физики, основные разделы физических наук Умеет: использовать знания фундаментальных основ, подходы и методы математики, физики в обучении и профессиональной деятельности, в интегрировании имеющихся знаний, наращивании накопленных знаний; применять математические методы, физические законы и вычислительную технику для решения практических задач; работать с измерительными приборами; выполнять физический эксперимент, обрабатывать результаты измерений, строить графики и проводить графический анализ опытных данных; считать систематические и случайные ошибки прямых и косвенных измерений, приборные ошибки; применять современное физическое оборудование и приборы при решении практических задач, "выделять конкретное физическое содержание в прикладных задачах, решать типовые задачи по основным разделам курса физики" Имеет практический опыт: фундаментальными понятиями и основными законами классической и современной физики и методами их использования; методологией организации, планирования, проведения и обработки результатов экспериментов и экспериментальных исследований; навыками физического эксперимента и умения применять конкретное физическое содержание в прикладных задачах будущей специальности; навыками проведения расчетов, как при решении задач, так и при научном эксперименте; навыками оформления отчетов по результатам исследований; навыками работы с измерительной аппаратурой, в том числе с цифровой измерительной техникой; навыками обработки экспериментальных данных и оценки точности измерений; , методами оценки погрешностей при проведении физического эксперимента, навыками анализа полученных результатов, как решения задач, так эксперимента и измерений</p>

4. Объём и виды учебной работы

Общая трудоемкость дисциплины составляет 3 з.е., 108 ч., 54,25 ч.
контактной работы

Вид учебной работы	Всего часов	Распределение по семестрам в часах	
		Номер семестра	
		3	
Общая трудоёмкость дисциплины	108	108	
<i>Аудиторные занятия:</i>	48	48	
Лекции (Л)	32	32	
Практические занятия, семинары и (или) другие виды аудиторных занятий (ПЗ)	0	0	
Лабораторные работы (ЛР)	16	16	
<i>Самостоятельная работа (СРС)</i>	53,75	53,75	
с применением дистанционных образовательных технологий	0		
Подготовка к контрольной работе по лекционному курсу; подготовка к зачету по дисциплине	9,75	9,75	
Освоение лекционного материала, в том числе материала, вынесенного на самостоятельной изучение	24	24	
Подготовка к выполнению лабораторных работ и оформление отчетов, работа со справочной литературой	20	20	
Консультации и промежуточная аттестация	6,25	6,25	
Вид контроля (зачет, диф.зачет, экзамен)	-	зачет	

5. Содержание дисциплины

№ раздела	Наименование разделов дисциплины	Объем аудиторных занятий по видам в часах			
		Всего	Л	ПЗ	ЛР
1	Введение. Общая классификация радиотехнических материалов.	5	1	0	4
2	Особенности строения твердых тел. Электромагнитные параметры вещества. Ток проводимости и ток смещения.	2	2	0	0
3	Поляризация диэлектриков. Основные виды поляризации диэлектриков. Электропроводность диэлектриков. Диэлектрические потери. Пробой диэлектриков. Физико-химические свойства диэлектриков.	14	10	0	4
4	Классификация диэлектриков. Неполярные и полярные термопластичные полимеры. Терморезистивные полимеры. Литые пластмассы и слоистые пластики. Стекла и ситаллы, керамика.	11	7	0	4
5	Активные диэлектрики. Классификация. Сегнетоэлектрики, пьезоэлектрики.	2	2	0	0
6	Общие сведения о магнетизме. Классификация веществ по магнитным свойствам. Ферромагнетики и их намагничивание. Магнитная проницаемость вещества. Классификация магнитных материалов. Магнитомягкие и магнитотвердые материалы.	5	5	0	0
7	Проводниковые материалы, классификация. Низкоомные металлы и сплавы. Сплавы высокого сопротивления, сплавы на хромоникелевой основе. Материалы контактов.	9	5	0	4

5.1. Лекции

№ лекции	№ раздела	Наименование или краткое содержание лекционного занятия	Кол-во часов
1	1	Введение, терминология дисциплины. Общая классификация радиотехнических материалов.	1
2	2	Особенности строения твердых тел. Основные определения. Поликристаллы и монокристаллы. Электромагнитные параметры вещества. Ток проводимости и ток смещения. Тангенс угла диэлектрических потерь. Диэлектрическая проницаемость. Классификация сред.	2
3	3	Поляризация диэлектриков. Электрический диполь, поляризованность. Физический смысл диэлектрической проницаемости.	2
4	3	Основные виды поляризации диэлектриков и их отличительные особенности. Электропроводность диэлектриков. Электропроводность газообразных, жидких и твердых диэлектриков.	2
5	3	Диэлектрические потери. Основные понятия и виды потерь.	2
6	3	Пробой диэлектриков. Виды пробоя. Электрическая прочность газов, жидкостей и твердых тел.	2
7	3	Физико-химические свойства диэлектриков. Основные параметры и их единицы измерения.	2
8	4	Диэлектрики. Классификация диэлектриков. Неполлярные термопластичные полимеры. Характерные особенности, электрические параметры, свойства, применение.	2
9	4	Полярные термопластичные полимеры. Терморезистивные полимеры. Характерные особенности, электрические параметры, свойства, применение.	2
10	4	Литьевые пластмассы и слоистые пластики. Общая характеристика, электрические параметры, свойства, применение. Стекла. Классификация по составу, свойства,	2
11	4	Стекла, технология получения. Ситаллы и их отличительные особенности. Керамика.	1
12	5	Активные диэлектрики. Классификация. Сегнетоэлектрики и пьезоэлектрики. Характеристика основных свойств, применение.	2
13	6	Общие сведения о магнетизме. Причины существования магнитных свойств вещества. Классификация веществ по магнитным свойствам. Ферромагнетики.	2
14	6	Процесс намагничивания ферромагнетиков. Магнитная проницаемость вещества. Классификация магнитных материалов.	2
15	6	Магнитомягкие и магнитотвердые материалы, их отличия. Примеры материалов, Общие свойства и отличительные особенности.	1
16	7	Проводниковые материалы. Классификация. Основные параметры проводников.	1
17	7	Низкоомные металлы и сплавы. Примеры материалов. Характерные особенности, параметры, свойства, применение.	2
18	7	Сплавы высокого сопротивления, основные представители. Характерные особенности, параметры, свойства, применение. Материалы контактов.	2

5.2. Практические занятия, семинары

Не предусмотрены

5.3. Лабораторные работы

№ занятия	№ раздела	Наименование или краткое содержание лабораторной работы	Кол-во часов
1	1	Введение, цели и задачи лабораторного практикума. Требования к подготовке, выполнению и отчетности по лабораторным работам. Формирование рабочих групп (бригад) и утверждение графика выполнения работ.	2
5	1	Защита отчетов по лабораторным работам № 1, № 2, № 3.	2
2	3	Лабораторная работа № 1 "Электрические свойства диэлектриков на высоких частотах".	4
3	4	Лабораторная работа № 2 "Электрические свойства диэлектриков на СВЧ".	4
4	7	Лабораторная работа № 3 "Проводниковые материалы".	4

5.4. Самостоятельная работа студента

Выполнение СРС			
Подвид СРС	Список литературы (с указанием разделов, глав, страниц) / ссылка на ресурс	Семестр	Кол-во часов
Подготовка к контрольной работе по лекционному курсу; подготовка к зачету по дисциплине	1. Сорокин, В. С. Материалы и элементы электронной техники [Текст] Т. 1 Проводники, полупроводники, диэлектрики учеб. для вузов : в 2 т. В. С. Сорокин, Б. Л. Антипов, Н. П. Лазарева. - М.: Академия, 2006. - 439, [1] с. ил. 2. Сорокин, В. С. Материалы и элементы электронной техники [Текст] Т. 2 Активные диэлектрики, магнитные материалы, элементы электронной техники учеб. для вузов : в 2 т. В. С. Сорокин, Б. Л. Антипов, Н. П. Лазарева. - М.: Академия, 2006. - 376, [1] с. ил. 3. Плошкин, В. В. Материаловедение [Текст] учеб. пособие для немашиностр. специальностей вузов В. В. Плошкин. - 2-е изд., перераб. и доп. - М.: Юрайт, 2015. - 463 с. ил., табл. 21 см. 4. Колесов, С. Н. Материаловедение и технология конструкционных материалов [Текст] учеб. для электротехн. и электромехан. специальностей вузов С. Н. Колесов, И. С. Колесов. - 2-е изд., перераб. и доп. - М.: Высшая школа, 2007. - 534, [1] с. ил.	3	9,75
Освоение лекционного материала, в том числе материала, вынесенного на самостоятельную изучение	1. Сорокин, В. С. Материалы и элементы электронной техники [Текст] Т. 1 Проводники, полупроводники, диэлектрики учеб. для вузов : в 2 т. В. С. Сорокин, Б. Л. Антипов, Н. П. Лазарева. - М.: Академия, 2006. - 439, [1] с. ил. 2. Сорокин, В. С. Материалы и элементы электронной техники [Текст] Т. 2 Активные диэлектрики, магнитные материалы, элементы электронной техники учеб. для вузов : в 2 т. В. С.	3	24

	Сорокин, Б. Л. Антипов, Н. П. Лазарева. - М.: Академия, 2006. - 376, [1] с. ил. 3. Радиоматериалы и радиокомпоненты. Часть 2. Характеристики радиоматериалов. Учебно-методическое пособие. [Электронный ресурс] : учеб.-метод. пособие — Электрон. дан. — Томск : ТГУ, 2011. — 96 с. — Режим доступа: http://e.lanbook.com/book/44964 — Загл. с экрана. 4. Материалы электронных средств. [Электронный ресурс] : учеб. пособие / Ю.А. Гатчин [и др.]. — Электрон. дан. — СПб. : НИУ ИТМО, 2010. — 112 с. — Режим доступа: http://e.lanbook.com/book/40881 — Загл. с экрана.		
Подготовка к выполнению лабораторных работ и оформление отчетов, работа со справочной литературой	1. Материалы электронных средств. Руководство по выполнению лабораторных работ. Режим доступа - локальная сеть каф. "Конструирование и производство радиоаппаратуры", ауд. 1008/36в 2. Электротехнический справочник [Текст] Т. 1 Общие вопросы. Электротехнические материалы / Б. Я. Жуховицкий и др. в 4 т. под общ. ред. В. Г. Герасимова и др., И. Н. Орлов (гл. ред.). - 10-е изд., стер. - М.: Издательский дом МЭИ, 2007. - 439 с. ил. 3. Алиев, И. И. Электротехнический справочник [Текст] И. И. Алиев. - 5-е изд., стер. - М.: РадиоСофт, 2014. - 383 с. ил.	3	20

6. Текущий контроль успеваемости, промежуточная аттестация

Контроль качества освоения образовательной программы осуществляется в соответствии с Положением о балльно-рейтинговой системе оценивания результатов учебной деятельности обучающихся.

6.1. Контрольные мероприятия (КМ)

№ КМ	Се-мestr	Вид контроля	Название контрольного мероприятия	Вес	Макс. балл	Порядок начисления баллов	Учи-тыва-ется в ПА
1	3	Текущий контроль	Контрольная работа	1	5	Контрольная работа проводится в середине семестра по разделам 1-3 курса, в которых изучаются основные физические явления и процессы в радиотехнических материалах (диэлектриках). Обучающимся предлагается ответить на 10 тестовых вопросов с вариантами выбора ответов. К каждому вопросу	зачет

					<p>предлагается четыре варианта ответа. Перед началом выполнения контрольной работы студентам дается необходимый инструктаж, а по окончании происходит разбор всех вопросов с выделением и комментариями верных ответов.</p> <p>Баллы при оценке результатов контрольной работы начисляются следующим образом:</p> <ul style="list-style-type: none"> - студент не проходил данное контрольное мероприятие - 0 баллов; - студентом даны верные ответы на 1-2 вопроса - 1 балл; - студентом даны верные ответы на 3-4 вопроса - 2 балла; - студентом даны верные ответы на 5-6 вопросов – 3 балла; - студентом даны верные ответы на 7-8 вопросов – 4 балла; - студентом даны верные ответы на 9-10 вопросов - 5 баллов. <p>Максимальное количество баллов – 5. Весовой коэффициент данного контрольного мероприятия – 1.</p> <p>Контрольное мероприятие выполнено положительно, если рейтинг обучающегося за мероприятие больше или равен 60 %.</p> <p>Контрольное мероприятие не выполнено, если рейтинг обучающегося за мероприятие менее 60 %.</p> <p>В Приложении приведены вопросы контрольной работы.</p>		
2	3	Текущий контроль	Лабораторная работа № 1	1	5	<p>Лабораторная работа № 1 "Электрические свойства диэлектриков на высоких частотах" предполагает:</p> <ul style="list-style-type: none"> - подготовку к выполнению лабораторной работы; - проведение измерений с образцами материалов в лаборатории; - обработку полученных результатов измерений; - оформление отчета по лабораторной работе; - защиту оформленного отчета (устный ответ на контрольный вопрос). <p>Баллы при оценке результатов выполнения работы начисляются следующим образом:</p> <ul style="list-style-type: none"> - студент не проходил данное 	зачет

					<p>контрольное мероприятие - 0 баллов; - студентом выполнены измерения в лаборатории - 1 балл; - студентом выполнены измерения в лаборатории и обработка результатов измерений - 2 балла; - студентом выполнены измерения в лаборатории и обработка результатов измерений, оформлен отчет с соблюдением основных требований - 3 балла; - студентом выполнены измерения в лаборатории и обработка результатов измерений, оформлен отчет с соблюдением всех требований - 4 балла; - студентом выполнены измерения в лаборатории и обработка результатов измерений, оформлен отчет с соблюдением всех требований, дан верный ответ на контрольный вопрос - 5 баллов.</p> <p>Весовой коэффициент данного контрольного мероприятия – 1.</p> <p>Контрольное мероприятие выполнено положительно, если рейтинг обучающегося за мероприятие больше или равен 60 %. Контрольное мероприятие не выполнено, если рейтинг обучающегося за мероприятие менее 60 %.</p> <p>В Приложении приведены протокол измерений к данной работе, структура отчета и правила оформления.</p>	
3	3	Текущий контроль	Лабораторная работа № 2	1	<p>Лабораторная работа № 2 "Электрические свойства диэлектриков на СВЧ" предполагает: - подготовку к выполнению лабораторной работы; - проведение измерений с образцами материалов в лаборатории; - обработку полученных результатов измерений; - оформление отчета по лабораторной работе; - защиту оформленного отчета (устный ответ на контрольный вопрос).</p> <p>Баллы при оценке результатов выполнения работы начисляются следующим образом: - студент не проходил данное контрольное мероприятие - 0 баллов; - студентом выполнены измерения в</p>	зачет

					<p>лаборатории - 1 балл; - студентом выполнены измерения в лаборатории и обработка результатов измерений - 2 балла; - студентом выполнены измерения в лаборатории и обработка результатов измерений, оформлен отчет с соблюдением основных требований - 3 балла; - студентом выполнены измерения в лаборатории и обработка результатов измерений, оформлен отчет с соблюдением всех требований - 4 балла; - студентом выполнены измерения в лаборатории и обработка результатов измерений, оформлен отчет с соблюдением всех требований, дан верный ответ на контрольный вопрос - 5 баллов.</p> <p>Весовой коэффициент данного контрольного мероприятия – 1.</p> <p>Контрольное мероприятие выполнено положительно, если рейтинг обучающегося за мероприятие больше или равен 60 %. Контрольное мероприятие не выполнено, если рейтинг обучающегося за мероприятие менее 60 %.</p> <p>В Приложении приведены протокол измерений к данной работе, структура отчета и правила оформления.</p>		
4	3	Текущий контроль	Лабораторная работа № 3	1	5	<p>Лабораторная работа № 3 "Проводниковые материалы" предполагает:</p> <ul style="list-style-type: none"> - подготовку к выполнению лабораторной работы; - проведение измерений с образцами материалов в лаборатории; - обработку полученных результатов измерений; - оформление отчета по лабораторной работе; - защиту оформленного отчета (устный ответ на контрольный вопрос). <p>Баллы при оценке результатов выполнения работы начисляются следующим образом:</p> <ul style="list-style-type: none"> - студент не проходил данное контрольное мероприятие - 0 баллов; - студентом выполнены измерения в лаборатории - 1 балл; - студентом выполнены измерения в 	зачет

					<p>лаборатории и обработка результатов измерений - 2 балла;</p> <p>- студентом выполнены измерения в лаборатории и обработка результатов измерений, оформлен отчет с соблюдением основных требований - 3 балла;</p> <p>- студентом выполнены измерения в лаборатории и обработка результатов измерений, оформлен отчет с соблюдением всех требований - 4 балла;</p> <p>- студентом выполнены измерения в лаборатории и обработка результатов измерений, оформлен отчет с соблюдением всех требований, дан верный ответ на контрольный вопрос - 5 баллов.</p> <p>Весовой коэффициент данного контрольного мероприятия – 1.</p> <p>Контрольное мероприятие выполнено положительно, если рейтинг обучающегося за мероприятие больше или равен 60 %. Контрольное мероприятие не выполнено, если рейтинг обучающегося за мероприятие менее 60 %.</p> <p>В Приложении приведены протокол измерений к данной работе, структура отчета и правила оформления.</p>		
5	3	Текущий контроль	Подготовка конспекта по вопросам, вынесенным на самостоятельное изучение	1	5	<p>Контрольное мероприятие предполагает изучение отдельных вопросов, дополняющих основное содержание лекционного курса, и подготовку конспекта по заданным вопросам.</p> <p>Баллы при оценке результатов подготовки конспектов начисляются следующим образом:</p> <p>- студент не проходил данное контрольное мероприятие - 0 баллов;</p> <p>- студентом выполнен конспект по одному вопросу - 1 балл;</p> <p>- студентом выполнен конспект по двум вопросам - 2 балла;</p> <p>- студентом выполнен конспект по трем вопросам - 3 балла;</p> <p>- студентом выполнен конспект по четырем вопросам - 4 балла;</p> <p>- студентом выполнен конспект по пяти вопросам - 5 баллов.</p> <p>Весовой коэффициент данного контрольного мероприятия – 1.</p>	зачет

					<p>Контрольное мероприятие выполнено положительно, если рейтинг обучающегося за мероприятие больше или равен 60 %. Контрольное мероприятие не выполнено, если рейтинг обучающегося за мероприятие менее 60 %.</p> <p>В Приложении приведен перечень вопросов, вынесенных на самостоятельное изучение.</p>		
6	3	Промежуточная аттестация	Зачет по курсу	-	5	<p>Итоговый контроль по дисциплине - зачет. К зачету допускаются студенты, имеющие рейтинг по контрольным мероприятиям в семестре. На зачете предлагается один вопрос из списка итоговых вопросов. После 30 минут подготовки дается устный ответ преподавателю.</p> <p>Баллы при оценке результатов зачетной работы начисляются следующим образом:</p> <ul style="list-style-type: none"> - студент не проходил данное контрольное мероприятие - 0 баллов; - студентом лишь попытался ответить на вопрос - 1 балл; - студентом приведен неверный ответ на вопрос - 2 балла; - студентом приведен в целом верный ответ, содержащий значительные недостатки – 3 балла; - студентом приведен верный ответ, содержащий незначительные недостатки – 4 балла; - студентом приведен полностью верный ответ - 5 баллов. <p>Максимальное количество баллов – 5. Весовой коэффициент данного контрольного мероприятия – 1.</p> <p>Контрольное мероприятие выполнено положительно, если рейтинг обучающегося за мероприятие больше или равен 60 %. Контрольное мероприятие не выполнено, если обучающегося за мероприятие менее 60 %.</p> <p>В приложении приведен список контрольных вопросов к зачету.</p>	зачет

6.2. Процедура проведения, критерии оценивания

Вид	Процедура проведения	Критерии
-----	----------------------	----------

промежуточной аттестации		оценивания
зачет	Итоговый контроль по дисциплине - зачет. К зачету допускаются студенты, имеющие рейтинг по мероприятиям текущего контроля. На зачете предлагается один вопрос из списка итоговых вопросов. После 30 минут подготовки дается устный ответ преподавателю. Также студенты, положительно отчитавшиеся по всем мероприятиям текущего контроля и не имеющие пропусков занятий без уважительных причин, по решению преподавателя могут получить оценку «Зачтено» по результатам мероприятий текущего контроля.	В соответствии с пп. 2.5, 2.6 Положения

6.3. Оценочные материалы

Компетенции	Результаты обучения	№ КМ					
		1	2	3	4	5	6
ОПК-2	Знает: природу электромагнитного поля, особенности поведения различных веществ в электромагнитном поле.	+					++
ОПК-2	Умеет: интерпретировать полученные в процессе измерений результаты, проводить их анализ, оформлять протоколы измерений		++	++			+
ОПК-2	Имеет практический опыт: построения математических моделей, навыками работы с графиками, таблицами, диаграммами; методами корректной оценки погрешностей при проведении измерений с образцами материалов		+++				

Фонды оценочных средств по каждому контрольному мероприятию находятся в приложениях.

7. Учебно-методическое и информационное обеспечение дисциплины

Печатная учебно-методическая документация

а) основная литература:

1. Плошкин, В. В. Материаловедение [Текст] учеб. пособие для немашиностр. специальностей вузов В. В. Плошкин. - 2-е изд., перераб. и доп. - М.: Юрайт, 2015. - 463 с. ил., табл. 21 см
2. Колесов, С. Н. Материаловедение и технология конструкционных материалов [Текст] учеб. для электротехн. и электромехан. специальностей вузов С. Н. Колесов, И. С. Колесов. - 2-е изд., перераб. и доп. - М.: Высшая школа, 2007. - 534, [1] с. ил.
3. Материаловедение. Технология конструкционных материалов [Текст] учеб. пособие для вузов по направлению "Электротехника, электромеханика и электротехнологии" А. В. Шишкин и др.; под ред. В. С. Чередниченко. - 5-е изд., стер. - М.: Омега-Л, 2009. - 751 с. ил.
4. Электротехнический справочник [Текст] Т. 1 Общие вопросы. Электротехнические материалы / Б. Я. Жуховицкий и др. в 4 т. под общ. ред. В. Г. Герасимова и др., И. Н. Орлов (гл. ред.). - 10-е изд., стер. - М.: Издательский дом МЭИ, 2007. - 439 с. ил.

б) дополнительная литература:

1. Сорокин, В. С. Материалы и элементы электронной техники [Текст] Т. 1 Проводники, полупроводники, диэлектрики учеб. для вузов : в 2 т. В. С. Сорокин, Б. Л. Антипов, Н. П. Лазарева. - М.: Академия, 2006. - 439, [1] с. ил.

2. Сорокин, В. С. Материалы и элементы электронной техники [Текст] Т. 2 Активные диэлектрики, магнитные материалы, элементы электронной техники учеб. для вузов : в 2 т. В. С. Сорокин, Б. Л. Антипов, Н. П. Лазарева. - М.: Академия, 2006. - 376, [1] с. ил.

3. Алиев, И. И. Электротехнический справочник [Текст] И. И. Алиев. - 5-е изд., стер. - М.: РадиоСофт, 2014. - 383 с. ил.

в) отечественные и зарубежные журналы по дисциплине, имеющиеся в библиотеке:
Не предусмотрены

г) методические указания для студентов по освоению дисциплины:

1. Материалы электронных средств. Руководство по выполнению лабораторных работ.

из них: учебно-методическое обеспечение самостоятельной работы студента:

1. Материалы электронных средств. Руководство по выполнению лабораторных работ.

Электронная учебно-методическая документация

№	Вид литературы	Наименование ресурса в электронной форме	Библиографическое описание
1	Основная литература	Электронно-библиотечная система издательства Лань	Материалы электронных средств. [Электронный ресурс] : учеб. пособие / Ю.А. Гатчин [и др.]. — Электрон. дан. — СПб. : НИУ ИТМО, 2010. — 112 с. — Режим доступа: http://e.lanbook.com/book/40881 — Загл. с экрана.
2	Дополнительная литература	Электронно-библиотечная система издательства Лань	Радиоматериалы и радиокомпоненты : учебно-методическое пособие. — Томск : ТГУ, [б. г.]. — Часть 2 : Характеристики радиоматериалов — 2011. — 96 с. — Текст : электронный // Лань : электронно-библиотечная система. — URL: https://e.lanbook.com/book/44964 . — Режим доступа: для авториз. пользователей.

Перечень используемого программного обеспечения:

Нет

Перечень используемых профессиональных баз данных и информационных справочных систем:

Нет

8. Материально-техническое обеспечение дисциплины

Вид занятий	№ ауд.	Основное оборудование, стенды, макеты, компьютерная техника, предустановленное программное обеспечение, используемое для различных видов занятий
Лекции	434 (36)	Лекционное мультимедийное оборудование
Лабораторные	1017	Измеритель добротности ВМ-560 с комплектом катушек индуктивности,

занятия	(36)	измерительный конденсатор. Генератор ГЗ-14 трехсантиметрового диапазона, волноводная измерительная линия Р1-4 с индикатором малых перемещений часового типа, измеритель отношения напряжений В8 -7. Нагревательная камера, электронный вольтметр, температурный преобразователь. Образцы диэлектрических и проводниковых материалов.
---------	------	--