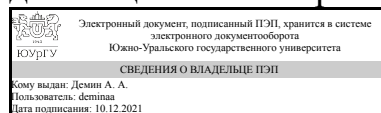


ЮЖНО-УРАЛЬСКИЙ ГОСУДАРСТВЕННЫЙ УНИВЕРСИТЕТ

УТВЕРЖДАЮ:
Директор института
Институт открытого и
дистанционного образования



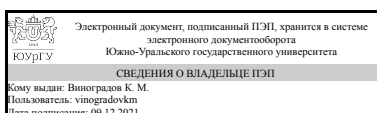
А. А. Демин

РАБОЧАЯ ПРОГРАММА

дисциплины 1.Ф.П1.05 Практикум по режущему инструменту
для направления 15.03.05 Конструкторско-технологическое обеспечение машиностроительных производств
уровень Бакалавриат
профиль подготовки Киберфизические системы и технологии в машиностроении
форма обучения заочная
кафедра-разработчик Техника, технологии и строительство

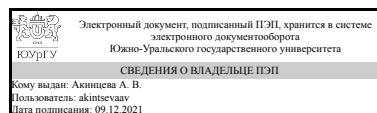
Рабочая программа составлена в соответствии с ФГОС ВО по направлению подготовки 15.03.05 Конструкторско-технологическое обеспечение машиностроительных производств, утверждённым приказом Минобрнауки от 17.08.2020 № 1044

Зав.кафедрой разработчика,
к.техн.н., доц.



К. М. Виноградов

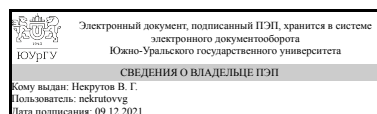
Разработчик программы,
к.техн.н., доцент



А. В. Акинцева

СОГЛАСОВАНО

Руководитель образовательной
программы
к.техн.н.



В. Г. Некрутов

1. Цели и задачи дисциплины

Цель дисциплины «Практикум по режущему инструменту» получить знания умения и навыки по основным конструкциям режущего инструмента, обеспечению его работоспособности. Задачи дисциплины «Практикум по режущему инструменту» : – научить, обоснованно, выбирать основные геометрические параметры режущих инструментов; – научить использовать методы расчёта конструктивных и геометрических параметров основных видов инструментов; – научить рассчитывать конструктивные и геометрические параметры основных видов инструментов; - научить проектировать и рассчитывать режущий инструмент; - научить выполнять рабочие чертежи режущих инструментов.

Краткое содержание дисциплины

Подбор режущего инструмента, используемого при изготовлении детали (согласно варианту). Расчет и проектирования режущего инструмента, используемого при изготовлении детали. Расчет режимов резания.

2. Компетенции обучающегося, формируемые в результате освоения дисциплины

Планируемые результаты освоения ОП ВО (компетенции)	Планируемые результаты обучения по дисциплине
ПК-1 Способен участвовать в разработке программ и методик контроля и испытания машиностроительных изделий, средств технологического оснащения, диагностики, автоматизации и управления; осуществлять метрологическую поверку средств измерения основных показателей качества выпускаемой продукции; принимать участие в оценке брака и анализе причин его возникновения, разработке мероприятий по его предупреждению и устранению.	Знает: – Принципы назначения основных геометрических параметров инструментов; – Методы расчёта конструктивных и геометрических параметров основных видов инструментов; – Требования к точности и качеству рабочих элементов. Умеет: – Рассчитывать конструктивные и геометрические параметры основных видов инструментов.
ПК-9 Способен участвовать в постановке целей и задач проекта, определять приоритеты решения задач, выбирать основные и вспомогательные материалы, способы реализации основных технологических процессов, современные малоотходные, энергосберегающие и экологически чистые технологии, участвовать в разработке средств технологического оснащения, технической документации (в том числе с использованием современных информационных технологий), в мероприятиях по контролю качества выпускаемой продукции.	Умеет: - Проектировать и рассчитывать режущий инструмент. Имеет практический опыт: – Выполнения рабочих чертежей инструментов.

3. Место дисциплины в структуре ОП ВО

Перечень предшествующих дисциплин, видов работ учебного плана	Перечень последующих дисциплин, видов работ
Процессы и операции формообразования,	Технология автоматизированного

<p>Электрофизические и электрохимические методы обработки, Режущий инструмент, Цифровой контроль изделий машиностроения, Координатно-измерительная техника в машиностроении, Современные инструментальные материалы в процессах резания, Технологии специализированных методов обработки</p>	<p>машиностроения, Практикум по оборудованию киберфизических систем, Технология изготовления деталей на станках с ЧПУ, Размерно-точностное проектирование, Технологическое обеспечение киберфизических систем, Практикум по технологии автоматизированного машиностроения</p>
---	--

Требования к «входным» знаниям, умениям, навыкам студента, необходимым при освоении данной дисциплины и приобретенным в результате освоения предшествующих дисциплин:

Дисциплина	Требования
<p>Электрофизические и электрохимические методы обработки</p>	<p>Знает: - Специфику технологических процессов ЭХМО; - Специфику технологических процессов ЭФМО; - Факторы, влияющие на процесс ЭХФМО; - Оборудование и инструменты, применяемые при ЭХФМО; - Методику и специфику расчетов технологических режимов для обработки заготовок с применением ЭХФМО. Умеет: - Выбирать методы обработки и оборудование при разработке технологических процессов изготовления изделий машиностроения с применением ЭХФМО. Имеет практический опыт: - Разработки операционно-маршрутной технологии изготовления изделий машиностроения на участке ЭХФМО; - Назначения режимов ЭХФМО для изготовления изделий машиностроения; - Разработки технологических переходов изготовления изделий с использованием ЭХФМО.</p>
<p>Технологии специализированных методов обработки</p>	<p>Знает: - Специализированные методы обработки; - Факторы, влияющие на процессы специализированных методов обработки; - Оборудование и инструменты, применяемые при специализированных методах обработки; - Методику и специфику расчетов технологических режимов для обработки заготовок с применением специализированных методов обработки. Умеет: - Выбирать методы обработки и оборудование при разработке технологических процессов изготовления изделий машиностроения с применением специализированных методов обработки. Имеет практический опыт: - Разработки операционно-маршрутной технологии изготовления изделий машиностроения на участке специализированных методов обработки; - Назначения режимов специализированных методов обработки для изготовления изделий машиностроения; - Разработки технологических переходов изготовления изделий с</p>

	использованием специализированных методов обработки.
Цифровой контроль изделий машиностроения	<p>Знает: - Средства контроля технических требований, предъявляемых к деталям машиностроения средней сложности. Умеет: - Выбирать схемы контроля технических требований, предъявляемых к деталям машиностроения;- Определять возможности средств контроля технических требований, предъявляемых к деталям машиностроения; - Устанавливать основные требования к специальной контрольно-измерительной оснастке, используемой для реализации разработанных технологических процессов изготовления деталей машиностроения. Имеет практический опыт: - Выбора схем контроля технических требований, предъявляемых к деталям машиностроения; - Выбора средств контроля технических требований, предъявляемых к деталям машиностроения;- Выбора стандартной контрольно-измерительной оснастки, необходимой для реализации разработанных технологических процессов изготовления деталей машиностроения;- Разработки технических заданий на проектирование специальных приспособлений для установки заготовок на станках для реализации разработанных технологических процессов изготовления деталей машиностроения.</p>
Координатно-измерительная техника в машиностроении	<p>Знает: - Методы и средства измерений, испытаний и контроля;- Техническое регулирование. Умеет: - Определять номенклатуру измеряемых и контролируемых параметров продукции и технологических процессов;- Устанавливать оптимальные нормы точности измерений и достоверности контроля. Имеет практический опыт: - Сбора и анализа исходных информационных данных для проектирования средств измерения, контроля и испытаний;- Использования современных методов контроля, измерений, испытаний и управления качеством;- Эксплуатации контрольно-измерительных средств.</p>
Современные инструментальные материалы в процессах резания	<p>Знает: - Ассортимент современных инструментальных материалов, их эксплуатационные свойства;- Основные критерии выбора инструментальных материалов. Умеет: - Оценивать и прогнозировать поведение инструментальных материалов на основе анализа условий производства и эксплуатации изделия из него;- Обоснованно и правильно выбирать материал в соответствии с требованиями нормативно-технической документации. Имеет практический опыт: - Рационального выбора инструментальных</p>

	материалов для производства изделий и эффективного осуществления технологических процессов.
Режущий инструмент	<p>Знает: – Основные конструктивно-геометрические параметры режущего инструмента;– Критерии выбора или проектирования параметров инструмента;– Направления совершенствования конструкций инструмента. Умеет: - Устанавливать основные требования к специальным металлорежущим инструментам, используемым для реализации разработанных технологических процессов изготовления деталей машиностроения. Имеет практический опыт: - Выбора стандартных инструментов, необходимых для реализации разработанных технологических процессов изготовления деталей машиностроения;– Разработки технических заданий на проектирование специальных металлорежущих инструментов, необходимых для реализации разработанных технологических процессов изготовления деталей машиностроения.</p>
Процессы и операции формообразования	<p>Знает: - Особенности и области применения процессов и операций формообразования;– Типовые технологические режимы технологических операций изготовления деталей машиностроения;– Методику расчета технологических режимов технологических операций изготовления деталей машиностроения. Умеет: – Назначать для заданного обрабатываемого материала оптимальные сочетания группы и марки инструментального материала, геометрические и конструктивные параметры режущего инструмента;– Выполнять расчёты величин силы и мощности резания, температуры в контакте «заготовка–инструмент–стружка», стойкости и расхода режущих инструментов, шероховатости и других показателей качества обработанной поверхности;– Рассчитывать технологические режимы операций изготовления деталей машиностроения. Имеет практический опыт: - Практического использования теоретических положений и практических рекомендаций по процессам и операциям формообразования;– Установления технологических режимов технологических операций изготовления деталей машиностроения.</p>

4. Объём и виды учебной работы

Общая трудоемкость дисциплины составляет 2 з.е., 72 ч., 13,25 ч. контактной работы

Вид учебной работы	Всего часов	Распределение по семестрам в часах	
		Номер семестра	
		8	
Общая трудоёмкость дисциплины	72	72	
<i>Аудиторные занятия:</i>	8	8	
Лекции (Л)	0	0	
Практические занятия, семинары и (или) другие виды аудиторных занятий (ПЗ)	8	8	
Лабораторные работы (ЛР)	0	0	
<i>Самостоятельная работа (СРС)</i>	58,75	58,75	
с применением дистанционных образовательных технологий	0		
подготовка к промежуточной аттестации (зачет)	2,75	2,75	
выполнение курсовой работы	56	56	
Консультации и промежуточная аттестация	5,25	5,25	
Вид контроля (зачет, диф.зачет, экзамен)	-	зачет,КП	

5. Содержание дисциплины

№ раздела	Наименование разделов дисциплины	Объем аудиторных занятий по видам в часах			
		Всего	Л	ПЗ	ЛР
1	Подбор режущего инструмента, используемого при изготовлении детали	4	0	4	0
2	Расчет и проектирования режущего инструмента, используемого при изготовлении детали	4	0	4	0

5.1. Лекции

Не предусмотрены

5.2. Практические занятия, семинары

№ занятия	№ раздела	Наименование или краткое содержание практического занятия, семинара	Кол-во часов
1	1	Подбор режущего инструмента, применяемого при обработке детали	4
2	2	Проектирование и расчет режущего инструмента, применяемого при изготовлении детали	4

5.3. Лабораторные работы

Не предусмотрены

5.4. Самостоятельная работа студента

Выполнение СРС			
Подвид СРС	Список литературы (с указанием разделов, глав, страниц) / ссылка на ресурс	Семестр	Кол-во часов

подготовка к промежуточной аттестации (зачет)	Основ. литер. 1-2	8	2,75
выполнение курсовой работы	Основ. литер. 1-2	8	56

6. Текущий контроль успеваемости, промежуточная аттестация

Контроль качества освоения образовательной программы осуществляется в соответствии с Положением о балльно-рейтинговой системе оценивания результатов учебной деятельности обучающихся.

6.1. Контрольные мероприятия (КМ)

№ КМ	Се-местр	Вид контроля	Название контрольного мероприятия	Вес	Макс. балл	Порядок начисления баллов	Учитывается в ПА
1	8	Текущий контроль	Практическая работа №1	50	10	В работе №1 содержится следующее задание: подбор режущего инструмента, применяемого при изготовлении детали. Оно включает в себя 5 пунктов: указать марку державки и ее расшифровку, привести эскиз инструмента с габаритными пластинами, указать марку режущей пластины и привести ее расшифровку, привести эскиз режущей пластины, указать материал режущей пластины и способ ее крепления на державке. Каждый пункт оценивается в 2 балла. Максимальное количество баллов за задание 10, которые необходимо набрать студенту. Минимальное количество баллов за задание 6, которые необходимо набрать студенту.	зачет
2	8	Текущий контроль	Практическая работа №2	50	10	В работе №2 содержится следующее задание: разработать плакат "Режущий инструмент, применяемый при изготовлении детали". Наличие на плакате эскизов 5..6 инструментов - 2 балла, указанные на эскизах режущего инструмента присоединительные и габаритные размеры - 2 балла, эскиз режущих пластин с указанием габаритных размеров - 2 балла, указание на эскизах маркировок режущего инструмента и пластин - 2 балла, соблюдение масштаба и требования ЕСКД - 2 балла. Максимальное количество баллов за задание 10, которые необходимо набрать студенту. Минимальное количество баллов за задание 6, которые	зачет

						необходимо набрать студенту.	
3	8	Промежуточная аттестация	Задание промежуточной аттестации	-	40	Промежуточная аттестация проводится на портале «Электронный ЮУрГУ» (https://edu.susu.ru). В назначенное по расписанию время студент проходит видео- и аудио-идентификацию и выполняет Экзаменационный тест. Студенту предоставляется 1 попытка с ограничением по времени для прохождения теста. Попытки оцениваются автоматически: максимальный балл за каждый вопрос - 1. Количество вопросов - 40. Метод оценивания — высшая оценка.	зачет
4	8	Курсовая работа/проект	Курсовой проект по дисциплине "Практикум по режущему инструменту"	-	5	5 баллов: выставляется за курсовой проект, который полностью соответствует заданию. Пояснительная записка имеет логичное, последовательное изложение материала с соответствующими выводами и обоснованными положениями. При защите студент показывает глубокое знание вопросов темы, вносит обоснованные предложения, легко отвечает на поставленные вопросы. 4 балла: выставляется за курсовой проект, который полностью соответствует заданию. Пояснительная записка имеет грамотно изложенную теоретическую часть, последовательное изложение материала с соответствующими выводами, однако с не вполне обоснованными положениями. При защите студент показывает знание вопросов темы, вносит предложения по рассматриваемой теме, без особых затруднений отвечает на поставленные вопросы. 3 балла: выставляется за курсовой проект, который не полностью соответствует заданию. В пояснительной записке просматривается непоследовательность изложения материала, представлены необоснованные положения. При защите студент проявляет неуверенность, показывает слабое знание вопросов темы, не всегда дает исчерпывающие аргументированные ответы на заданные вопросы. 2 балла: выставляется за курсовой проект, который не соответствует	курсовые проекты

					<p>заданию. Пояснительная записка не имеет анализа, не отвечает требованиям, изложенным в методических рекомендациях кафедры. В работе нет выводов либо они носят декларативный характер. При защите студент затрудняется отвечать на поставленные вопросы по ее теме, не знает теории вопроса, при ответе допускает существенные ошибки.</p> <p>1 балл: выставляется за курсовой проект, который не соответствует заданию или выполнен не полностью. Пояснительная записка не имеет анализа, не отвечает требованиям, изложенным в методических рекомендациях кафедры. В работе нет выводов либо они носят декларативный характер. При защите студент затрудняется отвечать на поставленные вопросы по ее теме.</p>
--	--	--	--	--	--

6.2. Процедура проведения, критерии оценивания

Вид промежуточной аттестации	Процедура проведения	Критерии оценивания
курсовые проекты	<p>Задание на курсовой проект выдается в первую неделю семестра. В течение семестра проводятся консультации в портале "Электронный ЮУрГУ ". Курсовой проект сдается в электронном виде в портале "Электронный ЮУрГУ " на проверку (количество проверок не ограничено). При полном и правильном выполнении задания, преподаватель допускает студента к защите. В последнюю неделю семестра проводится защита курсового проекта в портале "Электронный ЮУрГУ ". Защита курсового проекта проводится в онлайн режиме посредством оболочки bigbaten. На защите студент коротко (3-5 мин.) докладывает об основных проектных решениях, принятых в процессе разработки, и отвечает на вопросы . При оценивании результатов мероприятия используется балльно-рейтинговая система оценивания результатов учебной деятельности обучающихся (утверждена приказом ректора от 24.05.2019 г. № 179)</p>	В соответствии с п. 2.7 Положения
зачет	<p>Промежуточная аттестация проводится на портале «Электронный ЮУрГУ" (https://edu.susu.ru). В назначенное по расписанию время студент проходит видео- и аудио-идентификацию и выполняет итоговый тест. Студенту предоставляется 1 попытка с ограничением по времени для прохождения теста. Попытки оцениваются автоматически: максимальный балл за каждый вопрос - 1. Количество вопросов - 40. Метод оценивания — высшая оценка.</p>	В соответствии с пп. 2.5, 2.6 Положения

6.3. Оценочные материалы

Компетенции	Результаты обучения	№ КМ			
		1	2	3	4
ПК-1	Знает: – Принципы назначения основных геометрических параметров инструментов; – Методы расчёта конструктивных и геометрических параметров основных видов инструментов; – Требования к точности и качеству рабочих элементов.	+	+	+	+
ПК-1	Умеет: – Рассчитывать конструктивные и геометрические параметры основных видов инструментов.	+	+	+	+
ПК-9	Умеет: - Проектировать и рассчитывать режущий инструмент.	+	+	+	+
ПК-9	Имеет практический опыт: – Выполнения рабочих чертежей инструментов.	+	+	+	+

Фонды оценочных средств по каждому контрольному мероприятию находятся в приложениях.

7. Учебно-методическое и информационное обеспечение дисциплины

Печатная учебно-методическая документация

а) *основная литература:*

Не предусмотрена

б) *дополнительная литература:*

Не предусмотрена

в) *отечественные и зарубежные журналы по дисциплине, имеющиеся в библиотеке:*

Не предусмотрены

г) *методические указания для студентов по освоению дисциплины:*

1. Режущий инструмент: методические указания по изучению дисциплины / составитель А.В. Попова, под ред. Д.В. Ардашева. – Челябинск: Издательский центр ЮУрГУ, 2014. – 42 с.

из них: учебно-методическое обеспечение самостоятельной работы студента:

1. Режущий инструмент: методические указания по изучению дисциплины / составитель А.В. Попова, под ред. Д.В. Ардашева. – Челябинск: Издательский центр ЮУрГУ, 2014. – 42 с.

Электронная учебно-методическая документация

№	Вид литературы	Наименование ресурса в электронной форме	Библиографическое описание
1	Основная литература	Электронно-библиотечная система издательства Лань	Кожевников, Д.В. Режущий инструмент [Электронный ресурс] : учебник / Д.В. Кожевников, В.А. Гречишников, С.В. Кирсанов, С.Н. Григорьев. — Электрон. дан. — Москва : Машиностроение, 2014. — 520 с. https://e.lanbook.com/book/63256 .
2	Основная литература	Электронно-библиотечная система издательства Лань	Фельдштейн, Е.Э. Режущий инструмент. Эксплуатация [Электронный ресурс] : учебное пособие / Е.Э. Фельдштейн, М.А. Корниевич. — Электрон. дан. — Минск : Новое знание, 2012. — 256 с.

			https://e.lanbook.com/book/2920
3	Дополнительная литература	Электронно-библиотечная система издательства Лань	Булавин, В.В. Режущий инструмент [Электронный ресурс] : учебное пособие / В.В. Булавин. — Электрон. дан. — Пенза : ПензГТУ, 2009. — 99 с. https://e.lanbook.com/book/62789
4	Дополнительная литература	Электронно-библиотечная система издательства Лань	Романенко, А.М. Режущий инструмент [Электронный ресурс] : учебное пособие / А.М. Романенко. — Электрон. дан. — Кемерово : КузГТУ имени Т.Ф. Горбачева, 2012. — 103 с. https://e.lanbook.com/book/69516

Перечень используемого программного обеспечения:

1. ASCON-Компас 3D(бессрочно)

Перечень используемых профессиональных баз данных и информационных справочных систем:

Нет

8. Материально-техническое обеспечение дисциплины

Вид занятий	№ ауд.	Основное оборудование, стенды, макеты, компьютерная техника, предустановленное программное обеспечение, используемое для различных видов занятий
Практические занятия и семинары	108 (Л.к.)	Компьютер 15 шт.(Intel(R) Celeron(R) CPU J1800 @ 2.41 GHz, 4,00 ГБ ОЗУ с выходом в Интернет и доступом в портал «Электронный ЮУрГУ»); Компьютер 1 шт. (Intel(R) Core(TM) i7-7700 CPU @ 3.60 GHz, 8,00 ГБ ОЗУ); Интерактивная доска IQBoard PS, Проектор EPSON, наушники с микрофоном Logitech, Монитор-15 шт. Microsoft – Windows (бессрочно), Microsoft-Office (бессрочно)
Зачет, диф.зачет	108 (Л.к.)	Компьютер 15 шт.(Intel(R) Celeron(R) CPU J1800 @ 2.41 GHz, 4,00 ГБ ОЗУ с выходом в Интернет и доступом в портал «Электронный ЮУрГУ»); Компьютер 1 шт. (Intel(R) Core(TM) i7-7700 CPU @ 3.60 GHz, 8,00 ГБ ОЗУ); Интерактивная доска IQBoard PS, Проектор EPSON, наушники с микрофоном Logitech, Монитор-15 шт. Microsoft – Windows (бессрочно), Microsoft-Office (бессрочно)