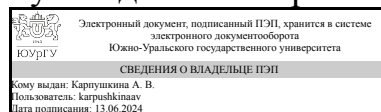


УТВЕРЖДАЮ:  
Руководитель направления



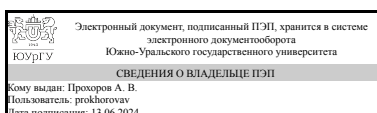
А. В. Карпушкина

## РАБОЧАЯ ПРОГРАММА

дисциплины 1.Ф.01 Экономика бизнеса  
для направления 38.04.01 Экономика  
уровень Магистратура  
форма обучения заочная  
кафедра-разработчик Современные образовательные технологии

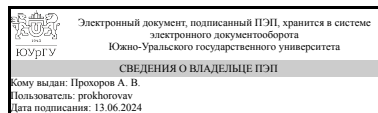
Рабочая программа составлена в соответствии с ФГОС ВО по направлению подготовки 38.04.01 Экономика, утверждённым приказом Минобрнауки от 11.08.2020 № 939

Зав.кафедрой разработчика,  
к.техн.н., доц.



А. В. Прохоров

Разработчик программы,  
к.техн.н., доц., заведующий  
кафедрой



А. В. Прохоров

## 1. Цели и задачи дисциплины

Цель: сформировать базовые знания у студентов в области экономики и предпринимательства на уровне предприятий (организаций), на основе которых выпускники смогут эффективно влиять на производственно-хозяйственный механизм хозяйствующих субъектов. Задачи: раскрывать механизм функционирования предприятий (организаций) в условиях рынка и конкуренции; обосновывать выбор инструментов реализации экономической стратегии и тактики предприятий; определять производственный потенциал организации и разрабатывать товарную, ресурсную, инвестиционную, маркетинговую и ценовую политику предприятий; научить методике расчета основных технико-экономических показателей деятельности предприятий (организаций) и на основе этого оценивать и выработать рекомендации по совершенствованию эффективности функционирования и развития предприятий (организаций).

## Краткое содержание дисциплины

Предприятие (организация) в условиях рынка. Материально-техническая база предприятия (организации), кадры и оплата труда. Издержки, прибыль и рентабельность, цена – основные показатели деятельности предприятия. Оценка эффективности хозяйственной деятельности предприятия.

## 2. Компетенции обучающегося, формируемые в результате освоения дисциплины

Планируемые результаты освоения ОП ВО (компетенции)	Планируемые результаты обучения по дисциплине
УК-1 Способен осуществлять критический анализ проблемных ситуаций на основе системного подхода, выработать стратегию действий	Знает: - принципы организации бизнес-процессов и рациональной организации деятельности экономических субъектов; - принципы принятия экономически и финансово обоснованных организационно-управленческих решений в профессиональной деятельности и степень ответственности за принятые решения Умеет: - рассчитывать технико-экономические показатели экономических субъектов; - выявлять проблемы экономического характера при расчете показателей эффективности использования ресурсов; - предлагать пути улучшения использования ресурсов; - определять влияние внешних факторов, воздействующих на бизнес-процессы в условиях динамичной среды, на основные экономические показатели; - принимать обоснованные организационно-управленческие решения, выработать стратегию действий в рамках профессиональной деятельности и оценивать их последствия Имеет практический опыт: - проведения комплексного анализа деятельности экономических субъектов и принятия обоснованных организационно-управленческих решений и разработки стратегии действий; - моделирования влияния организационно-

управленческих решений на показатели деятельности экономического субъекта

### 3. Место дисциплины в структуре ОП ВО

Перечень предшествующих дисциплин, видов работ учебного плана	Перечень последующих дисциплин, видов работ
Нет	1.О.04 Системный анализ в экономике и управлении

Требования к «входным» знаниям, умениям, навыкам студента, необходимым при освоении данной дисциплины и приобретенным в результате освоения предшествующих дисциплин:

Нет

### 4. Объём и виды учебной работы

Общая трудоёмкость дисциплины составляет 3 з.е., 108 ч., 20,5 ч. контактной работы с применением дистанционных образовательных технологий

Вид учебной работы	Всего часов	Распределение по семестрам в часах	
		Номер семестра	
		1	
Общая трудоёмкость дисциплины	108	108	
<i>Аудиторные занятия:</i>	12	12	
Лекции (Л)	4	4	
Практические занятия, семинары и (или) другие виды аудиторных занятий (ПЗ)	8	8	
Лабораторные работы (ЛР)	0	0	
<i>Самостоятельная работа (СРС)</i>	87,5	87,5	
Подготовка к практическим занятиям	47,5	47,5	
Подготовка к экзамену	20	20	
Выполнение заданий ЭУК в "Электронном ЮУрГУ"	20	20	
Консультации и промежуточная аттестация	8,5	8,5	
Вид контроля (зачет, диф.зачет, экзамен)	-	экзамен	

### 5. Содержание дисциплины

№ раздела	Наименование разделов дисциплины	Объем аудиторных занятий по видам в часах			
		Всего	Л	ПЗ	ЛР
1	Предприятие как субъект рыночной экономики. Общая характеристика	1	1	0	0
2	Продукция предприятия. Основные показатели производственной программы предприятия	3	1	2	0
3	Трудовые ресурсы на предприятии	3	1	2	0
4	Основные средства и нематериальные активы предприятия	3	1	2	0

5	Оборотные средства предприятия и эффективность их использования	1	0	1	0
6	Экономические затраты и результаты деятельности предприятия	1	0	1	0

### 5.1. Лекции

№ лекции	№ раздела	Наименование или краткое содержание лекционного занятия	Кол-во часов
1	1	ПРЕДПРИЯТИЕ КАК СУБЪЕКТ РЫНОЧНОЙ ЭКОНОМИКИ. ОБЩАЯ ХАРАКТЕРИСТИКА Основные категории. Предпринимательство. Определение, цели осуществления. Организационно – правовые формы предпринимательской деятельности в РФ.	1
2	2	ПРОДУКЦИЯ ПРЕДПРИЯТИЯ. ОСНОВНЫЕ ПОКАЗАТЕЛИ ПРОИЗВОДСТВЕННОЙ ПРОГРАММЫ ПРЕДПРИЯТИЯ Продукция предприятия: товарная продукция, валовая продукция реализованная продукция. Основные показатели производственной деятельности предприятий и методика их расчет.	1
3	3	ТРУДОВЫЕ РЕСУРСЫ НА ПРЕДПРИЯТИИ Основные характеристики использования трудовых ресурсов. Оплата труда. Теория мотивации.	1
4	4	ОСНОВНЫЕ СРЕДСТВА И НЕМАТЕРИАЛЬНЫЕ АКТИВЫ ПРЕДПРИЯТИЯ Определение, состав, виды, структура основных средств фирмы. Оценка объектов основных средств. Износ и амортизация основных фондов. Показатели использования основных средств. Показатели использования оборудования. Источники финансирования основных средств. Нематериальные активы предприятия.	1

### 5.2. Практические занятия, семинары

№ занятия	№ раздела	Наименование или краткое содержание практического занятия, семинара	Кол-во часов
1	2	ПРОДУКЦИЯ ПРЕДПРИЯТИЯ. ОСНОВНЫЕ ПОКАЗАТЕЛИ ПРОИЗВОДСТВЕННОЙ ПРОГРАММЫ ПРЕДПРИЯТИЯ Продукция предприятия: товарная продукция, валовая продукция реализованная продукция. Основные показатели производственной деятельности предприятий и методика их расчет.	2
2	3	ТРУДОВЫЕ РЕСУРСЫ НА ПРЕДПРИЯТИИ Ресурсный потенциал бизнеса. Основные производственные фонды и оборудование, материальные ресурсы, трудовые ресурсы. Материально-техническая база бизнеса.	2
3	4	ОСНОВНЫЕ СРЕДСТВА И НЕМАТЕРИАЛЬНЫЕ АКТИВЫ ПРЕДПРИЯТИЯ Показатели использования оборудования. Источники финансирования основных средств. Нематериальные активы предприятия.	2
4	5	ОБОРОТНЫЕ СРЕДСТВА ПРЕДПРИЯТИЯ И ЭФФЕКТИВНОСТЬ ИХ ИСПОЛЬЗОВАНИЯ Определение, классификация, структура оборотных средств предприятия. Эффективность использования и нормирование оборотных средств.	1
5	6	ЭКОНОМИЧЕСКИЕ ЗАТРАТЫ И РЕЗУЛЬТАТЫ ДЕЯТЕЛЬНОСТИ ПРЕДПРИЯТИЯ Издержки производства. Прибыль предприятия. Налогообложение предприятия. Результаты деятельности предприятия.	1

### 5.3. Лабораторные работы

Не предусмотрены

#### 5.4. Самостоятельная работа студента

Выполнение СРС			
Подвид СРС	Список литературы (с указанием разделов, глав, страниц) / ссылка на ресурс	Семестр	Кол-во часов
Подготовка к практическим занятиям	ЭУМД: Основная литература №1. Дополнительная литература №2, №3	1	47,5
Подготовка к экзамену	ЭУМД: Основная литература №1. Дополнительная литература №2, №3	1	20
Выполнение заданий ЭУК в "Электронном ЮУрГУ	<a href="https://edu.susu.ru/course/view.php?id=146922">https://edu.susu.ru/course/view.php?id=146922</a>	1	20

#### 6. Фонд оценочных средств для проведения текущего контроля успеваемости, промежуточной аттестации

Контроль качества освоения образовательной программы осуществляется в соответствии с Положением о балльно-рейтинговой системе оценивания результатов учебной деятельности обучающихся.

##### 6.1. Контрольные мероприятия (КМ)

№ КМ	Се-местр	Вид контроля	Название контрольного мероприятия	Вес	Макс. балл	Порядок начисления баллов	Учитывается в ПА
1	1	Текущий контроль	Контрольный тест № 1	0,05	5	Выполнение тестового задания осуществляется на портале «Электронный ЮУрГУ» ( <a href="https://edu.susu.ru">https://edu.susu.ru</a> ). Студенту предоставляется 2 попытки с ограничением по времени для прохождения каждого теста. Метод оценивания – высшая оценка по итогам всех попыток. В случае, если студент набирает менее 60% баллов, по его просьбе преподаватель предоставляет дополнительные попытки.	экзамен
2	1	Текущий контроль	Контрольный тест № 2	0,05	5	Выполнение тестового задания осуществляется на портале «Электронный ЮУрГУ» ( <a href="https://edu.susu.ru">https://edu.susu.ru</a> ). Студенту предоставляется 2 попытки с ограничением по времени для прохождения каждого теста. Метод оценивания – высшая оценка по итогам всех попыток. В случае, если студент набирает менее 60% баллов, по его просьбе преподаватель предоставляет дополнительные попытки.	экзамен

3	1	Текущий контроль	Контрольный тест № 3	0,05	5	Выполнение тестового задания осуществляется на портале «Электронный ЮУрГУ» ( <a href="https://edu.susu.ru">https://edu.susu.ru</a> ). Студенту предоставляется 2 попытки с ограничением по времени для прохождения каждого теста. Метод оценивания – высшая оценка по итогам всех попыток. В случае, если студент набирает менее 60% баллов, по его просьбе преподаватель предоставляет дополнительные попытки.	экзамен
4	1	Текущий контроль	Контрольный тест № 4	0,05	5	Выполнение тестового задания осуществляется на портале «Электронный ЮУрГУ» ( <a href="https://edu.susu.ru">https://edu.susu.ru</a> ). Студенту предоставляется 2 попытки с ограничением по времени для прохождения каждого теста. Метод оценивания – высшая оценка по итогам всех попыток. В случае, если студент набирает менее 60% баллов, по его просьбе преподаватель предоставляет дополнительные попытки.	экзамен
5	1	Текущий контроль	Контрольный тест № 5	0,05	5	Выполнение тестового задания осуществляется на портале «Электронный ЮУрГУ» ( <a href="https://edu.susu.ru">https://edu.susu.ru</a> ). Студенту предоставляется 2 попытки с ограничением по времени для прохождения каждого теста. Метод оценивания – высшая оценка по итогам всех попыток. В случае, если студент набирает менее 60% баллов, по его просьбе преподаватель предоставляет дополнительные попытки.	экзамен
6	1	Текущий контроль	Расчетная работа 1	1	5	Студент проходит процедуру идентификации на портале «Электронный ЮУрГУ», заходит в курс и скачивает шаблон работы. Работа состоит из заданий. Ответы на вопросы необходимо занести в скачанный шаблон и отправить на проверку. При оценивании результатов мероприятия используется балльно-рейтинговая система оценивания результатов учебной деятельности обучающихся (утверждена приказом ректора от 24.05.2019 г. № 179) 5 баллов - работа выполнена полностью. Нет ошибок в логических рассуждениях. Возможно наличие одной неточности или описки, не	экзамен

					<p>являющихся следствием незнания или непонимания учебного материала. Студент показал полный объем знаний, умений в освоении пройденных тем и применение их на практике зачет</p> <p>4 балла - работа выполнена полностью, но обоснований шагов решения недостаточно. Допущена одна ошибка или два -три недочета.</p> <p>3 балла - допущены более одной ошибки или более двух -трех недочетов.</p> <p>2 балла - обнаруживается существенное непонимание проблемы.</p> <p>1 балл - работа выполнена не полностью. Допущены грубые ошибки. Работа выполнена не самостоятельно.</p> <p>0 баллов - работа не сдана.</p> <p>Зачтено: рейтинг обучающегося за мероприятие больше или равен 60 %.</p> <p>Не зачтено: рейтинг обучающегося за мероприятие менее 60 %</p>		
7	1	Текущий контроль	Расчетная работа 2	1	5	<p>Студент проходит процедуру идентификации на портале «Электронный ЮУрГУ», заходит в курс и скачивает шаблон работы. Работа состоит из заданий. Ответы на вопросы необходимо занести в скачанный шаблон и отправить на проверку. При оценивании результатов мероприятия используется балльно-рейтинговая система оценивания результатов учебной деятельности обучающихся (утверждена приказом ректора от 24.05.2019 г. № 179)</p> <p>5 баллов - работа выполнена полностью. Нет ошибок в логических рассуждениях. Возможно наличие одной неточности или описки, не являющихся следствием незнания или непонимания учебного материала. Студент показал полный объем знаний, умений в освоении пройденных тем и применение их на практике зачет</p> <p>4 балла - работа выполнена полностью, но обоснований шагов решения недостаточно. Допущена одна ошибка или два -три недочета.</p> <p>3 балла - допущены более одной ошибки или более двух -трех недочетов.</p> <p>2 балла - обнаруживается</p>	экзамен

					<p>существенное непонимание проблемы.</p> <p>1 балл - работа выполнена не полностью. Допущены грубые ошибки. Работа выполнена не самостоятельно.</p> <p>0 баллов - работа не сдана.</p> <p>Зачтено: рейтинг обучающегося за мероприятие больше или равен 60 %.</p> <p>Не зачтено: рейтинг обучающегося за мероприятие менее 60 %</p>		
8	1	Промежуточная аттестация	Мероприятия промежуточной аттестации (компьютерное тестирование)	-	20	<p>Промежуточная аттестация проводится на портале «Электронный ЮУрГУ» (<a href="https://edu.susu.ru">https://edu.susu.ru</a>). В назначенное по расписанию время студент проходит видео- и аудио-идентификацию и выполняет Экзаменационный тест. Студенту предоставляется 1 попытка с ограничением по времени для прохождения теста. Попытки оцениваются автоматически: максимальный балл за каждый вопрос - 1. Количество вопросов - 20. Метод оценивания — высшая оценка. Студент, набравший баллы на необходимую оценку в течение семестра, может не сдавать экзамен и получить автомат. Достаточно пройти процедуру подтверждения оценки на самом экзамене. Студент, набравший баллы на необходимую оценку в течение семестра, может не сдавать экзамен и получить автомат. Достаточно пройти процедуру подтверждения оценки на самом экзамене.</p>	экзамен

## 6.2. Процедура проведения, критерии оценивания

Вид промежуточной аттестации	Процедура проведения	Критерии оценивания
экзамен	<p>Промежуточная аттестация проводится на портале «Электронный ЮУрГУ» (<a href="https://edu.susu.ru">https://edu.susu.ru</a>). В назначенное по расписанию время студент проходит видео- и аудио-идентификацию и выполняет Экзаменационный тест. Студенту предоставляется 1 попытка с ограничением по времени для прохождения теста. Попытки оцениваются автоматически: максимальный балл за каждый вопрос - 1. Количество вопросов - 20. Метод оценивания — высшая оценка. Студент, набравший баллы на необходимую оценку в течение семестра, может не сдавать экзамен и получить автомат. Достаточно пройти процедуру подтверждения оценки на самом экзамене. Студент, набравший баллы на необходимую оценку в течение</p>	<p>В соответствии с пп. 2.5, 2.6 Положения</p>



	семестра, может не сдавать экзамен и получить автомат. Достаточно пройти процедуру подтверждения оценки на самом экзамене.	
--	--	--

### 6.3. Паспорт фонда оценочных средств

Компетенции	Результаты обучения	№ КМ							
		1	2	3	4	5	6	7	8
УК-1	Знает: - принципы организации бизнес-процессов и рациональной организации деятельности экономических субъектов; - принципы принятия экономически и финансово обоснованных организационно-управленческих решений в профессиональной деятельности и степень ответственности за принятые решения	+	+	+	+	+	+	+	+
УК-1	Умеет: - рассчитывать технико-экономические показатели экономических субъектов; - выявлять проблемы экономического характера при расчете показателей эффективности использования ресурсов; - предлагать пути улучшения использования ресурсов; - определять влияние внешних факторов, воздействующих на бизнес-процессы в условиях динамичной среды, на основные экономические показатели; - принимать обоснованные организационно-управленческие решения, выработать стратегию действий в рамках профессиональной деятельности и оценивать их последствия	+	+	+	+	+	+	+	+
УК-1	Имеет практический опыт: - проведения комплексного анализа деятельности экономических субъектов и принятия обоснованных организационно-управленческих решений и разработки стратегии действий; - моделирования влияния организационно-управленческих решений на показатели деятельности экономического субъекта	+	+	+	+	+	+	+	+

Типовые контрольные задания по каждому мероприятию находятся в приложениях.

## 7. Учебно-методическое и информационное обеспечение дисциплины

### Печатная учебно-методическая документация

#### а) основная литература:

1. Экономика организации (предприятия, фирмы) [Текст] учебник по направлению "Экономика" и экон. специальностям О. В. Антонова и др.; под ред. Б. Н. Чернышева, В. Я. Горфинкеля. - М.: Вузовский учебник, 2009. - 534, [1] с.

#### б) дополнительная литература:

1. Овчинникова, М. С. Экономика организации [Текст] учеб. пособие по специальности 080105 "Фининсы и кредит" и др. экон. специальностям М. С. Овчинникова, А. Е. Иванов ; Юж.-Урал. гос. ун-т, Каф. Экономика, упр. и инвестиции ; ЮУрГУ. - Челябинск: Издательский Центр ЮУрГУ, 2010. - 69, [1] с. ил. электрон. версия

#### в) отечественные и зарубежные журналы по дисциплине, имеющиеся в библиотеке:

Не предусмотрены

#### г) методические указания для студентов по освоению дисциплины:

1. Экономика предприятия: методические указания по выполнению практических задач / Сост. А.Н. Сунтеев, В.С. Тихонов. – Самара: Самар.гос.техн.ун-т, 2016 – 64 с

2. Макализ Д. Экономика бизнеса: конкуренция, макростабильность и гло- бализация / Д. Макализ ; пер. с англ. — 4-е изд., электрон. — М. : Лаборатория знаний, 2020 — 698 с. — Систем. требования: Adobe Reader XI ; экран 10".— Загл. с титул. экрана. — Текст : электронный.  
<http://virtua.lib.susu.ru/>

*из них: учебно-методическое обеспечение самостоятельной работы студента:*

1. Экономика предприятия: методические указания по выполнению практических задач / Сост. А.Н. Сунтеев, В.С. Тихонов. – Самара: Самар.гос.техн.ун-т, 2016 – 64 с

2. Макализ Д. Экономика бизнеса: конкуренция, макростабильность и гло- бализация / Д. Макализ ; пер. с англ. — 4-е изд., электрон. — М. : Лаборатория знаний, 2020 — 698 с. — Систем. требования: Adobe Reader XI ; экран 10".— Загл. с титул. экрана. — Текст : электронный.  
<http://virtua.lib.susu.ru/>

### Электронная учебно-методическая документация

№	Вид литературы	Наименование ресурса в электронной форме	Библиографическое описание
1	Основная литература	Электронно-библиотечная система издательства Лань	Мачабели, М. Ш. Экономика малого и среднего бизнеса : учебник / М. Ш. Мачабели, Е. И. Балалова, О. В. Баскакова. — Москва : Дашков и К, 2021. — 293 с. — ISBN 978-5-394-03990-4. — Текст : электронный // Лань : электронно-библиотечная система. — URL: <a href="https://e.lanbook.com/book/174012">https://e.lanbook.com/book/174012</a> — Режим доступа: для авториз. пользователей.
2	Основная литература	Электронно-библиотечная система издательства Лань	Маслевич, Т. П. Экономика организации : учебник / Т. П. Маслевич ; под редакцией Е. Н. Косаревой. — Москва : Дашков и К, 2019. — 330 с. — ISBN 978-5-394-03037-6. — Текст : электронный // Лань : электронно-библиотечная система. — URL: <a href="https://e.lanbook.com/book/119241">https://e.lanbook.com/book/119241</a> — Режим доступа: для авториз. пользователей.
3	Основная литература	Образовательная платформа Юрайт	Экономика предприятия : учебник и практикум для бакалавриата и специалитета / А. В. Кольшкин [и др.] ; под редакцией А. В. Кольшкина, С. А. Смирнова. — Москва : Издательство Юрайт, 2019. — 498 с. <a href="https://urait.ru/bcode/432937">https://urait.ru/bcode/432937</a>
4	Дополнительная литература	Образовательная платформа Юрайт	Чалдаева, Л. А. Экономика предприятия : учебник и практикум для вузов / Л. А. Чалдаева. — 5-е изд., перераб. и доп. — Москва : Издательство Юрайт, 2019. — 435 с. <a href="https://urait.ru/bcode/430711">https://urait.ru/bcode/430711</a>

Перечень используемого программного обеспечения:

1. Microsoft-Windows(бессрочно)
2. Microsoft-Office(бессрочно)

3. ФГАОУ ВО "ЮУрГУ (НИУ)"-Портал "Электронный ЮУрГУ"  
(<https://edu.susu.ru>)(бессрочно)

Перечень используемых профессиональных баз данных и информационных справочных систем:

Нет

**8. Материально-техническое обеспечение дисциплины**

Вид занятий	№ ауд.	Основное оборудование, стенды, макеты, компьютерная техника, предустановленное программное обеспечение, используемое для различных видов занятий
Практические занятия и семинары	108 (ПЛК)	Компьютер 15 шт.(Intel(R) Celeron(R) CPU J1800 @ 2.41 GHz, 4,00 ГБ ОЗУ с выходом в Интернет и доступом в портал «Электронный ЮУрГУ»); Компьютер 1 шт. (Intel(R) Core(TM) i7-7700 CPU @ 3.60 GHz, 8,00 ГБ ОЗУ); Интерактивная доска IQBoard PS, Проектор EPSON, наушники с микрофоном Logitech, Монитор-15 шт. Microsoft – Windows (бессрочно), Microsoft-Office (бессрочно)
Лекции	108 (ПЛК)	Компьютер 15 шт.(Intel(R) Celeron(R) CPU J1800 @ 2.41 GHz, 4,00 ГБ ОЗУ с выходом в Интернет и доступом в портал «Электронный ЮУрГУ»); Компьютер 1 шт. (Intel(R) Core(TM) i7-7700 CPU @ 3.60 GHz, 8,00 ГБ ОЗУ); Интерактивная доска IQBoard PS, Проектор EPSON, наушники с микрофоном Logitech, Монитор-15 шт. Microsoft – Windows (бессрочно), Microsoft-Office (бессрочно)
Самостоятельная работа студента	108 (ПЛК)	Компьютер 15 шт.(Intel(R) Celeron(R) CPU J1800 @ 2.41 GHz, 4,00 ГБ ОЗУ с выходом в Интернет и доступом в портал «Электронный ЮУрГУ»); Компьютер 1 шт. (Intel(R) Core(TM) i7-7700 CPU @ 3.60 GHz, 8,00 ГБ ОЗУ); Интерактивная доска IQBoard PS, Проектор EPSON, наушники с микрофоном Logitech, Монитор-15 шт. Microsoft – Windows (бессрочно), Microsoft-Office (бессрочно)
Экзамен	108 (ПЛК)	Компьютер 15 шт.(Intel(R) Celeron(R) CPU J1800 @ 2.41 GHz, 4,00 ГБ ОЗУ с выходом в Интернет и доступом в портал «Электронный ЮУрГУ»); Компьютер 1 шт. (Intel(R) Core(TM) i7-7700 CPU @ 3.60 GHz, 8,00 ГБ ОЗУ); Интерактивная доска IQBoard PS, Проектор EPSON, наушники с микрофоном Logitech, Монитор-15 шт. Microsoft – Windows (бессрочно), Microsoft-Office (бессрочно)