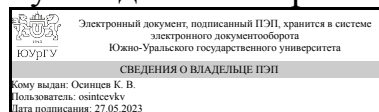


УТВЕРЖДАЮ:
Руководитель направления



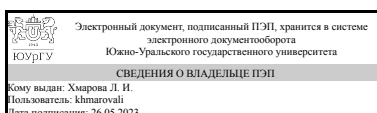
К. В. Осинцев

РАБОЧАЯ ПРОГРАММА

дисциплины 1.О.14.03 Компьютерная графика
для направления 13.03.01 Теплоэнергетика и теплотехника
уровень Бакалавриат
форма обучения заочная
кафедра-разработчик Инженерная и компьютерная графика

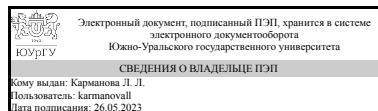
Рабочая программа составлена в соответствии с ФГОС ВО по направлению подготовки 13.03.01 Теплоэнергетика и теплотехника, утверждённым приказом Минобрнауки от 28.02.2018 № 143

Зав.кафедрой разработчика,
к.техн.н., доц.



Л. И. Хмарова

Разработчик программы,
старший преподаватель



Л. Л. Карманова

1. Цели и задачи дисциплины

Цели: развитие пространственного представления и воображения, конструктивно-геометрического мышления и инновационного мышления, способность к анализу пространственных форм изучению современных компьютерных способов и практических основ создания трехмерных моделей деталей и механизмов, получению их чертежей, умению решать на моделях и чертежах задачи, связанные с проектированием машин и механизмов. Задачи: овладения теоретическими и практическими основами современной компьютерной технологии. Умение использовать современные графические программы для практического применения в инженерной графике.

Краткое содержание дисциплины

Моделирование деталей и узлов с помощью графических программ.

2. Компетенции обучающегося, формируемые в результате освоения дисциплины

Планируемые результаты освоения ОП ВО (компетенции)	Планируемые результаты обучения по дисциплине
ОПК-3 Способен применять соответствующий физико-математический аппарат, методы анализа и моделирования, теоретического и экспериментального исследования при решении профессиональных задач	Знает: способы геометрического изображения объемных фигур; методы решения прикладных задач; технику инженерной графики; методы построения чертежей в компьютерных программах; способы проведения математического анализа; анализы и моделирования, теоретического и экспериментально исследования; основные законы и уравнения молекулярной физики. Умеет: изображать основные виды геометрических объектов; преобразовывать алгебраические выражения; оформлять чертежи согласно нормоконтролю; использовать программные комплексы при построении объемных чертежей; применять математический аппарат к конкретным задачам; применять соответствующий физикоматематический аппарат; использовать физические параметры для решения прикладных задач. Имеет практический опыт: в построении объемных геометрических фигур; применения алгебраических уравнений при решении конкретных прикладных задач; в построении аксонометрических моделей; применения навыков компьютерного моделирования; в решении задач математического анализа; в решении профессиональных задач при использовании соответствующих опытов теоретического и экспериментально исследования; в решении задач прикладного характера.

3. Место дисциплины в структуре ОП ВО

Перечень предшествующих дисциплин, видов работ учебного плана	Перечень последующих дисциплин, видов работ
1.О.14.02 Инженерная графика, 1.О.14.01 Начертательная геометрия, 1.О.10.02 Математический анализ, 1.О.10.01 Алгебра и геометрия	1.О.10.03 Специальные главы математики

Требования к «входным» знаниям, умениям, навыкам студента, необходимым при освоении данной дисциплины и приобретенным в результате освоения предшествующих дисциплин:

Дисциплина	Требования
1.О.10.02 Математический анализ	Знает: способы геометрического изображения объемных фигур; методы решения прикладных задач; технику инженерной графики; методы построения чертежей в компьютерных программах; способы проведения математического анализа; анализы и моделирования, теоретического и экспериментально исследования; основные законы и уравнения молекулярной физики. Умеет: изображать основные виды геометрических объектов; преобразовывать алгебраические выражения; оформлять чертежи согласно нормоконтролю; использовать программные комплексы при построении объемных чертежей; применять математический аппарат к конкретным задачам; применять соответствующий физико-математический аппарат; использовать физические параметры для решения прикладных задач. Имеет практический опыт: в построении объемных геометрических фигур; применения алгебраических уравнений при решении конкретных прикладных задач; в построении аксонометрических моделей; применения навыков компьютерного моделирования; в решении задач математического анализа; в решении профессиональных задач при использовании соответствующих опытов теоретического и экспериментально исследования; в решении задач прикладного характера.
1.О.14.02 Инженерная графика	Знает: способы геометрического изображения объемных фигур; методы решения прикладных задач; технику инженерной графики; методы построения чертежей в компьютерных программах; способы проведения математического анализа; анализы и моделирования, теоретического и экспериментально исследования; основные законы и уравнения молекулярной

	<p>физики. Умеет: изображать основные виды геометрических объектов; преобразовывать алгебраические выражения; оформлять чертежи согласно нормоконтролю; использовать программные комплексы при построении объемных чертежей; применять математический аппарат к конкретным задачам; применять соответствующий физико-математический аппарат; использовать физические параметры для решения прикладных задач. Имеет практический опыт: в построении объемных геометрических фигур; применения алгебраических уравнений при решении конкретных прикладных задач; в построении аксонометрических моделей; применения навыков компьютерного моделирования; в решении задач математического анализа; в решении профессиональных задач при использовании соответствующих опытов теоретического и экспериментального исследования; в решении задач прикладного характера.</p>
1.О.10.01 Алгебра и геометрия	<p>Знает: способы геометрического изображения объемных фигур; методы решения прикладных задач; технику инженерной графики; методы построения чертежей в компьютерных программах; способы проведения математического анализа; анализы и моделирования, теоретического и экспериментального исследования; основные законы и уравнения молекулярной физики. Умеет: изображать основные виды геометрических объектов; преобразовывать алгебраические выражения; оформлять чертежи согласно нормоконтролю; использовать программные комплексы при построении объемных чертежей; применять математический аппарат к конкретным задачам; применять соответствующий физико-математический аппарат; использовать физические параметры для решения прикладных задач. Имеет практический опыт: в построении объемных геометрических фигур; применения алгебраических уравнений при решении конкретных прикладных задач; в построении аксонометрических моделей; применения навыков компьютерного моделирования; в решении задач математического анализа; в решении профессиональных задач при использовании соответствующих опытов теоретического и экспериментального исследования; в решении задач прикладного характера.</p>
1.О.14.01 Начертательная геометрия	<p>Знает: способы геометрического изображения объемных фигур; методы решения прикладных задач; технику инженерной графики;</p>

	<p>методы построения чертежей в компьютерных программах; способы проведения математического анализа; анализы и моделирования, теоретического и экспериментально исследования; основные законы и уравнения молекулярной физики. Умеет: изображать основные виды геометрических объектов; преобразовывать алгебраические выражения; оформлять чертежи согласно нормоконтролю; использовать программные комплексы при построении объемных чертежей; применять математический аппарат к конкретным задачам; применять соответствующий физико-математический аппарат; использовать физические параметры для решения прикладных задач. Имеет практический опыт: в построении объемных геометрических фигур; применения алгебраических уравнений при решении конкретных прикладных задач; в построении аксонометрических моделей; применения навыков компьютерного моделирования; в решении задач математического анализа; в решении профессиональных задач при использовании соответствующих опытов теоретического и экспериментально исследования; в решении задач прикладного характера.</p>
--	--

4. Объём и виды учебной работы

Общая трудоемкость дисциплины составляет 2 з.е., 72 ч., 12,5 ч. контактной работы

Вид учебной работы	Всего часов	Распределение по семестрам в часах
		Номер семестра
		3
Общая трудоёмкость дисциплины	72	72
<i>Аудиторные занятия:</i>	8	8
Лекции (Л)	0	0
Практические занятия, семинары и (или) другие виды аудиторных занятий (ПЗ)	8	8
Лабораторные работы (ЛР)	0	0
<i>Самостоятельная работа (СРС)</i>	59,5	59,5
Подготовка к зачету	9,5	9,5
контрольно графические работы	50	50
Консультации и промежуточная аттестация	4,5	4,5
Вид контроля (зачет, диф.зачет, экзамен)	-	диф.зачет

5. Содержание дисциплины

№ раздела	Наименование разделов дисциплины	Объем аудиторных занятий по видам в часах			
		Всего	Л	ПЗ	ЛР
1	Ознакомление с графическим пакетом. Изучение команд построения объемных моделей (3d графика)	8	0	8	0

5.1. Лекции

Не предусмотрены

5.2. Практические занятия, семинары

№ занятия	№ раздела	Наименование или краткое содержание практического занятия, семинара	Кол-во часов
1	1	Плоский контур. Задание состоит из 4 работ формата А4. Цель задания знакомство с командами графической программы.	2
2-3	1	Изучение команд построения объемных моделей (3d графика)	4
4	1	Построение чертежей деталей машин по их объемным моделям	2

5.3. Лабораторные работы

Не предусмотрены

5.4. Самостоятельная работа студента

Выполнение СРС			
Подвид СРС	Список литературы (с указанием разделов, глав, страниц) / ссылка на ресурс	Семестр	Кол-во часов
Подготовка к зачету	Решетов, А. Л. Рабочая конструкторская документация [Текст] учеб. пособие по направлению 1."Инженер. дело, технологии и техн. науки" А. Л. Решетов, Е. П. Дубовикова, Е. А. Усманова ; Юж.-Урал. гос. ун-т, Каф. Графика ; ЮУрГУ. - Челябинск: Издательский Центр ЮУрГУ, 2015. - 167, [1] с. ил.	3	9,5
контрольно графические работы	Решетов, А. Л. Рабочая конструкторская документация [Текст] учеб. пособие по направлению 1."Инженер. дело, технологии и техн. науки" А. Л. Решетов, Е. П. Дубовикова, Е. А. Усманова ; Юж.-Урал. гос. ун-т, Каф. Графика ; ЮУрГУ. - Челябинск: Издательский Центр ЮУрГУ, 2015. - 167, [1] с. ил. 2.Решетов, А. Л. Справочное руководство к заданиям по машиностроительному черчению [Текст] учеб. пособие по направлению "Инж. дело, технологии и техн. науки" А. Л. Решетов, Л. И. Хмарова ; Юж.-Урал. гос. ун-т, Каф. Графика ; ЮУрГУ. - Челябинск: Издательский Центр ЮУрГУ, 2015. - 138,	3	50

6. Фонд оценочных средств для проведения текущего контроля успеваемости, промежуточной аттестации

Контроль качества освоения образовательной программы осуществляется в соответствии с Положением о балльно-рейтинговой системе оценивания результатов учебной деятельности обучающихся.

6.1. Контрольные мероприятия (КМ)

№ КМ	Се-местр	Вид контроля	Название контрольного мероприятия	Вес	Макс. балл	Порядок начисления баллов	Учитывается в ПА
1	3	Текущий контроль	Плоский контур	1	4	Оценивается качество выполнения работы "Плоский контур". Максимум 1 балл за каждую работу.	дифференцированный зачет
2	3	Текущий контроль	Построение 3d-моделей	1	5	3 балла за умение пользоваться программой 1 балл за знание ГОСТ ЕСКД 1 балл за срок сдачи	дифференцированный зачет
3	3	Промежуточная аттестация	Дифф. зачет	-	5	Дифференцированный зачет включает одно мероприятие: выполнение графической работы. При оценивании результатов мероприятия используется балльно-рейтинговая система оценивания результатов учебной деятельности обучающихся (утверждена приказом ректора от 24.05.2019 г. № 179). Графическая работа состоит из выполнения 3D модели детали и создания рабочего чертежа по данной модели. Критерии оценивания: - Максимальное количество баллов за дифф. зачет - 5 2 балла за умение читать чертеж 2 балла за умение пользоваться программой 1 балл за знание ГОСТ ЕСКД	дифференцированный зачет

6.2. Процедура проведения, критерии оценивания

Вид промежуточной аттестации	Процедура проведения	Критерии оценивания
дифференцированный зачет	Отлично: Величина рейтинга обучающегося по дисциплине 85....100% Хорошо: Величина рейтинга обучающегося по дисциплине 75....84%	В соответствии с пп. 2.5, 2.6 Положения

	Удовлетворительно: Величина рейтинга обучающегося по дисциплине 60....74% Неудовлетворительно: Величина рейтинга обучающегося по дисциплине 0....59%	
--	---	--

6.3. Паспорт фонда оценочных средств

Компетенции	Результаты обучения	№ КМ		
		1	2	3
ОПК-3	Знает: способы геометрического изображения объемных фигур; методы решения прикладных задач; технику инженерной графики; методы построения чертежей в компьютерных программах; способы проведения математического анализа; анализы и моделирования, теоретического и экспериментально исследования; основные законы и уравнения молекулярной физики.	+	+	+
ОПК-3	Умеет: изображать основные виды геометрических объектов; преобразовывать алгебраические выражения; оформлять чертежи согласно нормоконтролю; использовать программные комплексы при построении объемных чертежей; применять математический аппарат к конкретным задачам; применять соответствующий физикоматематический аппарат; использовать физические параметры для решения прикладных задач.	+	+	+
ОПК-3	Имеет практический опыт: в построении объемных геометрических фигур; применения алгебраических уравнений при решении конкретных прикладных задач; в построении аксонометрических моделей; применения навыков компьютерного моделирования; в решении задач математического анализа; в решении профессиональных задач при использовании соответствующих опытов теоретического и экспериментально исследования; в решении задач прикладного характера.	+	+	+

Типовые контрольные задания по каждому мероприятию находятся в приложениях.

7. Учебно-методическое и информационное обеспечение дисциплины

Печатная учебно-методическая документация

а) основная литература:

1. Решетов, А. Л. Техническое черчение [Текст] учеб. пособие А. Л. Решетов, Т. П. Жуйкова, Т. Н. Скоцкая ; под ред. В. А. Краснова ; Юж.-Урал. гос. ун-т, Каф. Графика ; ЮУрГУ. - Челябинск: Издательство ЮУрГУ, 2008. - 138 с. ил.

б) дополнительная литература:

1. Щурова, А. В. Разработка конструкторских чертежей с использованием программы "КОМПАС" Учеб. пособие А. В. Щурова; Юж.-Урал. гос. ун-т, Каф. Оборудование и инструмент компьютеризир. пр-ва; ЮУрГУ. - Челябинск: Издательство ЮУрГУ, 2003. - 24,[2] с. ил.

в) отечественные и зарубежные журналы по дисциплине, имеющиеся в библиотеке:

Не предусмотрены

г) методические указания для студентов по освоению дисциплины:

1. Решетов, А. Л. Рабочая конструкторская документация [Текст] учеб. пособие по направлению "Инженер. дело, технологии и техн. науки" А.

Л. Решетов, Е. П. Дубовикова, Е. А. Усманова ; Юж.-Урал. гос. ун-т, Каф. Графика ; ЮУрГУ. - Челябинск: Издательский Центр ЮУрГУ, 2015. - 167, [1] с. ил.

2. 1. Резьбы, крепежные резьбовые изделия, разъемные и неразъемные соединения деталей, зубчатые передачи [Текст] : учеб. пособие / Н. П. Сенигов, В. А. Пилатова, А. Л. Решетов, В. А. Краснов ; под ред. А. М. Швайгера ; Юж.-Урал. гос. ун-т, Каф. Графика; ЮУрГУ

из них: учебно-методическое обеспечение самостоятельной работы студента:

1. Решетов, А. Л. Рабочая конструкторская документация [Текст] учеб. пособие по направлению "Инженер. дело, технологии и техн. науки" А. Л. Решетов, Е. П. Дубовикова, Е. А. Усманова ; Юж.-Урал. гос. ун-т, Каф. Графика ; ЮУрГУ. - Челябинск: Издательский Центр ЮУрГУ, 2015. - 167, [1] с. ил.

2. 1. Резьбы, крепежные резьбовые изделия, разъемные и неразъемные соединения деталей, зубчатые передачи [Текст] : учеб. пособие / Н. П. Сенигов, В. А. Пилатова, А. Л. Решетов, В. А. Краснов ; под ред. А. М. Швайгера ; Юж.-Урал. гос. ун-т, Каф. Графика; ЮУрГУ

Электронная учебно-методическая документация

№	Вид литературы	Наименование ресурса в электронной форме	Библиографическое описание
1	Дополнительная литература	Учебно-методические материалы кафедры	Решетов, А. Л. Рабочая конструкторская документация [Текст] учеб. пособие по направлению "Инженер. дело, технологии и техн. науки" А. Л. Решетов, Е. П. Дубовикова, Е. А. Усманова ; Юж.-Урал. гос. ун-т, Каф. Графика ; ЮУрГУ. - Челябинск: Издательский Центр ЮУрГУ, 2015. - 167, [1] с. ил. https://resh.susu.ru/Rab_dokum.pdf
2	Основная литература	Учебно-методические материалы кафедры	Решетов, А. Л. Справочное руководство к заданиям по машиностроительному черчению [Текст] учеб. пособие по направлению "Инж. дело, технологии и техн. науки" А. Л. Решетов, Л. И. Хмарова ; Юж.-Урал. гос. ун-т, Каф. Графика ; ЮУрГУ. - Челябинск: Издательский Центр ЮУрГУ, 2015. - 138, [1] с. ил. электрон. Версия https://resh.susu.ru/REZBA_15.pdf

Перечень используемого программного обеспечения:

1. Dassault Systèmes-SolidWorks Education Edition 500 CAMPUS(бессрочно)
2. AutoDesk-AutoCAD(бессрочно)
3. ASCON-Компас 3D(бессрочно)

Перечень используемых профессиональных баз данных и информационных справочных систем:

1. -Техэксперт(31.12.2022)

8. Материально-техническое обеспечение дисциплины

Вид занятий	№ ауд.	Основное оборудование, стенды, макеты, компьютерная техника, предустановленное программное обеспечение, используемое для различных видов занятий
Практические занятия и семинары	592 (2)	Компьютеры, подключенные к сети интернет, мультимедийный комплекс, пакет прикладных программ AutoCAD, SolidWorks, Компас