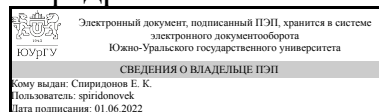


ЮЖНО-УРАЛЬСКИЙ ГОСУДАРСТВЕННЫЙ УНИВЕРСИТЕТ

УТВЕРЖДАЮ:
Заведующий выпускающей
кафедрой



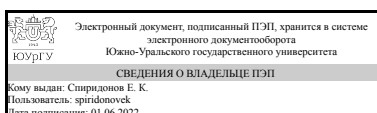
Е. К. Спиридонов

РАБОЧАЯ ПРОГРАММА

дисциплины 1.Ф.П1.11.02 Пневмомашины
для направления 15.03.02 Технологические машины и оборудование
уровень Бакалавриат
профиль подготовки Гидравлические машины, гидроприводы и гидропневмоавтоматика
форма обучения заочная
кафедра-разработчик Гидравлика и гидропневмосистемы

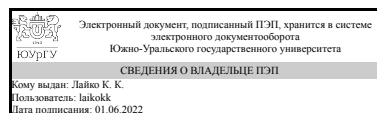
Рабочая программа составлена в соответствии с ФГОС ВО по направлению подготовки 15.03.02 Технологические машины и оборудование, утверждённым приказом Минобрнауки от 09.08.2021 № 728

Зав.кафедрой разработчика,
д.техн.н., проф.



Е. К. Спиридонов

Разработчик программы,
старший преподаватель



К. К. Лайко

1. Цели и задачи дисциплины

Цель - ознакомление студентов с основными положениями теории действия компрессоров и пневмодвигателей, их выбором и использованием при решении производственных задач. Задачи: - изучить классификацию и характерные свойства машин - изучить конструкции и схемы компоновки - изучить современные принципы регулирования и управления - изучить рабочие среды, требования к ним и методы подготовки - на практике научиться подбирать и компоновать машины и оборудование

Краткое содержание дисциплины

2. Компетенции обучающегося, формируемые в результате освоения дисциплины

Планируемые результаты освоения ОП ВО (компетенции)	Планируемые результаты обучения по дисциплине
ПК-7 Способен выполнять расчеты пневматических машин, выбирать оптимальные пневматические принципиальные схемы их использования, рассчитывать их работу в системе, разрабатывать эскизные и технические проекты, программы их испытаний, разрабатывать комплекты конструкторской и эксплуатационной документации	Знает: классификацию и особенности работы пневмомашин и оборудования; - основы расчета и проектирования компрессорной техники; - основные положения государственных стандартов и технических регламентов в области компрессоростроения; - основы безопасной эксплуатации компрессорной техники Умеет: подбирать пневмомашину по техническим характеристикам (требованиям) потребителя; - рассчитывать основные энергетические параметры машин; - разрабатывать принципиальные пневмогидравлические схемы; - разрабатывать общие виды или 3-мерные модели машин Имеет практический опыт: пользования справочной документацией и методами подбора оборудования; работы с государственными стандартами и регламентами; подбора средств измерений

3. Место дисциплины в структуре ОП ВО

Перечень предшествующих дисциплин, видов работ учебного плана	Перечень последующих дисциплин, видов работ
Нет	Основы проектирования пневматических приводов, Пневматические аппараты и исполнительные устройства

Требования к «входным» знаниям, умениям, навыкам студента, необходимым при освоении данной дисциплины и приобретенным в результате освоения предшествующих дисциплин:

Нет

4. Объём и виды учебной работы

Общая трудоемкость дисциплины составляет 4 з.е., 144 ч., 26,5 ч. контактной работы

Вид учебной работы	Всего часов	Распределение по семестрам в часах	
		Номер семестра	
		7	
Общая трудоёмкость дисциплины	144	144	
<i>Аудиторные занятия:</i>	16	16	
Лекции (Л)	8	8	
Практические занятия, семинары и (или) другие виды аудиторных занятий (ПЗ)	8	8	
Лабораторные работы (ЛР)	0	0	
<i>Самостоятельная работа (СРС)</i>	117,5	117,5	
Подготовка к экзамену	16	16	
Самостоятельное изучение дисциплины	101,5	101,5	
Консультации и промежуточная аттестация	10,5	10,5	
Вид контроля (зачет, диф.зачет, экзамен)	-	экзамен	

5. Содержание дисциплины

№ раздела	Наименование разделов дисциплины	Объем аудиторных занятий по видам в часах			
		Всего	Л	ПЗ	ЛР
1	Введение	1	1	0	0
2	Классификация компрессорной техники	2	1	1	0
3	Основные энергетические характеристики	3	2	1	0
4	Схемы и принцип действия компрессорных машин	4	2	2	0
5	Системы подготовки сжатого воздуха и газов	2	1	1	0
6	Приборы и средства измерения	2	1	1	0
7	Подбор компрессорного оборудования и машин	2	0	2	0

5.1. Лекции

№ лекции	№ раздела	Наименование или краткое содержание лекционного занятия	Кол-во часов
1	1	История появления и развития компрессорной техники. Великие имена и основополагающие изобретения.	1
1	2	Классификация компрессорной техники на основе ГОСТов. Краткая характеристика и отличительные особенности.	1
2	3	Основные характеристики компрессорной техники: давление, температура, производительность (расход), качество сжатого газа, точка росы. Понятие о стандартных, нормальных и начальных условиях. Термодинамические законы применительно к характеристике компрессорной техники.	2
3	4	Основные схемы компрессорных установок и агрегатов. Принцип действия. Особенности разработки, проектирования и эксплуатации.	2

4	5	Основные устройства по подготовке сжатого воздуха. Принцип действия, характеристики.	1
4	6	Приборы и средства измерения, применяемые в компрессорной технике. Принцип действия. Классы точности. Особенности применения, требования ГОСТов и нормативных документов.	1

5.2. Практические занятия, семинары

№ занятия	№ раздела	Наименование или краткое содержание практического занятия, семинара	Кол-во часов
1	2	Поиск дополнительных стандартов, на основе которых следует может быть классифицирована компрессорная техника.	1
1	3	Расчет основных энергетических параметров при меняющихся условиях состояния газа.	1
2	4	Самостоятельная работа по описанию предложенной схемы компрессорной машины.	2
3	5	Подбор оборудования в зависимости от класса чистоты сжатого воздуха по ГОСТ 8573-1.	1
3	6	Подбор средств измерений для компрессорной станции в зависимости от требований заказчика и с соблюдением требований стандартов.	1
4	7	Подбор оборудования компрессорной станции по предложенному техническому заданию.	2

5.3. Лабораторные работы

Не предусмотрены

5.4. Самостоятельная работа студента

Выполнение СРС			
Подвид СРС	Список литературы (с указанием разделов, глав, страниц) / ссылка на ресурс	Семестр	Кол-во часов
Подготовка к экзамену		7	16
Самостоятельное изучение дисциплины	В соотв. со списком литературы	7	101,5

6. Фонд оценочных средств для проведения текущего контроля успеваемости, промежуточной аттестации

Контроль качества освоения образовательной программы осуществляется в соответствии с Положением о балльно-рейтинговой системе оценивания результатов учебной деятельности обучающихся.

6.1. Контрольные мероприятия (КМ)

№ КМ	Се-местр	Вид контроля	Название контрольного мероприятия	Вес	Макс. балл	Порядок начисления баллов	Учитывается в ПА
1	7	Текущий контроль	Самостоятельная работа по	1	2	В конце занятия студент получает задачу. На решение задачи отводится	экзамен

			практическому занятию 2			10 минут. Во время ответа можно пользоваться лекционным и справочным материалом, примерами, рассмотренными на текущей практике. Ответ, полученный студентом, сравнивается с контрольным значением. 1. Ответы совпадают или незначительно расходятся - студент получает 2 балла. 2. Ответ не совпадает, но ход решения верен - студент получает 1 балл. 3. Ответ не совпадает, ход решения не верен или отсутствует - студент получает 0 баллов.	
2	7	Текущий контроль	Самостоятельная работа по практическому занятию №3	1	2	В конце занятия студент получает задачу. На решение задачи отводится 10 минут. Во время ответа можно пользоваться лекционным и справочным материалом, примерами, рассмотренными на текущей практике. Ответ, полученный студентом, сравнивается с контрольным значением. 1. Ответы совпадают или незначительно расходятся - студент получает 2 балла. 2. Ответ не совпадает, но ход решения верен - студент получает 1 балл. 3. Ответ не совпадает, ход решения не верен или отсутствует - студент получает 0 баллов.	экзамен
3	7	Текущий контроль	Самостоятельная работа по практическому занятию №4	1	2	В конце занятия студент получает задачу. На решение задачи отводится 10 минут. Во время ответа можно пользоваться лекционным и справочным материалом, примерами, рассмотренными на текущей практике. Ответ, полученный студентом, сравнивается с контрольным значением. 1. Ответы совпадают или незначительно расходятся - студент получает 2 балла. 2. Ответ не совпадает, но ход решения верен - студент получает 1 балл. 3. Ответ не совпадает, ход решения не верен или отсутствует - студент получает 0 баллов.	экзамен
4	7	Промежуточная аттестация	Экзамен	-	5	1. К экзамену допускаются студенты, выполнившие все самостоятельные работы. 2. Экзамен проводится в письменной форме. 3. Прохождение мероприятий	экзамен

					<p>промежуточной аттестации (экзамена) является обязательным.</p> <p>4. Оценка может быть выставлена по результатам текущего контроля.</p> <p>5. Критерии оценивания:</p> <p>5 баллов - расчеты проведены верно, типоразмеры оборудования и машин подобраны верно</p> <p>4 балла - расчеты проведены верно или с небольшими неточностями, типоразмеры оборудования и машин подобраны верно</p> <p>3 балла - расчеты проведены с ошибками, типоразмеры оборудования и машин подобраны с ошибками</p> <p>2 балла - расчеты проведены неверно, типоразмеры оборудования и машин подобраны неверно, ответы на вопросы преподавателя неверны или не получены</p> <p>1 балл - расчеты отсутствуют, типоразмеры оборудования и машин выбраны без обоснования, ответы на вопрос преподавателя неверны или не получены</p> <p>0 баллов - расчеты отсутствуют, работа с каталогами машин и оборудованием не продемонстрирована, ответы на вопросы преподавателя не получены</p>	
--	--	--	--	--	---	--

6.2. Процедура проведения, критерии оценивания

Вид промежуточной аттестации	Процедура проведения	Критерии оценивания
экзамен	Студенту выдается краткое техническое задание для подбора компрессорного или насосного оборудование. Студент письменно делает подбор и защищает его у преподавателя. Для ответа на билет предоставляется 60 мин. При ответе на билет студент имеет право пользоваться справочниками по насосному и компрессорному оборудованию.	В соответствии с пп. 2.5, 2.6 Положения

6.3. Паспорт фонда оценочных средств

Компетенции	Результаты обучения	№ КМ			
		1	2	3	4
ПК-7	Знает: классификацию и особенности работы пневмомашин и оборудования; - основы расчета и проектирования компрессорной техники; - основные положения государственных стандартов и технических регламентов в области компрессоростроения; - основы безопасной эксплуатации компрессорной техники	+			+
ПК-7	Умеет: подбирать пневмомашину по техническим характеристикам (требованиям) потребителя; - рассчитывать основные энергетические параметры машин; - разрабатывать принципиальные пневмогидравлические		+	+	+

	схемы; - разрабатывать общие виды или 3-мерные модели машин				
ПК-7	Имеет практический опыт: пользования справочной документацией и методами подбора оборудования; работы с государственными стандартами и регламентами; подбора средств измерений				+++

Типовые контрольные задания по каждому мероприятию находятся в приложениях.

7. Учебно-методическое и информационное обеспечение дисциплины

Печатная учебно-методическая документация

а) основная литература:

1. Пластинин, П. И. Поршневые компрессоры Т. 1 Теория и расчет Учеб. пособие для вузов по специальностям "Вакуум. и компрессор. техника физ. установок" и "Техника и физика низких температур": В 2 т. П. И. Пластинин. - 2-е изд., перераб. и доп. - М.: Колос, 2000. - 455,[1] с. ил.
2. Черкасский, В. М. Насосы, вентиляторы, компрессоры Учеб. для теплоэнерг. спец. вузов. - 2-е изд., перераб. и доп. - М.: Энергоатомиздат, 1984. - 415 с. ил.
3. Гримитлин, А. М. Насосы, вентиляторы, компрессоры в инженерном оборудовании зданий [Текст] учеб. пособие А. М. Гримитлин, О. П. Иванов, В. А. Пухкал. - СПб.: АВОК Северо-Запад, 2006. - 210 с. ил.

б) дополнительная литература:

1. Вентиляция и отопление цехов машиностроительных предприятий. - 2-е изд., перераб. и доп. - М.: Машиностроение, 1993. - 286,[1] с. ил.

в) отечественные и зарубежные журналы по дисциплине, имеющиеся в библиотеке:

1. Гидравлика и пневматика

г) методические указания для студентов по освоению дисциплины:

1. Поршневые компрессоры / Под ред. Б.С. Фотина. л.: Машиностроение, 2007. - 373 с.
2. Компрессорные станции, машины и оборудование
3. Путь энергоэффективности (ООО "ЧКЗ", 2020 г.)
4. Технические решения, машины и оборудование
5. Поршневые компрессоры М.И. Френкель, Л.: Машиностроение, 1969. – 740 с.
6. Михайлов А. К., Ворошилов В. П. Компрессорные машины: Учебник для вузов. – М.: Энергоиздат, 2009. - 288 с
7. Винтовые компрессоры. И.А. Сакур, Л.: Машиностроение, 2010 - 400 с.
8. К.П. Селезнев, Ю.Б. Галеркин Центробежные компрессоры. – Л.: Машиностроение, 2002. 271 с.
9. Пособие по компрессорным установкам (Dalva, 1999 г.)
10. Безжизненный газ (ООО "ЧКЗ", 2020 г.)

из них: учебно-методическое обеспечение самостоятельной работы студента:

1. Поршневые компрессоры / Под ред. Б.С. Фотина. л.: Машиностроение, 2007. - 373 с.
2. Компрессорные станции, машины и оборудование
3. Путь энергоэффективности (ООО "ЧКЗ", 2020 г.)
4. Технические решения, машины и оборудование
5. Поршневые компрессоры М.И. Френкель, Л.: Машиностроение, 1969. – 740 с.
6. Михайлов А. К., Ворошилов В. П. Компрессорные машины: Учебник для вузов. – М.: Энергоиздат, 2009. - 288 с
7. Винтовые компрессоры. И.А. Сагун, Л.: Машиностроение, 2010 - 400 с.
8. К.П. Селезнев, Ю.Б. Галеркин Центробежные компрессоры. – Л.: Машиностроение, 2002. 271 с.
9. Пособие по компрессорным установкам (Dalva, 1999 г.)
10. Безжизненный газ (ООО "ЧКЗ", 2020 г.)

Электронная учебно-методическая документация

№	Вид литературы	Наименование ресурса в электронной форме	Библиографическое описание
1	Основная литература	Электронно-библиотечная система издательства Лань	Молодова, Ю.И. Компрессоры объемного действия. Типы и механизмы движения. [Электронный ресурс] : учеб.-метод. пособие — Электрон. дан. — СПб. : НИУ ИТМО, 2014. — 41 с. https://e.lanbook.com/book/70877
2	Дополнительная литература	Электронно-библиотечная система издательства Лань	Автономова, И.В. Компрессорные станции и установки. Ч. 3. Масла и системы смазки компрессоров. Водоснабжение. [Электронный ресурс] : учеб. пособие — Электрон. дан. — М. : МГТУ им. Н.Э. Баумана, 2012. — 72 с. https://e.lanbook.com/book/52241
3	Основная литература	Электронно-библиотечная система издательства Лань	Автономова И.В. Компрессорные станции и установки. Часть 1 [Электронный ресурс] : учеб. пособие — Электрон. дан. — М. : МГТУ им. Н.Э. Баумана, 2012. — 84 с. https://e.lanbook.com/book/52212
4	Основная литература	Электронно-библиотечная система издательства Лань	Автономова И.В. Компрессорные станции и установки. Часть 2 [Электронный ресурс] : учеб. пособие — Электрон. дан. — М. : МГТУ им. Н.Э. Баумана, 2011. — 64 с. https://e.lanbook.com/book/52213

Перечень используемого программного обеспечения:

1. Microsoft-Office(бессрочно)
2. ASCON-Компас 3D(бессрочно)
3. АBBYY-FineReader 8(бессрочно)

Перечень используемых профессиональных баз данных и информационных справочных систем:

1. -Техэксперт(31.12.2022)

8. Материально-техническое обеспечение дисциплины

Вид занятий	№ ауд.	Основное оборудование, стенды, макеты, компьютерная техника, предустановленное программное обеспечение, используемое для различных видов занятий
Практические занятия и семинары	021 (2)	Макеты компрессорных машин и устройств
Практические занятия и семинары	431 (2)	Учебные плакаты компрессорных машин, пневматические учебные стенды
Лекции	314 (2)	Проектор (демонстрация тематических материалов от ООО "ЧКЗ")