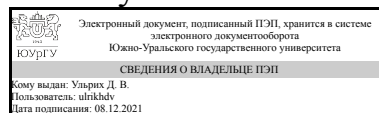


ЮЖНО-УРАЛЬСКИЙ ГОСУДАРСТВЕННЫЙ УНИВЕРСИТЕТ

УТВЕРЖДАЮ:
Директор института
Архитектурно-строительный
институт



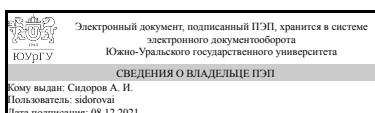
Д. В. Ульрих

РАБОЧАЯ ПРОГРАММА

дисциплины 1.О.23 Безопасность жизнедеятельности
для направления 08.03.01 Строительство
уровень Бакалавриат
форма обучения заочная
кафедра-разработчик Безопасность жизнедеятельности

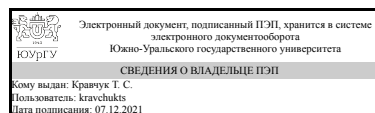
Рабочая программа составлена в соответствии с ФГОС ВО по направлению подготовки 08.03.01 Строительство, утверждённым приказом Минобрнауки от 31.05.2017 № 481

Зав.кафедрой разработчика,
д.техн.н., проф.



А. И. Сидоров

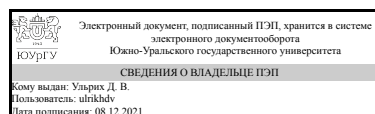
Разработчик программы,
к.техн.н., доц., доцент



Т. С. Кравчук

СОГЛАСОВАНО

Руководитель направления
д.техн.н., доц.



Д. В. Ульрих

1. Цели и задачи дисциплины

Цель дисциплины: вооружить будущих специалистов теоретическими знаниями и практическими навыками, необходимыми для: – создания оптимального (нормативного) состояния среды обитания человека; – идентификации негативных воздействий среды обитания естественного, техногенного и антропогенного происхождения; – реализации мер защиты человека и среды обитания от негативных воздействий; – прогнозирования и принятия грамотных решений в условиях чрезвычайных ситуаций по защите людей и промышленных объектов от первичных и вторичных негативных факторов техносферы, а также в ходе ликвидации их последствий. Задачи преподавания дисциплины: – формирование у будущего специалиста знаний научных основ охраны труда, творческих решений проблем улучшения условий труда в сфере профессиональной деятельности; – формирование культуры безопасности, способностей идентификации опасности и оценивания рисков в сфере профессиональной деятельности для обеспечения безопасности и улучшения условий труда.

Краткое содержание дисциплины

Принципы, методы и средства обеспечения безопасности взаимодействия человека со средой обитания; последствия воздействия на человека опасных и вредных факторов производственной и непроизводственной среды обитания, способы защиты от них; производственная гигиена и санитария; электробезопасность и пожаробезопасность.

2. Компетенции обучающегося, формируемые в результате освоения дисциплины

Планируемые результаты освоения ОП ВО (компетенции)	Планируемые результаты обучения по дисциплине
УК-8 Способен создавать и поддерживать в повседневной жизни и в профессиональной деятельности безопасные условия жизнедеятельности для сохранения природной среды, обеспечения устойчивого развития общества, в том числе при угрозе и возникновении чрезвычайных ситуаций и военных конфликтов	Знает: основные виды опасных и вредных производственных факторов, их действие на организм человека, нормирование и меры защиты от них, основные виды чрезвычайных ситуаций военного, природного и техногенного характера; методы обеспечения защиты населения в чрезвычайных ситуациях Умеет: осуществлять выбор средств и способов защиты человека от опасных и вредных производственных факторов Имеет практический опыт: оказания первой помощи
ОПК-8 Способен осуществлять и контролировать технологические процессы строительного производства и строительной индустрии с учетом требований производственной и экологической безопасности, применяя известные и новые технологии в области строительства и строительной индустрии	Знает: требования охраны труда, БЖД и защиты окружающей среды при проведении строительных работ Умеет: применять знания по охране труда при выполнении строительно-монтажных, ремонтных работ и реконструкции строительных объектов Имеет практический опыт: ведения строительных, ремонтных работ и работ по реконструкции строительных объектов

3. Место дисциплины в структуре ОП ВО

Перечень предшествующих дисциплин, видов работ учебного плана	Перечень последующих дисциплин, видов работ
1.О.13 Экология, ФД.01 Возведение подземных сооружений, 1.О.28 Технология строительных процессов	Не предусмотрены

Требования к «входным» знаниям, умениям, навыкам студента, необходимым при освоении данной дисциплины и приобретенным в результате освоения предшествующих дисциплин:

Дисциплина	Требования
1.О.28 Технология строительных процессов	<p>Знает: научные основы организации труда в строительстве, основные положения и задачи строительного производства, виды и особенности основных строительных процессов при возведении зданий, сооружений и их оборудования, технологии их выполнения, включая методику выбора и документирования технологических решений на стадии проектирования и стадии реализации, специальные средства и методы обеспечения качества строительства, охраны труда, выполнения работ в экстремальных условиях, основные положения и задачи строительного производства, виды и особенности основных строительных процессов при технической эксплуатации, обслуживании и ремонте объектов</p> <p>Умеет: подбирать составы звеньев для выполнения строительных процессов, устанавливать состав рабочих операций и строительных процессов, обоснованно выбирать методы их выполнения, определить объемы, трудоемкость строительных процессов и потребное количество работников, специализированных машин, оборудования, материалов, полуфабрикатов и изделий, разрабатывать технологические карты строительного процесса, оформлять производственные задания бригадам (рабочим), осуществлять контроль и приемку работ, выбирать методы выполнения ремонтно-строительных работ, разрабатывать технологические карты строительного процесса</p> <p>Имеет практический опыт: разработки и оптимизации графиков производства строительно-монтажных работ, применения методов контроля за соблюдением технологических регламентов и экологической безопасности; разработки организационно-технологической и ведения исполнительной</p>

	документации, разработки организационно-технологической документации и ведения исполнительной документации при техническом обслуживании и ремонте объектов
1.О.13 Экология	Знает: основы архитектурной экологии; основы охраны окружающей среды, систему контроля соблюдения технологической дисциплины, требований охраны труда и экологической безопасности по типовым методам контроля качества технологических процессов Умеет: применять полученные знания при проектировании зданий и сооружений, применять принципы системы контроля соблюдения технологической дисциплины, требований охраны труда и экологической безопасности по типовым методам контроля качества технологических процессов Имеет практический опыт: использования знаний в области экологии для решения конкретных научно-практических, производственных, информационно-поисковых, методических и других задач, использования системы контроля соблюдения технологической дисциплины, её приложений при организации контроля качества технологических процессов
ФД.01 Возведение подземных сооружений	Знает: основные виды подземных сооружений и технологии их строительства Умеет: выбирать машины и оборудование при строительстве сооружений Имеет практический опыт: разработки технологической документации на строительно-монтажные работы при устройстве подземных сооружений

4. Объём и виды учебной работы

Общая трудоемкость дисциплины составляет 3 з.е., 108 ч., 20,5 ч. контактной работы

Вид учебной работы	Всего часов	Распределение по семестрам
		в часах
		Номер семестра
		8
Общая трудоёмкость дисциплины	108	108
<i>Аудиторные занятия:</i>	12	12
Лекции (Л)	8	8
Практические занятия, семинары и (или) другие виды аудиторных занятий (ПЗ)	0	0
Лабораторные работы (ЛР)	4	4
<i>Самостоятельная работа (СРС)</i>	87,5	87,5
с применением дистанционных образовательных технологий	0	
Подготовка к промежуточной аттестации	50	50

Подготовка к мероприятиям текущего контроля	37,5	37,5
Консультации и промежуточная аттестация	8,5	8,5
Вид контроля (зачет, диф.зачет, экзамен)	-	экзамен

5. Содержание дисциплины

№ раздела	Наименование разделов дисциплины	Объем аудиторных занятий по видам в часах			
		Всего	Л	ПЗ	ЛР
1	Теоретические основы безопасности жизнедеятельности	2	2	0	0
2	Безопасность жизнедеятельности в условиях производства	6	4	0	2
3	Безопасность жизнедеятельности в чрезвычайных ситуациях	4	2	0	2

5.1. Лекции

№ лекции	№ раздела	Наименование или краткое содержание лекционного занятия	Кол-во часов
1	1	Основные понятия. Моделирование опасностей, их анализ и оценка риска.	2
1	2	Условия труда.	1
2	2	Микроклимат рабочих мест производственных помещений. Воздух рабочей зоны.	1
3	2	Организационно-правовые вопросы охраны труда.	1
3	2	Безопасность производственных процессов и оборудования в строительстве.	1
4	3	Общие сведения о чрезвычайных ситуациях (ЧС). Защита населения от ЧС.	1
4	3	Обеспечение устойчивости работы производственных объектов при ЧС.	1

5.2. Практические занятия, семинары

Не предусмотрены

5.3. Лабораторные работы

№ занятия	№ раздела	Наименование или краткое содержание лабораторной работы	Кол-во часов
1	2	Исследование эффективности теплозащитных ограждений. Измерение параметров теплового излучения. Исследование интенсивности теплового излучения в зависимости от температуры источника излучения, расстояния до источника и материала теплозащитных экранов. Оценка эффективности теплозащитных экранов.	2
2	3	Оказание первой доврачебной помощи при реанимации. Проведение искусственного дыхания и непрямого массажа сердца на специальном тренажере «Витим».	2

5.4. Самостоятельная работа студента

Выполнение СРС			
Подвид СРС	Список литературы (с указанием	Семестр	Кол-

	разделов, глав, страниц) / ссылка на ресурс		во часов
Подготовка к промежуточной аттестации	Основная ПУМД 1 (гл.1, стр. 9-25, гл. 2, стр. 26–76; гл. 3, стр. 77-101; гл.4, стр. 103–122; гл. 5, стр. 123–151; гл. 6, стр. 153-243; гл. 7, стр. 248–263; гл. 8, стр. 265–273; гл. 10, стр. 345–360; гл. 11, стр. 385–396, 424–446); 2(гл. 1, стр. 5-27, гл. 2 стр. 32-37, 39-42, 46-51, 59-68, 68-85); 3(гл. 1 стр. 4-11, 13-16; гл.2 стр. 28-50; гл.3, стр. 54-58; гл.5, стр. 86-99).	8	50
Подготовка к мероприятиям текущего контроля	Самостоятельный подбор литературы, для подготовки к мероприятиям текущего контроля, самостоятельное изучение материалов, размещенных на портале "Электронный ЮУрГУ".	8	37,5

6. Текущий контроль успеваемости, промежуточная аттестация

Контроль качества освоения образовательной программы осуществляется в соответствии с Положением о балльно-рейтинговой системе оценивания результатов учебной деятельности обучающихся.

6.1. Контрольные мероприятия (КМ)

№ КМ	Се-местр	Вид контроля	Название контрольного мероприятия	Вес	Макс. балл	Порядок начисления баллов	Учитывается в ПА
1	8	Текущий контроль	Л1: контроль изучения теоретического материала	0,875	5	Контрольная точка учитывает результаты освоения обучающимся теоретического материала 1-й лекции. Контроль проводится во время лекции при помощи компьютерного тестирования на портале "Электронный ЮУрГУ" или, в случае невозможности выхода на "Электронный ЮУрГУ", письменного опроса. Каждый тест включает 5 вопросов. Время, отведенное на тест - 5 минут. Тест считается успешно пройденным если правильные ответы даны не менее чем на 60% вопросов. Количество баллов, которые студент получает по результатам опроса соответствует количеству правильных ответов, которые он дал. Максимальный балл за мероприятие Л1 - 5 баллов.	экзамен
2	8	Текущий контроль	Л2: контроль изучения теоретического материала	0,875	5	Контрольная точка учитывает результаты освоения обучающимся теоретического материала 2-й лекции. Контроль проводится во время лекции при помощи компьютерного	экзамен

						тестирования на портале "Электронный ЮУрГУ" или, в случае невозможности выхода на "Электронный ЮУрГУ", письменного опроса. Каждый тест включает 5 вопросов. Время, отведенное на тест - 5 минут. Тест считается успешно пройденным если правильные ответы даны не менее чем на 60% вопросов. Количество баллов, которые студент получает по результатам опроса соответствует количеству правильных ответов, которые он дал. Максимальный балл за мероприятие Л2 - 5 баллов.	
3	8	Текущий контроль	Л3: контроль изучения теоретического материала	0,875	5	Контрольная точка учитывает результаты освоения обучающимся теоретического материала 3-ей лекции. Контроль проводится во время лекции при помощи компьютерного тестирования на портале "Электронный ЮУрГУ" или, в случае невозможности выхода на "Электронный ЮУрГУ", письменного опроса. Каждый тест включает 5 вопросов. Время, отведенное на тест - 5 минут. Тест считается успешно пройденным если правильные ответы даны не менее чем на 60% вопросов. Количество баллов, которые студент получает по результатам опроса соответствует количеству правильных ответов, которые он дал. Максимальный балл за мероприятие Л3 - 5 баллов.	экзамен
4	8	Текущий контроль	Л4: контроль изучения теоретического материала	0,875	5	Контрольная точка учитывает результаты освоения обучающимся теоретического материала 4-й лекции. Контроль проводится во время лекции при помощи компьютерного тестирования на портале "Электронный ЮУрГУ" или, в случае невозможности выхода на "Электронный ЮУрГУ", письменного опроса. Каждый тест включает 5 вопросов. Время, отведенное на тест - 5 минут. Тест считается успешно пройденным если правильные ответы даны не менее чем на 60% вопросов. Количество баллов, которые студент получает по результатам опроса соответствует количеству правильных ответов, которые он дал. Максимальный балл за мероприятие Л4 - 5 баллов.	экзамен
5	8	Текущий	ЛР: контроль	0,75	40	Контрольная точка учитывает	экзамен

		контроль	выполнения лабораторных работ			<p>результаты выполнения обучающимся лабораторных работ. При оценке результатов учитываются правильность и качество выполнения каждой лабораторной работы, оформления отчета, правильность и полнота выводов по лабораторным работам, а также результаты защиты лабораторной работы в форме коллоквиума. Студент получает 20 баллов за каждую выполненную лабораторную работу по которой были проведены все необходимые измерения и расчеты, согласно заданию на лабораторную работу, правильно и качественно оформлен отчет, сформулированы полные выводы к работе, отражающие результаты, полученные в процессе выполнения работы (результаты измерений, расчетов, характер зависимостей, отраженных на графиках, построенных по результатам измерений, выполненные оценки эффективности работы различных устройств и средств защиты). Коллоквиум по лабораторной работе включает 5 вопросов, может проводиться как в виде компьютерного тестирования на портале электронный ЮУрГУ (время ответа на вопросы составляет 5 минут), так и в письменной форме по карточкам непосредственно в аудитории. По результатам коллоквиума студент может получить дополнительно 2 балла, если он правильно ответил не менее чем на 60% вопросов коллоквиума. При неудовлетворительной сдаче коллоквиума дополнительные баллы не начисляются. Коллоквиум сдается только один раз. При неудовлетворительном результате допускается однократная пересдача.</p>	
6	8	Промежуточная аттестация	промежуточная аттестация	-	40	<p>До выполнения работы промежуточной аттестации допускается студент, у которого выполнены все лабораторные работы, согласно плану семестра, а текущий рейтинг студента Ртек, составляет не менее 50%. Промежуточная аттестация проводится в форме компьютерного тестирования (по усмотрению преподавателя). Количество вопросов определяется количеством тем, изученных в курсе и составляет 1 - 3 вопроса (по</p>	экзамен

					<p>усмотрению преподавателя) по каждой теме. Преподаватель имеет право провести собеседование со студентом с целью более точного определения итогового количества баллов. Рейтинг обучающегося по промежуточной аттестации соответствует проценту правильных ответов, полученных студентом на промежуточной аттестации: $R_{па} = (b_{па} / b_{па_max}) \times 100\%$, где $b_{па}$ балл обучающегося за промежуточную аттестацию, $b_{па_max}$ - максимально возможный балл за промежуточную аттестацию.</p>
--	--	--	--	--	--

6.2. Процедура проведения, критерии оценивания

Вид промежуточной аттестации	Процедура проведения	Критерии оценивания
экзамен	<p>Рейтинг обучающегося по каждому мероприятию (тесты на лекциях и количество баллов, набранных при выполнении лабораторных работ) R_i, проведенному в рамках текущего контроля, рассчитывается как процент набранных данным студентом баллов на контрольном мероприятии b_i от максимально возможных баллов за данное мероприятие b_{imax}: $R_i = b_i / b_{imax} \cdot 100\%$. Рейтинг обучающегося по текущему контролю определяется как средний рейтинг обучающегося по всем контрольно-рейтинговым мероприятиям с учетом их веса по формуле: $R_{тек} = R(Л1 \div Л4) \cdot 0,875 + R_{ЛР} \cdot 0,75$, где $R(Л1 \div Л4)$ – средний рейтинг обучающегося, полученный им при ответах на вопросы тестов на лекциях, $R_{ЛР}$ – рейтинг обучающегося, который определяется как процент набранных студентом баллов за лабораторные работы и коллоквиумы от максимально возможных баллов (2 лабораторные работы, по 20 баллов максимум за каждую – итого 40 баллов за контрольное мероприятие). Бонус-рейтинг назначается в случае победы студента в предметных олимпиадах по безопасности жизнедеятельности. Для получения бонус-рейтинга обучающегося студент представляет копии документов, подтверждающие победу или участие в предметных олимпиадах по безопасности жизнедеятельности. Максимально возможная величина бонус-рейтинга R_b составляет +15 %. Рейтинг обучающегося по промежуточной аттестации определяется как рейтинг обучающегося по контрольному мероприятию в рамках промежуточной аттестации по формуле: $R_{па} = (b_{па} / b_{па_max}) \times 100\%$, где $b_{па}$ балл обучающегося за промежуточную аттестацию, $b_{па_max}$ - максимально возможный балл за промежуточную аттестацию. Рейтинг обучающегося по дисциплине R_d рассчитывается одним из двух возможных способов. Первый способ (по результатам работы студента в семестре): возможен только для студентов, которые выполнили все лабораторные работы и сдали все коллоквиумы с оценкой не ниже «удовлетворительно». В этом случае текущий рейтинг студента по дисциплине может быть определен как средний рейтинг студента $R(Л1 \div Л4)$, полученный им при</p>	<p>В соответствии с пп. 2.5, 2.6 Положения</p>

	<p>ответах на тесты на лекциях, с учетом бонус-рейтинга по дисциплине $R_d = R(L1 \div L4) + R_b$. Второй способ (по результатам работы в семестре с учетом оценки за экзаменационную работу) используется в том случае, если студент не выполнил одну или несколько лабораторных работ или не сдал один или несколько коллоквиумов, но набрал при этом необходимые для допуска к экзамену 50 % $R_{тек}$, который определяется по формуле: $R_{тек} = R(L1 - L4) * 0.875 + R_{ЛР} * 0.75$. Второй способ может также использоваться в том случае, когда студент хочет повысить оценку, полученную по результатам работы в семестре. В случае использования второго способа для определения рейтинга по дисциплине используется формула: $R_d = 0,6R_{тек} + 0,4R_{па} + R_b$. Отлично: рейтинг обучающегося по дисциплине составляет 85% - 100 %. Хорошо: рейтинг обучающегося по дисциплине составляет 75%-84% Удовлетворительно: рейтинг обучающегося по дисциплине составляет 60 - 74% Неудовлетворительно: рейтинг обучающегося по дисциплине составляет менее чем на 60 %</p>	
--	---	--

6.3. Оценочные материалы

Компетенции	Результаты обучения	№ КМ					
		1	2	3	4	5	6
УК-8	Знает: основные виды опасных и вредных производственных факторов, их действие на организм человека, нормирование и меры защиты от них, основные виды чрезвычайных ситуаций военного, природного и техногенного характера; методы обеспечения защиты населения в чрезвычайных ситуациях	+	+	+	+		+
УК-8	Умеет: осуществлять выбор средств и способов защиты человека от опасных и вредных производственных факторов	+	+	+	+	+	+
УК-8	Имеет практический опыт: оказания первой помощи				+	+	+
ОПК-8	Знает: требования охраны труда, БЖД и защиты окружающей среды при проведении строительных работ	+	+	+			+
ОПК-8	Умеет: применять знания по охране труда при выполнении строительно-монтажных, ремонтных работ и реконструкции строительных объектов	+	+	+			+
ОПК-8	Имеет практический опыт: ведения строительных, ремонтных работ и работ по реконструкции строительных объектов безопасными методами и приемами						+

Фонды оценочных средств по каждому контрольному мероприятию находятся в приложениях.

7. Учебно-методическое и информационное обеспечение дисциплины

Печатная учебно-методическая документация

а) основная литература:

1. Безопасность жизнедеятельности [Текст] учеб. пособие для вузов А. Л. Бабаян и др.; под ред. А. И. Сидорова. - 3-е изд., перераб. и доп. - М.: КноРус, 2017

б) дополнительная литература:

1. Белов, С. В. Безопасность жизнедеятельности и защита окружающей среды (техносферная безопасность) [Текст] учебник для вузов по

дисциплине "Безопасность жизнедеятельности" для бакалавров С. В. Белов. - 4-е изд., перераб. и доп. - М.: Юрайт, 2013. - 681, [1] с. ил.

в) отечественные и зарубежные журналы по дисциплине, имеющиеся в библиотеке:

1. Охрана труда и социальное страхование.
2. Безопасность труда в промышленности.
3. Безопасность жизнедеятельности.
4. Проблемы безопасности при чрезвычайных ситуациях.
5. Гражданская защита.
6. Инженерная экология.

г) методические указания для студентов по освоению дисциплины:

1. Методические рекомендации по самостоятельной работе студента / составители: Окраинская И.С., Глотова Н.В. – Челябинск: Издательский центр ЮУрГУ, 2014. - 11 с.

из них: учебно-методическое обеспечение самостоятельной работы студента:

1. Методические рекомендации по самостоятельной работе студента / составители: Окраинская И.С., Глотова Н.В. – Челябинск: Издательский центр ЮУрГУ, 2014. - 11 с.

Электронная учебно-методическая документация

№	Вид литературы	Наименование ресурса в электронной форме	Библиографическое описание
1	Основная литература	Электронный каталог ЮУрГУ	Окраинская, И. С. Безопасность в чрезвычайных ситуациях [Текст] : учеб. пособие по направлению 20.03.01 "Техносфер. безопасность" и специальности 20.05.01 "Пожар. безопасность" / И. С. Окраинская, А. Л. Бабаян, Л. А. Бабаян ; Юж.-Урал. гос. ун-т, Каф. Безопасность жизнедеятельности ; ЮУрГУ Челябинск : Издательский Центр ЮУрГУ , 2019 . электрон. версия http://www.lib.susu.ac.ru/ftd?base=SUSU_METHOD&key=000566864
2	Основная литература	Электронно-библиотечная система издательства Лань	Безопасность жизнедеятельности: учебник / Н. Г. Занько, К. Р. Малаян, О. Н. Русак; под ред. О. Н. Русака. 17-е изд., стер. – СПб. : Изд-во Лань , 2017. – 704 с. http://e.lanbook.com/book/81560
3	Дополнительная литература	Электронный каталог ЮУрГУ	Сидоров, А. И. Основы электробезопасности Текст учеб. пособие по направлению "Техносфер. безопасность" и специальности "Пожар. безопасность" А. И. Сидоров, И. С. Окраинская, Н. В. Глотова ; под ред. А. И. Сидорова ; Юж.-Урал. гос. ун-т, Каф. Безопасность жизнедеятельности ; ЮУрГУ. - Челябинск: Издательский Центр ЮУрГУ, 2015. - 222, [1] с. ил. электрон. версия http://virtua.lib.susu.ru/cgi-bin/gw_2011_1

Перечень используемого программного обеспечения:

1. Microsoft-Windows(бессрочно)
2. Microsoft-Office(бессрочно)

Перечень используемых профессиональных баз данных и информационных справочных систем:

1. ООО "ГарантУралСервис"-Гарант(бессрочно)

8. Материально-техническое обеспечение дисциплины

Вид занятий	№ ауд.	Основное оборудование, стенды, макеты, компьютерная техника, предустановленное программное обеспечение, используемое для различных видов занятий
Лабораторные занятия	517 (3)	Специализированная механическая лаборатория для проведения лабораторных занятий, оборудованная 15 стендами и техническими средствами контроля знаний.
Лекции	473 (3)	Аудиовизуальные и звуковоспроизводящие технические средства: мультимедийный комплекс (проекторный телевизор, сопряженный с ПЭВМ); проектор потолочного крепления; документ-камера, сопряженная с проектором; аудиосистема; экран настенный с электроприводом; пакет презентаций Microsoft PowerPoint по разделам: Теоретические основы безопасности жизнедеятельности; Безопасность жизнедеятельности в условиях производства