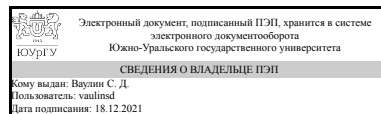


УТВЕРЖДАЮ
Директор института
Политехнический институт



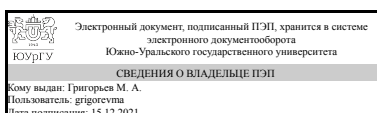
С. Д. Ваулин

РАБОЧАЯ ПРОГРАММА практики

Практика Производственная практика, эксплуатационная практика
для направления 13.03.02 Электроэнергетика и электротехника
Уровень Бакалавриат
профиль подготовки Электропривод и автоматизация промышленных установок и технологических комплексов
форма обучения очная
кафедра-разработчик Электропривод и мехатроника

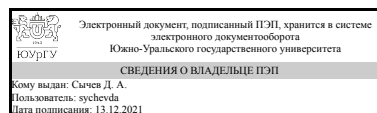
Рабочая программа составлена в соответствии с ФГОС ВО по направлению подготовки 13.03.02 Электроэнергетика и электротехника, утверждённым приказом Минобрнауки от 28.02.2018 № 144

Зав.кафедрой разработчика,
д.техн.н., проф.



М. А. Григорьев

Разработчик программы,
к.техн.н., доцент



Д. А. Сычев

1. Общая характеристика

Вид практики

Производственная

Тип практики

эксплуатационная

Форма проведения

Дискретно по видам практик

Цель практики

углубление, систематизация и закрепление теоретических знаний, полученных в вузе при изучении дисциплин профессионального цикла, элементами и устройствами промышленного оборудования. Приобретение практического опыта с технологическими средствами разработки и ведения документации, контроля качества продукции и ознакомление с особенностями конкретных промышленных предприятий, или научно-исследовательских и проектно-конструкторских организаций

Задачи практики

- закрепление теоретических знаний основных видов электрооборудования, в первую очередь – электрических машин: их устройства, принцип действия, электромеханических свойств, конструктивных форм; электроприводов и систем автоматического управления: принципов действия используемого электрооборудования и устройств автоматики, их характеристики и т.д.;
- практическое изучение различных электротехнических материалов, применяемых в электрических машинах и аппаратах;
- ознакомление с технологией ремонта электрических машин, используемыми устройствами и приспособлениями;
- приобретение практических навыков выполнения электрослесарных работ по разборке, сборке и ремонту узлов и деталей электрических машин и оборудования испытательных станций;
- изучение методики проведения испытаний электрических машин и оборудования испытательных станций;
- ознакомление со структурой предприятия, нормированием различных работ по ремонту и монтажу электрических машин и аппаратов;
- ознакомление с различными способами размещения электрооборудования на технологических агрегатах и условиями работы электрических машин и аппаратов;
- ознакомление с технологическими процессами и оборудованием основных цехов предприятия;
- изучение конструкций, схем, условий работы электроприводов и систем автоматического управления отдельных рабочих машин и комплексов

Краткое содержание практики

Ознакомление с технологическими процессами и оборудованием основных цехов предприятия, изучение конструкций, схем, условий работы электроприводов и систем автоматического управления отдельных рабочих машин и комплексов. Выполнения работ по разборке, сборке и ремонту узлов и деталей электрических машин и оборудования испытательных станций, электроприводов постоянного и переменного тока. Изучение основ обеспечения безопасности жизнедеятельности и техники безопасности производства.

2. Компетенции обучающегося, формируемые в результате прохождения практики

Планируемые результаты освоения ОП ВО	Планируемые результаты обучения при прохождении практики
УК-3 Способен осуществлять социальное взаимодействие и реализовывать свою роль в команде	Знает:Современные методы организации командной работы
	Умеет:Применять стратегию сотрудничества для достижения поставленной цели
	Имеет практический опыт:Взаимодействия с другими членами команды для достижения поставленной задачи
ПК-2 Способен участвовать в эксплуатации объектов профессиональной деятельности	Знает:Основные параметры технологических процессов, электротехнических комплексов и требования, предъявляемые к ним
	Умеет:Применять заданную методику, обеспечивающую требуемые режимы и заданные параметры технологического процесса
	Имеет практический опыт:Оценки требуемых режимов работы и работоспособности электротехнических комплексов при заданных параметрах технологического процесса

3. Место практики в структуре ОП ВО

Перечень предшествующих дисциплин, видов работ	Перечень последующих дисциплин, видов работ
Электрические машины Общая энергетика Электрический привод Электроснабжение Теория электропривода Электроэнергетические системы и сети Микропроцессорные средства в	Методы автоматизированного проектирования электроприводов Техника высоких напряжений Микропроцессорные системы управления электроприводов Системы управления электроприводов Силовая полупроводниковая техника в

электроприводах и технологических комплексах Электрические станции и подстанции Психология делового общения Учебная практика, ознакомительная практика (2 семестр)	энергетике и электротехнике Автоматизация типовых технологических процессов Производственная практика, преддипломная практика (8 семестр)
---	---

Требования к «входным» знаниям, умениям, навыкам студента, необходимым для прохождения данной практики и приобретенным в результате освоения предшествующих дисциплин:

Дисциплина	Требования
Психология делового общения	<p>Знает: Основные характеристики делового общения в коллективе -социально-психологические феномены влияния групп на индивида - формальную и неформальную структуру коллектива - основные способы коммуникации с членами коллектива - типичные ошибки в процессе групповой работы, Основные характеристики команд,рабочих групп, коллективов как социально-психологических общностей -социально-Психологические феномены влияния групп на индивида - формальную и неформальную структуру рабочих групп, команд, особенности их формирования и функционирования - основные стили лидерства и руководства в коллективе - типичные ошибки в процессе групповой работы, Основные характеристики команд, рабочих групп как социально-психологических общностей - социально-психологические феномены влияния групп на индивида - формальную и неформальную структуру рабочих групп, команд, особенности их формирования и функционирования - основные стили лидерства и руководства в команде - типичные ошибки в процессе групповой работы</p> <p>Умеет: Взаимодействовать с людьми с учетом феномена группового влияния - избирать наиболее оптимальный стиль руководства коллективом, Анализировать собственную деятельность и межличностные отношения в коллективе с целью их совершенствования - взаимодействовать с людьми с учетом феномена группового влияния - избирать наиболее оптимальный стиль работы в коллективе, Анализировать собственную деятельность и межличностные отношения в команде с целью их совершенствования - взаимодействовать с людьми с учетом феномена группового влияния - избирать наиболее</p>

	<p>оптимальный стиль работы в команде Имеет практический опыт: Приемов и техник воздействия на коллектив, Применения приемов и техник взаимодействия в условиях работы в коллективе, Осуществления социального взаимодействия и реализации своей роли в команде</p>
Электроснабжение	<p>Знает: Основные принципы построения электрических сетей систем электроснабжения, типовые схемы и приоритетные области их использования, достоинства и недостатки типовых схем, Основные источники информации по направлению профессиональной деятельности Умеет: Пользоваться при эксплуатации СЭС справочной литературой и нормативными материалами, Анализировать и систематизировать информацию, извлечённую из различных источников, необходимую для решения конкретных задач в области проектирования систем электроснабжения с учётом требований нормативных документов Имеет практический опыт: Составления схем замещения СЭС и определения параметров их элементов, Проведения простейших расчётов, связанных с проектированием систем электроснабжения</p>
Теория электропривода	<p>Знает: Основные режимы работы общепромышленных электроприводов и пути их обеспечения, Функциональные схемы типовых производственных электроприводов, их достоинства и недостатки Умеет: Обеспечивать работу регулируемого электропривода и входящих в его состав составных частей для максимальной производительности либо максимальной эффективности эксплуатируемого объекта, Рассчитывать режимы работы электрических машин, полупроводниковых преобразователей, а также дополнительного электрооборудования, входящего в состав электрического привода. Имеет практический опыт: Настройки и регулирования скорости типовых разомкнутых систем общепромышленных электроприводов, Выбора элементов силовой части электрического привода для обеспечения функционирования с заданными характеристиками по производительности и энергоэффективности</p>
Микропроцессорные средства в	<p>Знает: Устройство, принцип действия</p>

<p>электроприводах и технологических комплексах</p>	<p>электронного осциллографа и других измерительных приборов (мультиметр, генератор, приставка-осциллограф) Умеет: Измерять параметры и снимать характеристики микропроцессорных устройств и микроконтроллеров с применением электронных осциллографов и других измерительных приборов Имеет практический опыт: Выполнять экспериментальные исследования микропроцессорных устройств и микроконтроллеров по заданной методике</p>
<p>Электроэнергетические системы и сети</p>	<p>Знает: Основные методы анализа режимов электрической сети, Принципы передачи и распределения электроэнергии; основу конструктивного выполнения воздушных и кабельных линий электропередачи, методы расчета режимов работы электроэнергетических систем и сетей, методы регулирования напряжения, компенсации параметров и реактивной мощности в электрических сетях, общий алгоритм проектирования электрических сетей, алгоритм выбора номинальных напряжений, конфигурации сети, параметров элементов электрических сетей Умеет: Рассчитывать параметры режимов электрических сетей, Определять параметры схемы замещения основных элементов электроэнергетических систем и сетей; рассчитывать установившиеся режимы электроэнергетических систем и сетей; выбирать средства регулирования напряжения на понижающих подстанциях; рассчитывать технико-экономические показатели вариантов сети и выбирать рациональный вариант схемы сети Имеет практический опыт: Оценки режимов работы электроэнергетических сетей, Исполнения справочной литературы и анализа результатов расчетов режимов работы электроэнергетических систем и сетей</p>
<p>Электрический привод</p>	<p>Знает: Назначение, элементную базу, характеристики и регулировочные свойства электроприводов с двигателями постоянного и переменного тока, Математическое описание, схемы включения, основные параметры и элементы проектирования электроприводов Умеет: Применять, эксплуатировать и производить выбор электрических аппаратов, машин, электрического привода; проводить типовые</p>

	<p>лабораторные испытания электрических приводов; анализировать параметры и требования источников питания, а также характеристики нагрузки, как основы технического задания для проектирования электроприводов и их компонентов, Использовать приближенные методы расчета и выбора основных элементов электрических приводов; разрабатывать и анализировать простые модели электроприводов и их элементов</p> <p>Имеет практический опыт: Проведения стандартных испытаний электроэнергетического и электротехнического оборудования и систем; навыками анализа простых моделей электроприводов, Расчета, проектирования и конструирования электроэнергетического и электротехнического оборудования и систем</p>
Общая энергетика	<p>Знает: Методы и средства для получения информации об электростанциях различных видов, принципах работы и устройства энергетических установок, основных видах энергетических ресурсов</p> <p>Умеет: Выполнять расчет и анализ основных параметров электростанций</p> <p>Имеет практический опыт: Расчёта основных характеристик и показателей работы различных электростанций, навыками использования источников информации по дисциплине и компьютера как средства работы с ней</p>
Электрические машины	<p>Знает: Теоретические предпосылки проектирования электрических машин и методы их расчета, Способы обеспечения требуемых выходных характеристик электрических машин, Виды электрических машин и их основные характеристики; эксплуатационные требования к различным видам электрических машин; инструментарий для измерения и контроля основных параметров технологического процесса; показатели качества технологического процесса и методы их определения</p> <p>Умеет: Решать вопросы проектирования электрических машин различной мощности, различных видов и различного назначения, Сформулировать требования к параметрам и выходным характеристикам электрических машин с учетом работы их в конкретных электротехнологических установках, Контролировать правильность получаемых</p>

	<p>данных и выводов; применять и производить выбор электроэнергетического и электротехнического оборудования: электрических машин; интерпретировать экспериментальные данные и сопоставлять их с теоретическими положениями</p> <p>Имеет практический опыт: Работы с технической и справочной литературой; навыками работы в прикладных пакетах MathCAD, MATLAB, Simulink, Практического применения стандартных методик расчёта выходных параметров электрических машин различного типа исполнения, Использования современных технических средства в профессиональной области; опытом работы с приборами и установками для экспериментальных исследований; опытом экспериментальных исследований режимов работы технических устройств и объектов электроэнергетики и электротехники</p>
<p>Электрические станции и подстанции</p>	<p>Знает: Параметры основного оборудования электроэнергетики - генераторов, трансформаторов, выключателей, разъединителей, измерительных трансформаторов., Нормативные документы, определяющие требования к выбору электрических схем электроэнергетических объектов, - "ПУЭ", "НТП подстанций напряжением 35-750 кВ.", "Схемы принципиальные электрические распределительных устройств подстанций 35-750 кВ."</p> <p>Умеет: Находить и определять параметры основного оборудования электроэнергетики по справочным, каталожным, нормативным и др. документам., Пользоваться нормативными документами</p> <p>Имеет практический опыт: Эксплуатации электрической части электростанций и подстанций, а также исследований физических процессов, происходящих в электрооборудовании при его работе, Проектирования электроэнергетических объектов</p>
<p>Учебная практика, ознакомительная практика (2 семестр)</p>	<p>Знает: Основные приемы и нормы социального взаимодействия; основные понятия и методы конфликтологии, технологии межличностной и групповой коммуникации в деловом взаимодействии, Основные параметры технологических процессов, электротехнических</p>

	<p>комплексов и требования, предъявляемые к ним, Методики поиска, сбора и обработки информации; актуальные российские и зарубежные источники информации в сфере профессиональной деятельности; метод системного анализа</p> <p>Умеет: Устанавливать и поддерживать контакты, обеспечивающие успешную работу в коллективе; применять основные методы и нормы социального взаимодействия для реализации своей роли и взаимодействия внутри команды, Применять заданную методику, обеспечивающую требуемые режимы и заданные параметры технологического процесса, Применять методики поиска, сбора и обработки информации; осуществлять критический анализ и синтез информации, полученной из разных источников; применять системный подход для решения поставленных задач</p> <p>Имеет практический опыт: Работы с простейшими методами и приемами социального взаимодействия и работы в команде, Оценки требуемых режимов работы и работоспособности электротехнических комплексов при заданных параметрах технологического процесса, Работы с методами поиска, сбора и обработки, критического анализа и синтеза информации; работы с методикой системного подхода для решения поставленных задач</p>
--	---

4. Объём практики

Общая трудоемкость практики составляет зачетных единиц 6, часов 216, недель 4.

5. Содержание практики

№ раздела (этапа)	Наименование или краткое содержание вида работ на практике	Кол-во часов
1.1	Инструктаж заведующего кафедрой или ответственного за практику о задачах, порядке и местах прохождения практики, порядке получения пропусков, объеме, содержании и времени представления отчетов по практике, безопасности жизнедеятельности при прохождении практики	2
2	Получение пропусков, инструктаж по особенностям охраны труда, техники безопасности на предприятии	4
3	Консультации, экскурсии по цехам завода	24
4	Работа на закрепленных местах: знакомство с рабочим местом,	168

	инструктаж по ТБ на рабочем месте; получение литературы, инструмента и оборудования; выполнение основных операций в соответствии с закрепленным рабочим местом и обязанностями (ознакомление с конкретным устройством, применяемым на рабочем участке, в цехе, в НИИ: трансформатор, электромагнитные и электронные реле, электрические двигатели, осветительная аппаратура); проведение электромонтажных работ: прокладка кабеля, шинопроводов; установка розеток и выключателей для электроснабжения подсобных и других помещений; ремонт светильников; работа на участке при отсутствии напряжения в специально отведенных местах: разбор электродвигателей, трансформаторов, реле, осветительной аппаратуры, вентиляционного преобразователя (под наблюдением электрика, имеющего группу III); получение навыков в разработке, оформлении и использовании основной технической документации; получение навыков в использовании научно-технической и нормативной литературы при решении технических задач	
5	Встреча с руководителем практики, знакомство с историей развития, структурой и управлением предприятием, а также деятельностью основных служб, цехов и отделов предприятия	6
6	Возврат литературы, инструмента и оборудования, полученных при прохождении практики. Сдача пропусков. Подготовка материалов для отчета по практике	6
7	Защита отчета по практике	6

6. Формы отчетности по практике

По окончании практики, студент предоставляет на кафедру пакет документов, который включает в себя:

- дневник прохождения практики, включая индивидуальное задание и характеристику работы практиканта организацией;
- отчет о прохождении практики.

аттестационный лист оценки работодателями компетенций.

Формы документов утверждены распоряжением заведующего кафедрой от 20.12.2018 №309-05-04-92.

7. Фонд оценочных средств для проведения текущего контроля успеваемости, промежуточной аттестации обучающихся по практике

Вид промежуточной аттестации – дифференцированный зачет. Контроль качества освоения образовательной программы осуществляется в соответствии с Положением о балльно-рейтинговой системе оценивания результатов учебной деятельности обучающихся.

7.1. Контрольные мероприятия (КМ)

№	Семестр	Вид контроля	Название	Вес	Макс.балл	Порядок начисления	Учитывается в ПА
---	---------	--------------	----------	-----	-----------	--------------------	------------------

КМ			контрольного мероприятия			баллов	
1	6	Текущий контроль	Дневник практики	0,2	5	<p>Студентом предоставляется оформленный дневник практики (форма дневника утверждена распоряжением заведующего кафедрой).</p> <p>Проверяется качество оформления, наличие всех необходимых подписей и печатей.</p> <p>Общий балл при оценке складывается из следующих показателей: наличие подробного календарного плана прохождения практики – 1 балл; помощь производству, научно-исследовательская или рационализаторская работа студента во время практики – 1 балл; наличие информации о прохождении экскурсий – 1 балл; заполнен аттестационный лист оценки работодателями компетенций – 1 балл; качество оформления дневника практики – 1 балл. Максимальное количество баллов – 5. Весовой коэффициент мероприятия – 0,2.</p>	дифференцированный зачет
2	6	Текущий контроль	Характеристика работы студента	0,4	5	<p>Студентом предоставляется документ, характеризующий его работу во время прохождения практики, с указанием дифференцированной оценки куратора практики. Критерии начисления баллов: - оценка "отлично" – 5 баллов - оценка "хорошо" – 4 балла -</p>	дифференцированный зачет

						оценка "удовлетворительно" – 3 балла - оценка "неудовлетворительно" – 2 балла - характеристика не представлена – 0 баллов Максимальное количество баллов – 5. Весовой коэффициент мероприятия – 0,4.	
3	6	Текущий контроль	Проверка отчета по практике	0,4	5	Студентом предоставляется отчет по практике. Оценивается качество оформления, степень проработки индивидуального задания, наличие ссылок на источники. Примерный перечень индивидуальных заданий приведен в утвержденной программе практики. Общий балл при оценке складывается из следующих показателей: объем работы соответствует требованиям – 1 балл; приведены ссылки на используемые в работе источники – 1 балл; оформление работы соответствует требованиям – 1 балл; структура работы соответствует требованиям – 1 балл; приведено описание оборудования, с которым студент работал на практике – 1 балл. Максимальное количество баллов – 5. Весовой коэффициент мероприятия – 0,4.	дифференцированный зачет
4	6	Промежуточная аттестация	Защита отчета по практике	-	5	Защита отчета по практике осуществляется индивидуально. Студентом предоставляется отчет по практике. Оценивается качество	дифференцированный зачет

					оформления, степень проработки индивидуального задания и ответы на вопросы (задаются 2 вопроса). Общий балл при оценке складывается из следующих показателей: полностью раскрыта тема индивидуального задания – 1 балл; выводы логичны и обоснованы – 1 балл; содержание работы соответствует требованиям – 1 балл; правильный ответ на первый вопрос – 1 балл; правильный ответ на второй вопрос – 1 балл. Максимальное количество баллов – 5. Весовой коэффициент мероприятия – 1.	
--	--	--	--	--	--	--

7.2. Процедура проведения, критерии оценивания

До начала наступления сроков практики (за две недели) студент должен пройти распределение по местам практик (в профильную организацию) или предоставить на кафедру "Электропривод и мехатроника" гарантийное письмо от профильной организации, которая готова принять студента по согласованной с университетом программе практики. Индивидуальное задание для обучающихся выдается в первый день начала практики. Оформленный отчет, студент представляет на кафедру за 3 дня до окончания практики в соответствии с требованиями нормоконтроля. Отчет составляется каждым студентом индивидуально. После представления отчетов на кафедру устанавливаются сроки защиты практики. На защиту студент предоставляет: 1. Отчет по практике на листах формата А4 в электронном формате объемом не менее 10-15 листов, содержащий описание выполненного индивидуального задания, а также материалы (практические и аналитические) для выполнения выпускной квалификационной работы в соответствии с заданием. 2. При необходимости отчет дополняется иллюстративным материалом (карты, схемы и т.п.), результатами анкетирования, инструкциями, правилами и другими производственно-техническими материалами. 3. Дневник практики, оформленный в соответствии с утвержденными требованиями. 4. Характеристику работы студента. При оценивании результатов мероприятия используется балльно-рейтинговая система оценивания результатов учебной деятельности обучающихся (утверждена приказом ректора от 24.05.2019 г. № 179). На зачете рейтинг студента рассчитывается на основе баллов, набранных обучающимся по результатам текущего контроля контрольных мероприятий (КМ) с учетом весового

коэффициента: $R_{тек} = 0,2 * KM1 + 0,4 * KM2 + 0,4 * KM3$ и промежуточной аттестации (дифференцированный зачет) $R_{па}$. Рейтинг студента по дисциплине R_d определяется либо по формуле $R_d = 0,6 * R_{тек} + 0,4 * R_{па}$ или (на выбор студента) по результатам текущего контроля: $R_d = R_{тек}$. Критерии оценивания: – Отлично: Величина рейтинга обучающегося по дисциплине 85...100%; – Хорошо: Величина рейтинга обучающегося по дисциплине 75...84%. – Удовлетворительно: Величина рейтинга обучающегося по дисциплине 60...74 %; – Неудовлетворительно: Величина рейтинга обучающегося по дисциплине 0...59 %.

7.3. Оценочные материалы

Компетенции	Результаты обучения	№ КМ			
		1	2	3	4
УК-3	Знает: Современные методы организации командной работы	+	+	+	+
УК-3	Умеет: Применять стратегию сотрудничества для достижения поставленной цели	+	+	+	+
УК-3	Имеет практический опыт: Взаимодействия с другими членами команды для достижения поставленной задачи	+	+	+	+
ПК-2	Знает: Основные параметры технологических процессов, электротехнических комплексов и требования, предъявляемые к ним				+
ПК-2	Умеет: Применять заданную методику, обеспечивающую требуемые режимы и заданные параметры технологического процесса				+
ПК-2	Имеет практический опыт: Оценки требуемых режимов работы и работоспособности электротехнических комплексов при заданных параметрах технологического процесса				+

Фонды оценочных средств по каждому контрольному мероприятию находятся в приложениях.

8. Учебно-методическое и информационное обеспечение практики

Печатная учебно-методическая документация

а) основная литература:

1. Беспалов, В. Я. Электрические машины Учеб. пособие для вузов по направлению 140600 "Электротехника, электромеханика и электротехнологии" В. Я. Беспалов, Н. Ф. Котеленец. - М.: Академия, 2006. - 312, [1] с. ил.
2. Справочник по электроснабжению и электрооборудованию [Текст] Т. 1 Электроснабжение В 2 т. Сост. А. В. Алистратов и др.; Под общ. ред. А. А. Федорова. - М.: Энергоатомиздат, 1986. - 568 с. ил.
3. Розанов, Ю. К. Силовая электроника [Текст] учеб. для вузов по направлени. "Электротехника, электромеханика и электротехнологии" Ю. К. Розанов, М. В. Рябчицкий, А. А. Кваснюк. - М.: Издательский дом МЭИ, 2007. - 631, [1] с. ил. 25 см.
4. Правила устройства электроустановок [Текст] Федер. служба по экол., технол. и атом. контролю. - 7-е изд., стер. переизд. - СПб.: ДЕАН, 2008. - 701 с.

5. Гельман, М. В. Преобразовательная техника [Текст] учеб. пособие по направлению "Электротехника, электромеханика и электротехнологии" М. В. Гельман, М. М. Дудкин, К. А. Преображенский ; Юж.-Урал. гос. ун-т, Каф. Электропривод и автоматизация пром. установок ; ЮУрГУ. - Челябинск: Издательский Центр ЮУрГУ, 2009. - 423, [1] с. ил. электрон. версия

6. Гусев, В. Г. Электроника и микропроцессорная техника [Текст] учебник для вузов по направлению подгот. бакалавров и магистров "Биомед. инженерия" и др. В. Г. Гусев, Ю. М. Гусев. - 6-е изд., стер. - М.: КноРус, 2013

7. Борисов, А. М. Средства автоматизации и управления [Текст] учеб. пособие А. М. Борисов, А. С. Нестеров ; Юж.-Урал. гос. ун-т, Каф. Электропривод и автоматизация пром. установок ; ЮУрГУ. - Челябинск: Издательство ЮУрГУ, 2007. - 206, [1] с. ил.

б) дополнительная литература:

1. Драчев, Г. И. Теория электропривода Ч. 1 Учеб. пособие Г. И. Драчев; Юж.-Урал. гос. ун-т, Каф. Электропривод и автоматизация пром. установок; ЮУрГУ. - Челябинск: Издательство ЮУрГУ, 2005. - 208, [1] с. ил. электрон. версия

2. Демирчян, К. С. Теоретические основы электротехники [Текст] Т. 1 учебник для вузов по направлению "Электротехника, электромеханика и электротехнологии" К. С. Демирчян, Л. Р. Нейман, Н. В. Коровкин. - 5-е изд. - СПб. и др.: Питер, 2009. - 512 с. ил.

3. Драчев, Г. И. Теория электропривода Ч. 2 учеб. пособие Г. И. Драчев ; Юж.-Урал. гос. ун-т, Каф. Электропривод и автоматизация промышленных установок ; ЮУрГУ. - Челябинск: Издательство ЮУрГУ, 2006. - 202, [1] с. электрон. версия

из них методические указания для самостоятельной работы студента:

1. Программа практик бакалавров по направлениям «Электроэнергетика и электротехника»: методические указания к самостоятельной работе / сост. Л.И. Цытович. – Челябинск: Издательский Центр ЮУрГУ, 2014. – 17 с.+ электрон. версия

Электронная учебно-методическая документация

№	Вид литературы	Наименование ресурса в электронной форме	Библиографическое описание
1	Основная литература	Электронный каталог ЮУрГУ	Преобразовательная техника: учебное пособие / М.В. Гельман, М.М. Дудкин, К.А. Преображенский https://lib.susu.ru/
2	Основная литература	Электронный каталог ЮУрГУ	Драчев Г.И. Теория электропривода. Часть 1: учебное пособие https://lib.susu.ru/
3	Дополнительная литература	Электронный каталог ЮУрГУ	Драчев Г.И. Теория электропривода. Часть 2: учебное пособие https://lib.susu.ru/
4	Методические пособия для самостоятельной работы студента	Учебно-методические материалы кафедры	Гельман, М.В. Проектирование тиристорных преобразователей для электроприводов постоянного тока: учебное пособие http://susu.ru/

5	Методические пособия для самостоятельной работы студента	Электронный каталог ЮУрГУ	Драчев, Г.И. Теория электропривода: учебное пособие к курсовому и дипломному проектированию https://lib.susu.ru/
---	--	---------------------------	---

9. Информационные технологии, используемые при проведении практики

Перечень используемого программного обеспечения:

1. Microsoft-Office(бессрочно)
2. Math Works-MATLAB, Simulink R2014b(бессрочно)
3. ASCON-Компас 3D(бессрочно)
4. Autodesk-Education Master Suite (AutoCAD, AutoCAD Architecture, AutoCAD Civil 3D, AutoCAD Inventor Professional Suite, AutoCAD Raster Design, MEP, Map 3D, Electrical, 3ds Max Design, Revit Architecture, Revit Structure, Revit(бессрочно)

Перечень используемых информационных справочных систем:

1. -База данных ВИНТИ РАН(бессрочно)
2. -Информационные ресурсы ФИПС(бессрочно)

10. Материально-техническое обеспечение практики

Место прохождения практики	Адрес места прохождения	Основное оборудование, стенды, макеты, компьютерная техника, предустановленное программное обеспечение, обеспечивающие прохождение практики
ООО "Научно-технический центр "Приводная техника"	454007, г.Челябинск, 40 лет Октября, 19	Лабораторный стенд «Электрический привод средней мощности» с преобразователем частоты «Unidrive SP2401/15. 3А с модулем промышленного тиристорного преобразователя постоянного тока AS с преобразователем «Mentor M45R»
ПАО "ЧЭМК"	454081, г. Челябинск, ул. Героев Танкограда, 80-п	Компьютерный комплекс для управления электроприводами и программное обеспечение, эксплуатируемое в организации
ПАО "Челябинский трубопрокатный завод"	454129, Челябинск, Машиностроителей, 21	Автоматизированный лабораторный стенд «Комплекс ПЛК-Siemens + Profibus» позволяет изучать современные контроллеры Siemens с системой передачи данных по шине Profibus и управлением от нее современными частотными преобразователями. Изучение программ Scada визуализации автоматизированных промышленных линий, различные промышленные линии и оборудование
ООО НПП "Учтех-	454080, Челябинск,	Современные стенды по силовой

Профи", ЮУрГУ	Коммуны, 147	электронике, автоматизированному электроприводу, системам автоматизации, микропроцессорной технике, специализированное программное обеспечение Delta-Profi, компьютеры
Кафедра "Электропривод и мехатроника" ЮУрГУ	454080, Челябинск, Ленина, 76	<p>Автоматизированный лабораторный комплекс «Промышленная электроника», Лабораторный стенд «Физические основы электроники», Учебно-исследовательский комплекс «Силовая электроника», Лабораторный комплекс «Энергосбережение в автономных системах», Лабораторный стенд «Основы цифровой техники», Лабораторный стенд «Комплекс оборудования и программно-методического обеспечения для РЦ «Электрический привод»», Автоматизированный лабораторный стенд «Комплекс ПЛК-Siemens + система с ЧПУ», Автоматизированный лабораторный стенд «Комплекс ПЛК-Siemens + Profibus», Автоматизированный лабораторный стенд «САУ-МАХ», Автоматизированный лабораторный стенд «Программируемые микроконтроллеры» (AT Mega), Лабораторный стенд «Лифт», Вычислительный центр на 11 оборудованных рабочих мест, оснащенных компьютером и программным обеспечением для моделирования процессов в электроприводе, Компьютерный класс на 14 персональных компьютеров с выходом в Интернет (ресурсы и фонды библиотек)</p>