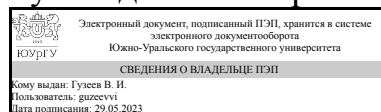


УТВЕРЖДАЮ:  
Руководитель направления



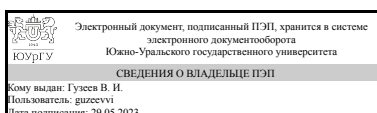
В. И. Гузеев

## РАБОЧАЯ ПРОГРАММА

**дисциплины 1.Ф.09** Решение конструкторско-технологических задач с использованием программных средств  
**для направления 15.03.05** Конструкторско-технологическое обеспечение машиностроительных производств  
**уровень** Бакалавриат  
**форма обучения** заочная  
**кафедра-разработчик** Технологии автоматизированного машиностроения

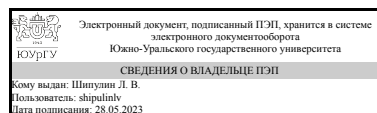
Рабочая программа составлена в соответствии с ФГОС ВО по направлению подготовки 15.03.05 Конструкторско-технологическое обеспечение машиностроительных производств, утверждённым приказом Минобрнауки от 17.08.2020 № 1044

Зав.кафедрой разработчика,  
д.техн.н., проф.



В. И. Гузеев

Разработчик программы,  
к.техн.н., доцент



Л. В. Шипулин

## 1. Цели и задачи дисциплины

Целью дисциплины является формирование у студентов багажа знаний о современных программных средствах, применяемых при решении конструкторско-технологических задач, а также развитие практических навыков решения частных прикладных задач конструктора и технолога. Задачи дисциплины: ознакомить студентов с возникающими в профессиональной деятельности конструкторско-технологическими задачами; показать возможности использования программных средств при решении конструкторско-технологических задач; научить студентов работать в прикладных программных средствах на примере программы Mathcad; научить студентов решать прикладные конструкторско-технологические задачи в программном пакете символьной алгебра Mathcad.

## Краткое содержание дисциплины

Дисциплина направлена на освоение студентами программных средств, применяемых при решении конструкторско-технологических задач, использование которых позволяет осуществлять эффективную конструкторско-технологическую подготовку производства. В рамках дисциплины студенты знакомятся со следующими темами: понятие конструкторско-технологической подготовки производства, возникающие на производстве повседневные задачи и способы их решения; введение в программные средства и символьную алгебру; программа символьной алгебры Mathcad; правила работы с программой Mathcad, основные панели инструментов и панели меню; применение инструментария программы Mathcad при решении вычислительных задач, при упрощении выражений и уравнений, при построении графиков, при работе с матрицами, при интегрировании и дифференцировании, при статистических исследованиях случайных выборок. На практических занятиях студенты развивают навыки решения различных математических задач в программной среде Mathcad, а также решают индивидуальные конструкторско-технологические задачи. В рамках изучения дисциплины у студентов формируются первичные знания о методах решения задач с использованием искусственного интеллекта. В результате освоения дисциплины у студентов формируется четкое понимание о месте систем автоматизированного проектирования в машиностроении, их инструментальных средствах, применяемых при конструкторско-технологической подготовке производства.

## 2. Компетенции обучающегося, формируемые в результате освоения дисциплины

Планируемые результаты освоения ОП ВО (компетенции)	Планируемые результаты обучения по дисциплине
ПК-7 Способен участвовать в проектировании технологических процессов изготовления машиностроительных изделий с применением систем автоматизированного проектирования, а также принимать участие в обеспечении качества и производительности изготовления машиностроительных изделий при помощи систем автоматизированного проектирования	Знает: - Понятие искусственного интеллекта; - Примеры решения задач методами машинного обучения; Умеет: - Разрабатывать технические проекты с использованием средств автоматизации проектирования и передового опыта разработки конкурентоспособных изделий; - Использовать стандартное программное обеспечение при

	оформлении документации; - Использовать пакеты прикладных программ при проведении расчетных и конструкторских работ, в графическом оформлении проекта;
--	--------------------------------------------------------------------------------------------------------------------------------------------------------

### 3. Место дисциплины в структуре ОП ВО

Перечень предшествующих дисциплин, видов работ учебного плана	Перечень последующих дисциплин, видов работ
Учебная практика (технологическая, проектно-технологическая) (2 семестр)	Не предусмотрены

Требования к «входным» знаниям, умениям, навыкам студента, необходимым при освоении данной дисциплины и приобретенным в результате освоения предшествующих дисциплин:

Дисциплина	Требования
Учебная практика (технологическая, проектно-технологическая) (2 семестр)	<p>Знает: - Возможности развития собственного образования и совершенствования в производственно-технологической сфере; , - Основные принципы работы в современных САД-системах;- Современные САД-системы, их функциональные возможности для проектирования геометрических 2D- и 3D-моделей машиностроительных изделий; , - Основные программные средства, применяемые при решении конструкторско-технологических задач; Умеет: - Разрабатывать технические проекты с использованием средств автоматизации проектирования и передового опыта разработки конкурентоспособных изделий; - Использовать стандартное программное обеспечение при оформлении документации; - Использовать пакеты прикладных программ при проведении расчетных и конструкторских работ, в графическом оформлении проекта; , – Определять и использовать собственный потенциал в производственно-технологической области; , - Использовать САД- системы для оформления технологической документации на технологические процессы изготовления машиностроительных изделий; , - Использовать современные информационные технологии, прикладные программные средства при решении задач профессиональной деятельности; Имеет практический опыт: - Организации собственного времени в процессе выполнения производственных заданий; , - Разработки с применением САД-систем унифицированных конструкторско-технологических решений; , - Использования прикладных программные средства при решении конструкторско-технологических задач;- Разработки решений</p>

#### 4. Объём и виды учебной работы

Общая трудоемкость дисциплины составляет 3 з.е., 108 ч., 18,25 ч. контактной работы

Вид учебной работы	Всего часов	Распределение по семестрам в часах	
		Номер семестра	
		7	
Общая трудоёмкость дисциплины	108	108	
<i>Аудиторные занятия:</i>	12	12	
Лекции (Л)	6	6	
Практические занятия, семинары и (или) другие виды аудиторных занятий (ПЗ)	6	6	
Лабораторные работы (ЛР)	0	0	
<i>Самостоятельная работа (СРС)</i>	89,75	89,75	
Подготовка к зачету	39,75	39,75	
Изучение и конспектирование учебного пособия	50	50	
Консультации и промежуточная аттестация	6,25	6,25	
Вид контроля (зачет, диф.зачет, экзамен)	-	зачет	

#### 5. Содержание дисциплины

№ раздела	Наименование разделов дисциплины	Объем аудиторных занятий по видам в часах			
		Всего	Л	ПЗ	ЛР
1	Введение в программные средства, применяемые для символьных вычислений	1	1	0	0
2	Программное обеспечение для символьных вычислений Mathcad	1	1	0	0
3	Решение математических задач в Mathcad	2	2	0	0
4	Решение прикладных задач в Mathcad	8	2	6	0

##### 5.1. Лекции

№ лекции	№ раздела	Наименование или краткое содержание лекционного занятия	Кол-во часов
1	1	Введение в конструкторско-технологическую деятельность. Примеры конструкторско-технологических задач, решаемых на производстве. Методы решения прикладных задач. Обзор основных современных программных пакетов математического и имитационного моделирования (Mathcad, Matlab, Maple, Mathematica)	1
1	2	Основные сведения о Mathcad 14. Назначение, интерфейс пользователя, принципы работы. Обзор панелей инструментов, применяемых при решении задач	1
2	3	Решение математических задач в Mathcad	2
3	4	Решение прикладных задач в Mathcad	2

## 5.2. Практические занятия, семинары

№ занятия	№ раздела	Наименование или краткое содержание практического занятия, семинара	Кол-во часов
1, 2, 3	4	Решение практических задач: 1. Вычисление массы изделия и заготовки, коэффициента использования материала в Mathcad. 2. Решение задачи проектирования токарного проходного резца в Mathcad	6

## 5.3. Лабораторные работы

Не предусмотрены

## 5.4. Самостоятельная работа студента

Выполнение СРС			
Подвид СРС	Список литературы (с указанием разделов, глав, страниц) / ссылка на ресурс	Семестр	Кол-во часов
Подготовка к зачету	Основная литература [1], [2].	7	39,75
Изучение и конспектирование учебного пособия	Основная литература [1], [2].	7	50

## 6. Фонд оценочных средств для проведения текущего контроля успеваемости, промежуточной аттестации

Контроль качества освоения образовательной программы осуществляется в соответствии с Положением о балльно-рейтинговой системе оценивания результатов учебной деятельности обучающихся.

### 6.1. Контрольные мероприятия (КМ)

№ КМ	Се-мestr	Вид контроля	Название контрольного мероприятия	Вес	Макс. балл	Порядок начисления баллов	Учи-тыва-ется в ПА
1	7	Текущий контроль	Выполнение задания № 1 "Расчет составного токарного резца"	1	30	Студенту задается 5 вопросов по выполненному заданию из. За каждый вопрос предусматривается 6 балла: 6 баллов - студент полностью ответил на вопрос, 4 балла - студент ответил с замечаниями, 2 балла - студент ответил с существенными ошибками, 0 баллов - студент затруднился ответить.	зачет
2	7	Текущий контроль	Выполнение задания № 2 "Расчет массы сложнопрофильного изделия"	1	30	Студенту задается 5 вопросов по выполненному заданию из. За каждый вопрос предусматривается 6 балла: 6 баллов - студент полностью ответил на вопрос, 4 балла - студент ответил с замечаниями, 2 балла - студент ответил с существенными ошибками, 0 баллов - студент затруднился ответить.	зачет

3	7	Промежуточная аттестация	Теоретическое тестирование	-	40	<p>Правильный ответ на вопрос соответствует 1 баллу. Неправильный ответ на вопрос соответствует 0 баллов. При оценивании результатов мероприятия используется балльно-рейтинговая система оценивания результатов учебной деятельности обучающихся (утверждена приказом ректора от 24.05.2019 г. № 179). Максимальное количество баллов – 40, что соответствует 40 % рейтинга обучаемого. Отлично: Величина рейтинга обучающегося за мероприятие равна 85...100 %. Хорошо: Величина рейтинга обучающегося за мероприятие равна 75...84 %. Удовлетворительно: Величина рейтинга обучающегося за мероприятие равна 60...74 %. Неудовлетворительно: Величина рейтинга обучающегося за мероприятие равна 0...59 %.</p>	зачет
---	---	--------------------------	----------------------------	---	----	-------------------------------------------------------------------------------------------------------------------------------------------------------------------------------------------------------------------------------------------------------------------------------------------------------------------------------------------------------------------------------------------------------------------------------------------------------------------------------------------------------------------------------------------------------------------------------------------------------------------------------------------------------------------------------------------------------------------	-------

## 6.2. Процедура проведения, критерии оценивания

Вид промежуточной аттестации	Процедура проведения	Критерии оценивания
зачет	Зачет проводится в форме компьютерного тестирования. Тест состоит из 40 вопросов, позволяющих оценить сформированность компетенций. На ответы отводится 40 минут.	В соответствии с пп. 2.5, 2.6 Положения

## 6.3. Паспорт фонда оценочных средств

Компетенции	Результаты обучения	№ КМ		
		1	2	3
ПК-7	Знает: - Понятие искусственного интеллекта; - Примеры решения задач методами машинного обучения;			+
ПК-7	Умеет: - Разрабатывать технические проекты с использованием средств автоматизации проектирования и передового опыта разработки конкурентоспособных изделий; - Использовать стандартное программное обеспечение при оформлении документации; - Использовать пакеты прикладных программ при проведении расчетных и конструкторских работ, в графическом оформлении проекта;			+

Типовые контрольные задания по каждому мероприятию находятся в приложениях.

## 7. Учебно-методическое и информационное обеспечение дисциплины

### Печатная учебно-методическая документация

#### а) основная литература:

1. Потапов, А. Н. Математическая система MATLAB [Текст] Ч. 1 учеб. пособие для самостоят. работы А. Н. Потапов, Е. М. Уфимцев ; Юж.-

Урал. гос. ун-т, Каф. Строительная механика ; ЮУрГУ. - Челябинск:  
Издательство ЮУрГУ, 2009. - 73, [2] с. ил. электрон. версия

*б) дополнительная литература:*

1. Кепнер, Д. Параллельное программирование в среде MATLAB для многоядерных и многоузловых вычислительных машин [Текст] учеб. пособие Дж. Кепнер ; науч. ред. Д. В. Дубров. - М.: Издательство Московского университета, 2013. - 292 с. ил.

*в) отечественные и зарубежные журналы по дисциплине, имеющиеся в библиотеке:*

1. СТИН

*г) методические указания для студентов по освоению дисциплины:*

1. Макаров, Е. Г. Инженерные расчеты в Mathcad 14 [Текст] / Е. Г. Макаров. СПб. и др. : Питер , 2007

*из них: учебно-методическое обеспечение самостоятельной работы студента:*

### Электронная учебно-методическая документация

№	Вид литературы	Наименование ресурса в электронной форме	Библиографическое описание
1	Основная литература	Электронно-библиотечная система издательства Лань	Кудрявцев, Е.М. Mathcad 11: Полное руководство по русской версии. [Электронный ресурс] — Электрон. дан. — М. : ДМК Пресс, 2009. — 592 с. <a href="http://e.lanbook.com/book/1172">http://e.lanbook.com/book/1172</a>
2	Дополнительная литература	Электронно-библиотечная система издательства Лань	Воскобойников, Ю.Е. Регрессионный анализ данных в пакете MATHCAD + CD. [Электронный ресурс] — Электрон. дан. — СПб. : Лань, 2011. — 224 с. <a href="http://e.lanbook.com/book/666">http://e.lanbook.com/book/666</a>

Перечень используемого программного обеспечения:

1. Microsoft-Windows(бессрочно)
2. Microsoft-Office(бессрочно)
3. PTC-MathCAD(бессрочно)

Перечень используемых профессиональных баз данных и информационных справочных систем:

1. -Консультант Плюс(31.07.2017)

### 8. Материально-техническое обеспечение дисциплины

Вид занятий	№ ауд.	Основное оборудование, стенды, макеты, компьютерная техника, предустановленное программное обеспечение, используемое для различных видов занятий
Лекции	443 (1)	Компьютер преподавателя, проектор и экран, микрофон и динамики.
Практические	121а	Компьютер преподавателя, проектор и экран, персональные

занятия и семинары	(1)	компьютеры (12 шт.)
--------------------	-----	---------------------