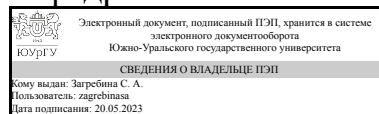


УТВЕРЖДАЮ:
Заведующий выпускающей
кафедрой



С. А. Загребина

РАБОЧАЯ ПРОГРАММА

дисциплины 1.Ф.П0.13 Современные технологии разработки программного обеспечения

для направления 02.03.01 Математика и компьютерные науки

уровень Бакалавриат

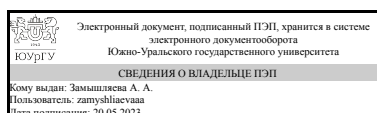
профиль подготовки Компьютерное моделирование в инженерном и технологическом проектировании

форма обучения очная

кафедра-разработчик Прикладная математика и программирование

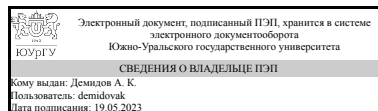
Рабочая программа составлена в соответствии с ФГОС ВО по направлению подготовки 02.03.01 Математика и компьютерные науки, утверждённым приказом Минобрнауки от 23.08.2017 № 807

Зав.кафедрой разработчика,
д.физ.-мат.н., проф.



А. А. Замышляева

Разработчик программы,
доцент



А. К. Демидов

1. Цели и задачи дисциплины

Цели преподавания дисциплины: познакомить бакалавров с основными особенностями и проблемами разработки программного обеспечения; сформировать представление о современных тенденциях развития разработки ПО; изучить методические основы создания современных программных систем; изучить требования предъявляемые к современным технологиям создания программного обеспечения; познакомить с технологиями создания ПО ведущих компаний в области разработки программных продуктов. Задачи изучения дисциплины: - познакомить студентов с современными технологиями разработки программных обеспечения; - изучить методы проектирования и производства программ, способы описания их структуры; - получить опыт работы с инструментальными средствами, поддерживающими создание программного продукта; - подготовить к командной работе над программными продуктами.

Краткое содержание дисциплины

Модели жизненного цикла программного обеспечения и методы управления разработкой. Современные технологии разработки программ: подготовка технического задания, проектирование, кодирование, тестирование, сопровождение (эволюция).

2. Компетенции обучающегося, формируемые в результате освоения дисциплины

Планируемые результаты освоения ОП ВО (компетенции)	Планируемые результаты обучения по дисциплине
ПК-2 Способен демонстрировать базовые знания математических и естественных наук, основ программирования и информационных технологий	Знает: основные технологии разработки программного обеспечения Умеет: работать с основными технологиями разработки программного обеспечения Имеет практический опыт: использования основных технологий разработки программного обеспечения
ПК-3 Способен создавать и исследовать математические модели в естественных науках и промышленности, с учетом возможностей современных информационных технологий и программирования и компьютерной техники	Знает: современные технологии и методы программирования Умеет: формировать требования, спецификацию и структуру программы при решении прикладных задач, оценивать результаты тестирования, локализовать ошибки в коде Имеет практический опыт: использования современных CASE-средств, применяемых при проектировании, тестировании и командной разработке

3. Место дисциплины в структуре ОП ВО

Перечень предшествующих дисциплин, видов работ учебного плана	Перечень последующих дисциплин, видов работ
Офисные приложения и технологии, Вычислительная математика, Основы компьютерного моделирования,	Параллельные и распределенные вычисления, Функциональное и логическое программирование,

Практикум по интерактивным графическим системам, Практикум по основам компьютерного моделирования	Программирование для мобильных устройств, Анализ требований и проектирование ПО, Высокопроизводительные вычисления на графических ускорителях, Анализ и обработка больших массивов данных, Искусственный интеллект и нейронные сети, Основы проектирования человеко-машинного интерфейса, Программирование на языке Java, Web-программирование, Производственная практика (преддипломная) (8 семестр)
--	---

Требования к «входным» знаниям, умениям, навыкам студента, необходимым при освоении данной дисциплины и приобретенным в результате освоения предшествующих дисциплин:

Дисциплина	Требования
Основы компьютерного моделирования	Знает: основные понятия и методы компьютерного моделирования динамических систем Умеет: применять методы компьютерного моделирования динамических систем Имеет практический опыт: реализации моделирующих алгоритмов для исследования характеристик и поведения динамических систем.
Практикум по интерактивным графическим системам	Знает: Умеет: применять интерактивную графику в информационных системах Имеет практический опыт: работы с инструментальными средствами компьютерной графики
Практикум по основам компьютерного моделирования	Знает: Умеет: моделировать компьютерные изображения в пакете Math Works-MATLAB Имеет практический опыт: использовать средства моделирования компьютерных изображений в пакете Math Works-MATLAB
Вычислительная математика	Знает: существующие стандартные пакеты прикладных программ Умеет: применить соответствующую процессу математическую модель и проверить ее адекватность, провести анализ результатов моделирования, принять решение на основе полученных результатов Имеет практический опыт: использования методов математических и естественных наук, программирования и информационных технологий
Офисные приложения и технологии	Знает: основные методы использования информационных технологий Умеет: работать с современными информационными технологиями Имеет практический опыт: использования современных информационных технологий

4. Объём и виды учебной работы

Общая трудоемкость дисциплины составляет 3 з.е., 108 ч., 54,25 ч.
контактной работы

Вид учебной работы	Всего часов	Распределение по семестрам в часах	
		Номер семестра	
		5	
Общая трудоёмкость дисциплины	108	108	
<i>Аудиторные занятия:</i>	48	48	
Лекции (Л)	24	24	
Практические занятия, семинары и (или) другие виды аудиторных занятий (ПЗ)	0	0	
Лабораторные работы (ЛР)	24	24	
<i>Самостоятельная работа (СРС)</i>	53,75	53,75	
Подготовка к зачету	13,75	13,75	
Подготовка к выполнению лабораторных работ	40	40	
Консультации и промежуточная аттестация	6,25	6,25	
Вид контроля (зачет, диф.зачет, экзамен)	-	зачет	

5. Содержание дисциплины

№ раздела	Наименование разделов дисциплины	Объем аудиторных занятий по видам в часах			
		Всего	Л	ПЗ	ЛР
1	Жизненный цикл и этапы разработки ПО	42	20	0	22
2	Управление разработкой ПО	6	4	0	2

5.1. Лекции

№ лекции	№ раздела	Наименование или краткое содержание лекционного занятия	Кол-во часов
1	1	Программная инженерия. Проблемы разработки ПО. Стадии и процессы жизненного цикла ПО. Модели ЖЦ ПО.	2
2	1	Планирование и определение системы. Термины и методики (интервью, мозговой штурм), разработка спецификаций, управление масштабом.	2
3	1	Проектирование архитектуры системы. Структура системы, модели управления, виды декомпозиции, архитектуры распределенных систем.	2
4	1	Объектно-ориентированное проектирование. Диаграммы UML. Выявление классов и выбор операций	2
5	1	Принципы проектирования интерфейсов пользователя, способы взаимодействия, представление информации, материалы для обучения.	2
6	1	Реализация. Понятность программы: комментарии, отступы, имена. Выбор языка, повторное использование, оптимизация.	2
7	1	Разработка через тестирование. Рефакторинг.	2
8	1	Принципы тестирования. Восходящее и нисходящее тестирование. Тестирование модуля как черного и белого ящика.	2
9	1	Системное тестирование. Отладка (задача, методы, принципы).	2
10	1	Эксплуатация и сопровождение	2
11	2	Классические и гибкие методы управление разработкой ПО. Бригада главного программиста. Экстремальное программирование. Scrum. RUP.	2

12	2	CASE-средства. Классификация, примеры CASE-средств и их назначение (IDE, VCS и др.)	2
----	---	---	---

5.2. Практические занятия, семинары

Не предусмотрены

5.3. Лабораторные работы

№ занятия	№ раздела	Наименование или краткое содержание лабораторной работы	Кол-во часов
1	1	Проведение интервью с заказчиком	2
2	1	Проведение мозгового штурма для определения функций ПО	2
3	1	Подведение итогов мозгового штурма и выбор функций для 1-й версии	2
4	1	Написание спецификации для функциональных и нефункциональных требований	2
5	1	Проектирование архитектуры системы с использованием UML	2
6	1	Разработка диаграммы классов UML для объектно-ориентированной системы	2
7	1	Разработка диаграммы состояний UML для объектно-ориентированной системы	2
8	1	Разработка через тестирование	2
9	1	Тестирование модуля как белого ящика	2
10	1	Тестирование модуля как чёрного ящика и тестирование системы	2
11	1	Использование библиотек для логирования, локализация ошибки с помощью отладчика в IDE	2
12	2	Работа с системой контроля версий	2

5.4. Самостоятельная работа студента

Выполнение СРС			
Подвид СРС	Список литературы (с указанием разделов, глав, страниц) / ссылка на ресурс	Семестр	Кол-во часов
Подготовка к зачету	ЭУМД,осн.лит.2.с.10-415, ЭУМД,осн.лит.3,с. 15-160, ЭУМД,доп.лит.1,с. 5-221, ЭУМД,доп.лит.4,с. 41-190	5	13,75
Подготовка к выполнению лабораторных работ	ЭУМД,осн.лит.2.с.10-415, ЭУМД,осн.лит.3,с. 15-160, ЭУМД,доп.лит.4,с. 41-190	5	40

6. Фонд оценочных средств для проведения текущего контроля успеваемости, промежуточной аттестации

Контроль качества освоения образовательной программы осуществляется в соответствии с Положением о балльно-рейтинговой системе оценивания результатов учебной деятельности обучающихся.

6.1. Контрольные мероприятия (КМ)

№ КМ	Се-местр	Вид контроля	Название контрольного мероприятия	Вес	Макс. балл	Порядок начисления баллов	Учитывается в ПА
1	5	Текущий контроль	ЛР 1. Проведение интервью с заказчиком	1	10	<p>1. Степень погружения в предметную область: от 0 до 3 баллов в зависимости от достоверность описания выбранной предметной области.</p> <p>2, Выявлены технологические потребности/проблемы от 0 до 3 баллов, оценивается по заключению аналитика, по 1 баллу за каждую проблему, связанную с разработкой ПО.</p> <p>3. Есть краткая запись результатов интервью в соответствии с планом: 4 балла, если есть, 0, если нет, 2 при ошибках, неполном выполнении плана интервью.</p>	зачет
2	5	Текущий контроль	ЛР 2. Мозговой штурм	1	10	<p>Участвовал в мозговом штурме: 3 балла, если да, 0, если задание по генерации было выполнено вне группы.</p> <p>Предложил не менее 5 функций: 2 балла, если есть, 0, если менее 5 функций</p> <p>Предложенные функции связаны с компьютерными технологиями и ПО: по 1 баллу за каждую функцию, но не более 5 баллов</p>	зачет
3	5	Текущий контроль	ЛР 3. Подведение итогов мозгового штурма и выбор функций для 1-й версии	1	10	<p>Выполнено отсечение, уточнение формулировки - 2 балла, должно остаться не более 20-25 функций и отброшены нереалистичные функций, оценка снижается на 1 балл за каждую ошибку.</p> <p>Каждый участник выполнил оценку важности функций - 2 балла, баллы не начисляются участникам, которые не участвовали в оценке важности функций</p> <p>Выполнена реалистичная оценка трудоемкости - 2 балла, оценка снижается на 1 балл за каждую некорректную оценку более чем в 2 раза</p> <p>Выполнена реалистичная оценка рисков - 2 балла, оценка снижается на 1 балл за каждую некорректную оценку более чем в 2 раза</p> <p>Выполнена сортировка и выбраны функции для 1-й версии - 2 балла, или 0 баллов, если сортировка не выполнена, или суммарная</p>	зачет

						трудоемкость существенно отличается от времени на разработку 1 версии (2-3 недели)	
4	5	Текущий контроль	ЛР 4. Написание спецификации для функциональных и нефункциональных требований	1	10	<p>Написана спецификация для функционального требования - 2 балла или 0 баллов, если отсутствует</p> <p>Написана спецификация для нефункционального требования - 2 балла или 0 баллов, если отсутствует</p> <p>Спецификация является полной - 2 балла или 0 баллов, если есть существенная необходимость в уточнениях для начала разработки</p> <p>Спецификация является верифицируемой - 2 балла, оценка снижается на 1 балл за каждый пункт спецификации, который невозможно проверить</p> <p>Спецификация является понимаемой и недвусмысленной - 2 балла, оценка снижается на 1 балл за каждый пункт спецификации с неправильным термином или ошибкой в формулировке.</p>	зачет
5	5	Текущий контроль	ЛР 5. Проектирование архитектуры системы с использованием UML	1	10	<p>Диаграмма нарисована с помощью средств рисования диаграмм UML - 2 балла, или 0 баллов, если использованы не соответствующие инструменты</p> <p>Выбраны правильные обозначения UML для всех элементов диаграммы - 4 балла, оценка снижается на 1 балл за каждую ошибку</p> <p>Диаграмма является полной - 2 балла, или 0 баллов, если важный компонент был пропущен</p> <p>Выбраны компоненты, соответствующие предметной области - 2 балла, оценка снижается на 1 балл за каждую ошибку</p>	зачет
6	5	Текущий контроль	ЛР 6. Разработка диаграммы классов UML для объектно-ориентированной системы	1	10	<p>Диаграмма нарисована с помощью средств рисования диаграмм UML - 2 балла, или 0 баллов, если использованы не соответствующие инструменты</p> <p>Выбраны правильные обозначения UML для всех элементов диаграммы и связей между ними - 3 балла, оценка снижается на 1 балл за каждую ошибку</p> <p>Правильно указаны поля классов, их типы и методы - 3 балла, оценка снижается на 1 балл за каждую ошибку</p> <p>Диаграмма является полной - 2 балла, или 0 баллов, если важный элемент,</p>	зачет

						описанный в задании, был пропущен	
7	5	Текущий контроль	Разработка диаграммы состояний/диаграммы активности UML для объектно-ориентированной системы	1	10	<p>Диаграмма нарисована с помощью средств рисования диаграмм UML - 2 балла, или 0 баллов, если использованы не соответствующие инструменты</p> <p>Выбраны правильные обозначения UML для всех элементов диаграммы и связей между ними - 3 балла, оценка снижается на 1 балл за каждую ошибку</p> <p>Правильно указаны события и условия - 3 балла, оценка снижается на 1 балл за каждую ошибку</p> <p>Диаграмма является полной - 2 балла, или 0 баллов, если важный элемент, описанный в задании, был пропущен</p>	зачет
8	5	Текущий контроль	ЛР 8. Разработка через тестирование	1	10	<p>Представлена история модификаций кода - 2 балла, иначе 0 баллов.</p> <p>Предложено не менее 6 тестов - 4 балла, если менее 6, то оценка снижается на (6-количество тестов) баллов</p> <p>Выполнен рефакторинг кода после добавления тестов - 2 балла, иначе 0 баллов</p> <p>Набор тестов полный - 2 балла, иначе 0 баллов.</p>	зачет
9	5	Текущий контроль	ЛР 9. Тестирование модуля как белого ящика	1	10	<p>Выполнено знакомство со средствами проверки покрытия кода - 4 балла, иначе 0 баллов</p> <p>Выполнено покрытие операторов на 100% - 4 балла, иначе 0 баллов</p> <p>Выполнено комбинаторное покрытие условий на 100% - 2 балла, иначе 0 баллов</p>	зачет
10	5	Текущий контроль	ЛР 10. Тестирование модуля как чёрного ящика и тестирование системы	1	10	<p>Выполнена разработка тестов для подзадачи 1, определяющих все ошибки в наборе программ - 4 балла, иначе 0 баллов</p> <p>Выполнена разработка тестов для подзадачи 2, , определяющих все ошибки в наборе программ - 6 баллов, если в половине программ из набора - 4 балла, иначе 0 баллов</p>	зачет
11	5	Текущий контроль	ЛР 11. Использование библиотек для логирования, локализация ошибки с помощью отладчика в IDE	1	10	<p>Выполнен запуск на тесте в отладчике, продемонстрировано способы пошагового выполнения программы, просмотра текущего - 4 балла, иначе 0 баллов</p> <p>Подключена библиотека для логирования, расставлены операции логирования в программе - 2 балла, иначе 0 баллов</p> <p>Локализована ошибка и указана</p>	зачет

						причина - - 4 балла, иначе 0 баллов	
12	5	Текущий контроль	ЛР 12. Работа с системой контроля версий	1	10	<p>Выполнена регистрация на github и подключение к проекту - 2 балла, иначе 0 баллов</p> <p>Получен начальный код и создана собственная ветка - 2 балла, иначе 0 баллов</p> <p>Написан код модуля и выполнено слияние ветки разработчика с основной веткой- 2 балла, иначе 0 баллов</p> <p>Получена основная ветка с изменениями от всех разработчиков и выполнено её слияние с веткой и проверка работы программы - 2 балла, иначе 0 баллов</p> <p>Внесены исправления и выполнено слияние ветки разработчика с основной веткой - 2 балла, иначе 0 баллов</p>	зачет
13	5	Промежуточная аттестация	зачет	-	10	<p>Это контрольное мероприятие проводится в форме собеседования. Задаются два вопроса по пройденным темам. В первую очередь предлагаются вопросы по темам, которые были оценены на "неудовлетворительно" по текущему контролю.</p> <p>Каждый ответ оценивается от 0 до 5 баллов в зависимости от полноты ответа, знания терминов.</p> <p>Оценка ставится как сумма баллов за оба ответа.</p>	зачет
14	5	Бонус	Бонус-рейтинг	-	15	<p>Участие в олимпиадах по программированию</p> <p>Личное первенство ЮУрГУ (очный тур), соревнования командного чемпионата мира по программированию - по 0,5 балла за решенную задачу, но не более 3 баллов за соревнование</p> <p>Активность на занятиях, посещаемость</p> <p>100% посещение (допускаются пропуски уважительной причине) - 3 балла</p> <p>85-99% посещение - 2 балла</p> <p>по 0,1 балла за ответы на практических занятиях</p>	зачет

6.2. Процедура проведения, критерии оценивания

Вид промежуточной	Процедура проведения	Критерии оценивания
-------------------	----------------------	---------------------

аттестации		
зачет	Возможно определение рейтинга студента по дисциплине по результатам текущего контроля в соответствии с п.2.6. Если студент не набрал необходимый рейтинг по текущему контролю, то проводится устное собеседование. Студент должен ответить на 2 вопроса из вопросов к зачету. В первую очередь предлагаются вопросы по темам, которые были оценены на "неудовлетворительно" по текущему контролю.	В соответствии с пп. 2.5, 2.6 Положения

6.3. Паспорт фонда оценочных средств

Компетенции	Результаты обучения	№ КМ													
		1	2	3	4	5	6	7	8	9	10	11	12	13	14
ПК-2	Знает: основные технологии разработки программного обеспечения	+	+	+	+		+	+	+	+	+	+		+	
ПК-2	Умеет: работать с основными технологиями разработки программного обеспечения	+	+	+	+		+	+	+	+	+	+		+	
ПК-2	Имеет практический опыт: использования основных технологий разработки программного обеспечения	+	+	+	+		+	+	+	+	+	+		+	
ПК-3	Знает: современные технологии и методы программирования						+	+	+	+	+		+	+	+
ПК-3	Умеет: формировать требования, спецификацию и структуру программы при решении прикладных задач, оценивать результаты тестирования, локализовать ошибки в коде						+	+	+	+	+		+	+	+
ПК-3	Имеет практический опыт: использования современных CASE-средств, применяемых при проектировании, тестировании и командной разработке						+	+	+	+	+		+	+	+

Типовые контрольные задания по каждому мероприятию находятся в приложениях.

7. Учебно-методическое и информационное обеспечение дисциплины

Печатная учебно-методическая документация

а) *основная литература:*

Не предусмотрена

б) *дополнительная литература:*

Не предусмотрена

в) *отечественные и зарубежные журналы по дисциплине, имеющиеся в библиотеке:*

1. Программирование : науч. журн. / Рос. акад. наук, Отд-ние информатики, вычисл. техники и автоматизации, Моск. гос. ун-т

г) *методические указания для студентов по освоению дисциплины:*

1. Презентации для лекций

из них: учебно-методическое обеспечение самостоятельной работы студента:

1. Презентации для лекций

Электронная учебно-методическая документация

№	Вид литературы	Наименование ресурса в электронной форме	Библиографическое описание
1	Дополнительная литература	Электронно-библиотечная система издательства Лань	Ехлаков, Ю. П. Управление программными проектами. Стандарты, модели : учебное пособие для вузов / Ю. П. Ехлаков. — 3-е изд., стер. — Санкт-Петербург : Лань, 2021. — 244 с. — ISBN 978-5-8114-8362-4. — Текст : электронный // Лань : электронно-библиотечная система. https://e.lanbook.com/book/175498
2	Основная литература	Электронно-библиотечная система издательства Лань	Зубкова, Т. М. Технология разработки программного обеспечения : учебное пособие / Т. М. Зубкова. — Оренбург : ОГУ, 2017. — 468 с. — ISBN 978-5-7410-1785-2. — Текст : электронный // Лань : электронно-библиотечная система. https://e.lanbook.com/book/110632
3	Основная литература	Электронно-библиотечная система издательства Лань	Иванов, Д. Моделирование на UML / Д. Иванов, Ф. Новиков. — Санкт-Петербург : НИУ ИТМО, 2010. — 200 с. — Текст : электронный // Лань : электронно-библиотечная система. https://e.lanbook.com/book/40879
4	Дополнительная литература	Электронно-библиотечная система издательства Лань	Котляров, В. П. Основы тестирования программного обеспечения : учебное пособие / В. П. Котляров. — 2-е изд. — Москва : ИНТУИТ, 2016. — 248 с. — ISBN 5-9556-0027-2. — Текст : электронный // Лань : электронно-библиотечная система. https://e.lanbook.com/book/100352

Перечень используемого программного обеспечения:

1. -WhiteStarUML (инструмент работы с диаграммами UML)(бессрочно)
2. The Git Development Community-Git(бессрочно)
3. Microsoft-Office(бессрочно)
4. -MinIDE (сборка из SciTE, MinGW C/C++, GDB)(бессрочно)
5. -Microsoft Visual Studio (бессрочно)

Перечень используемых профессиональных баз данных и информационных справочных систем:

Нет

8. Материально-техническое обеспечение дисциплины

Вид занятий	№ ауд.	Основное оборудование, стенды, макеты, компьютерная техника, предустановленное программное обеспечение, используемое для различных видов занятий
Лекции	336 (36)	Проектор
Практические занятия и семинары	332 (36)	Компьютеры с Visual Studio, UML-редактором, офисным ПО