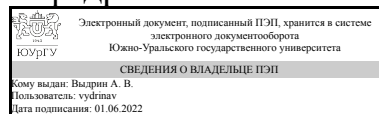


УТВЕРЖДАЮ:
Заведующий выпускающей
кафедрой



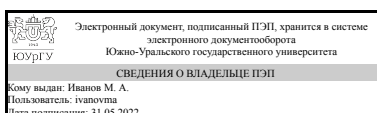
А. В. Выдрин

РАБОЧАЯ ПРОГРАММА

дисциплины 1.Ф.П2.20.01 Технология и оборудование сварочного производства
для направления 15.03.02 Технологические машины и оборудование
уровень Бакалавриат
профиль подготовки Инжиниринг технологического оборудования
форма обучения очная
кафедра-разработчик Оборудование и технология сварочного производства

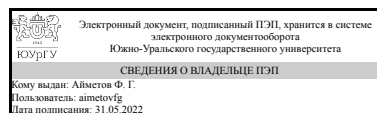
Рабочая программа составлена в соответствии с ФГОС ВО по направлению подготовки 15.03.02 Технологические машины и оборудование, утверждённым приказом Минобрнауки от 09.08.2021 № 728

Зав.кафедрой разработчика,
к.техн.н., доц.



М. А. Иванов

Разработчик программы,
старший преподаватель



Ф. Г. Айметов

1. Цели и задачи дисциплины

Целью дисциплины является овладение практическими навыками составления сварочных технологий для различным материалов. Реализация цели осуществляется на основе выполнения следующих задач : 1. Осваивание технологических процессов различных способов сварки. 2. Умение применять на практике выбор технологии для практической деятельности при изготовлении сварных конструкций.

Краткое содержание дисциплины

Дисциплина "Технология и оборудование сварочного производства" посвящена изучению теоретических и практических основ различных способов сварки, оборудования сварочного производства.

2. Компетенции обучающегося, формируемые в результате освоения дисциплины

Планируемые результаты освоения ОП ВО (компетенции)	Планируемые результаты обучения по дисциплине
ПК-6 Умеет проводить организационно-плановые расчеты по созданию или реорганизации производственных участков в соответствии с технологическим заданием, осуществлять выбор эффективного технологического процесса и оборудования для его реализации	Знает: Технологические особенности производства узлов и конструкций в машиностроении при помощи различных способов сварки, классификации и маркировку материалов и оборудования, основы обеспечения технологических процессов Умеет: Выбирать оптимальные способы сварки для конкретных условий изготовления сварных металлоконструкций, применять на практике выбор технологии для практической деятельности при изготовлении сварных конструкций Имеет практический опыт: Расчёта и оценки свариваемости металла или сплава, прогноза возможности появления дефектов в сварном соединении

3. Место дисциплины в структуре ОП ВО

Перечень предшествующих дисциплин, видов работ учебного плана	Перечень последующих дисциплин, видов работ
Введение в направление подготовки, Учебная практика, ознакомительная практика (2 семестр)	Аддитивные технологии, Подъемно-транспортные машины металлургических предприятий, Перспективные машиностроительные технологии, Проектирование предприятий и цехов металлургического и машиностроительного производств, Производственная практика, преддипломная практика (8 семестр)

Требования к «входным» знаниям, умениям, навыкам студента, необходимым при освоении данной дисциплины и приобретенным в результате освоения предшествующих дисциплин:

Дисциплина	Требования
Введение в направление подготовки	Знает: Основные задачи, стоящие перед выпускником по направлению "Технологические машины и оборудование", объекты профессиональной деятельности Умеет: ставить перед собой задачи по выполнению производственных, научно исследовательских, опытно-конструкторских и организационных работ в соответствии с профилем подготовки Имеет практический опыт:
Учебная практика, ознакомительная практика (2 семестр)	Знает: Принципы работы и основное устройство основного и вспомогательного оборудования, осуществляющего технологический процесс на основных участках различных переделов металлургического производства Умеет: Подбирать оборудование для реализации технологий в металлургии, оценивать необходимые технологические характеристики с учётом требований к качеству готовой продукции и необходимой производительности участка Имеет практический опыт: Разработки проектной и технической документации по конструированию металлургического оборудования, оформления законченных проектно-конструкторских работ с проверкой соответствия разрабатываемых проектов и технической документации стандартам, техническим условиям и другим нормативным документам

4. Объём и виды учебной работы

Общая трудоёмкость дисциплины составляет 2 з.е., 72 ч., 36,25 ч. контактной работы

Вид учебной работы	Всего часов	Распределение по семестрам в часах
		Номер семестра
		5
Общая трудоёмкость дисциплины	72	72
<i>Аудиторные занятия:</i>	32	32
Лекции (Л)	16	16
Практические занятия, семинары и (или) другие виды аудиторных занятий (ПЗ)	8	8
Лабораторные работы (ЛР)	8	8
<i>Самостоятельная работа (СРС)</i>	35,75	35,75
Подготовка к зачету	8	8

Написание реферата	27,75	27.75
Консультации и промежуточная аттестация	4,25	4,25
Вид контроля (зачет, диф.зачет, экзамен)	-	зачет

5. Содержание дисциплины

№ раздела	Наименование разделов дисциплины	Объем аудиторных занятий по видам в часах			
		Всего	Л	ПЗ	ЛР
1	Классификация сварки по физическим, техническим и технологическим признакам	6	2	2	2
2	Современное оборудование, применяемое для сварки плавлением	10	6	2	2
3	Контактные способы сварки	12	6	4	2
4	Специальные методы сварки	4	2	0	2

5.1. Лекции

№ лекции	№ раздела	Наименование или краткое содержание лекционного занятия	Кол-во часов
1	1	Классификация сварки по физическим, техническим и технологическим признакам	2
2-4	2	Сварка плавлением. Физические основы способов сварки плавлением	6
5-7	3	Общие сведения и классификации контактных способов сварки	6
8	4	Основы газопламенных способов сварки и резки металлов	2

5.2. Практические занятия, семинары

№ занятия	№ раздела	Наименование или краткое содержание практического занятия, семинара	Кол-во часов
1	1	Изучение оборудования и технологии для п/автоматической и автоматической дуговой сварки под слоем флюса	2
2	2	Определение количественных характеристик процесса плавления электродов при ручной дуговой сварки	2
3	3	Расчет режима контактной сварки	2
4	3	Расчет режимов для стыковой сварки оплавлением	2

5.3. Лабораторные работы

№ занятия	№ раздела	Наименование или краткое содержание лабораторной работы	Кол-во часов
1	1	Методики и оборудование для изучения процесса дуговой сварки	2
2	2	Освоение ручной дуговой сварки	2
3	3	Изучение оборудования и технологии контактной точечной сварки. Изучение оборудования и технологии контактной сварки сопротивления	2
4	4	Изучение оборудования и технологии газовой сварки и резки	2

5.4. Самостоятельная работа студента

Выполнение СРС			
Подвид СРС	Список литературы (с указанием разделов, глав, страниц) / ссылка на ресурс	Семестр	Кол-во часов
Подготовка к зачету	Из списка литературы	5	8
Написание реферата	Из списка литературы	5	27,75

6. Фонд оценочных средств для проведения текущего контроля успеваемости, промежуточной аттестации

Контроль качества освоения образовательной программы осуществляется в соответствии с Положением о балльно-рейтинговой системе оценивания результатов учебной деятельности обучающихся.

6.1. Контрольные мероприятия (КМ)

№ КМ	Се-мestr	Вид контроля	Название контрольного мероприятия	Вес	Макс. балл	Порядок начисления баллов	Учи-тыва-ется в ПА
1	5	Текущий контроль	Письменный опрос обучающегося по материалам темам раздела №1	1	6	Письменный опрос осуществляется на последнем занятии изучаемого раздела. Студенту задаются 3 вопроса из списка контрольных вопросов. Время, отведенное на опрос -15 минут При оценивании результатов мероприятия используется балльно-рейтинговая система оценивания результатов учебной деятельности обучающихся (утверждена приказом ректора от 24.05.2019 г. № 179) Правильный ответ на вопрос соответствует 2 баллам. Частично правильный ответ соответствует 1 баллу. Неправильный ответ на вопрос соответствует 0 баллов. Максимальное количество баллов – 6. Весовой коэффициент мероприятия – 1.	зачет
2	5	Текущий контроль	Письменный опрос обучающегося по материалам темам раздела №2	1	6	Письменный опрос осуществляется на последнем занятии изучаемого раздела. Студенту задаются 3 вопроса из списка контрольных вопросов. Время, отведенное на опрос -15 минут При оценивании результатов мероприятия используется балльно-рейтинговая система оценивания результатов учебной деятельности обучающихся (утверждена приказом ректора от 24.05.2019 г. № 179) Правильный ответ на вопрос соответствует 2 баллам. Частично правильный ответ соответствует 1 баллу. Неправильный ответ на вопрос соответствует 0 баллов. Максимальное количество баллов – 6. Весовой	зачет

						коэффициент мероприятия – 1.	
3	5	Текущий контроль	Письменный опрос обучающегося по материалам темам раздела №3	1	6	Письменный опрос осуществляется на последнем занятии изучаемого раздела. Студенту задаются 3 вопроса из списка контрольных вопросов. Время, отведенное на опрос -15 минут При оценивании результатов мероприятия используется балльно-рейтинговая система оценивания результатов учебной деятельности обучающихся (утверждена приказом ректора от 24.05.2019 г. № 179) Правильный ответ на вопрос соответствует 2 баллам. Частично правильный ответ соответствует 1 баллу. Неправильный ответ на вопрос соответствует 0 баллов. Максимальное количество баллов – 6. Весовой коэффициент мероприятия – 1.	зачет
4	5	Текущий контроль	Письменный опрос обучающегося по материалам темам раздела №4	1	6	Письменный опрос осуществляется на последнем занятии изучаемого раздела. Студенту задаются 3 вопроса из списка контрольных вопросов. Время, отведенное на опрос -15 минут При оценивании результатов мероприятия используется балльно-рейтинговая система оценивания результатов учебной деятельности обучающихся (утверждена приказом ректора от 24.05.2019 г. № 179) Правильный ответ на вопрос соответствует 2 баллам. Частично правильный ответ соответствует 1 баллу. Неправильный ответ на вопрос соответствует 0 баллов. Максимальное количество баллов – 6. Весовой коэффициент мероприятия – 1.	зачет
5	5	Промежуточная аттестация	Зачет	-	4	Зачет проводится в устной форме. Каждому студенту выдается билет, в котором присутствуют по одному вопросу или заданию из каждого раздела. При неправильном ответе студенту могут быть заданы уточняющие или новые вопросы из этой темы. На ответы отводится 1 час. При оценивании результатов мероприятия используется балльно-рейтинговая система оценивания результатов учебной деятельности обучающихся (утверждена приказом ректора от 24.05.2019 г. № 179) Правильный ответ на вопрос соответствует 1 баллу. Неправильный ответ на вопрос соответствует 0 баллов. Максимальное количество баллов – 4.	зачет

6.2. Процедура проведения, критерии оценивания

Вид промежуточной аттестации	Процедура проведения	Критерии оценивания
зачет	Зачет проводится в устной форме. Каждому студенту выдается билет, в котором присутствуют по одному вопросу или заданию из каждого раздела. При неправильном ответе студенту могут быть заданы уточняющие или новые вопросы из этой темы. На ответы отводится 1 час. При оценивании результатов мероприятия используется балльно-рейтинговая система оценивания результатов учебной деятельности обучающихся (утверждена приказом ректора от 24.05.2019 г. № 179) Правильный ответ на вопрос соответствует 1 баллу. Неправильный ответ на вопрос соответствует 0 баллов. Максимальное количество баллов – 4.	В соответствии с пп. 2.5, 2.6 Положения

6.3. Паспорт фонда оценочных средств

Компетенции	Результаты обучения	№ КМ				
		1	2	3	4	5
ПК-6	Знает: Технологические особенности производства узлов и конструкций в машиностроении при помощи различных способов сварки, классификации и маркировку материалов и оборудования, основы обеспечения технологических процессов	+	+	+	+	+
ПК-6	Умеет: Выбирать оптимальные способы сварки для конкретных условий изготовления сварных металлоконструкций, применять на практике выбор технологии для практической деятельности при изготовлении сварных конструкций	+	+	+	+	+
ПК-6	Имеет практический опыт: Расчёта и оценки свариваемости металла или сплава, прогноза возможности появления дефектов в сварном соединении	+	+	+	+	+

Типовые контрольные задания по каждому мероприятию находятся в приложениях.

7. Учебно-методическое и информационное обеспечение дисциплины

Печатная учебно-методическая документация

а) основная литература:

1. Автоматическая сварка междунар. науч.-техн. и произв. журн. Нац. акад. наук Украины, Ин-т электросварки им. Е. О. Патона, Междунар. ассоц. "Сварка" журнал. - Киев, 1948-

б) дополнительная литература:

1. Орлов, Б. Д. Технология и оборудование контактной сварки Учеб. пособие для вузов по спец. "Оборудование и технология сварочного производства" Под общ. ред. Б. Д. Орлова. - М.: Машиностроение, 1975. - 536 с. ил.

в) отечественные и зарубежные журналы по дисциплине, имеющиеся в библиотеке:

1. - «Сварочное производство», науч.-техн. и произв. журн. Изд.центр "Технология машиностроения" (Фонды библиотеки ЮУрГУ 1955-1969 № 1-12; 1970 № 2, 3, 5-10, 12; 1971-1979 № 1-12; 1980 № 1-10, 12; 1981-

1991 № 1-12; 1992 № 1-8, 11; 1993 № 1-6, 8-12; 1994-2000 № 1-12; 2001 № 1, 3-12; 2002-2012 № 1-12; 2013 № 1-6).

г) *методические указания для студентов по освоению дисциплины:*

1. Учебно – методическое пособие для самостоятельной работы студентов по курсу "Технология и оборудование сварочного производства"

из них: учебно-методическое обеспечение самостоятельной работы студента:

1. Учебно – методическое пособие для самостоятельной работы студентов по курсу "Технология и оборудование сварочного производства"

Электронная учебно-методическая документация

№	Вид литературы	Наименование ресурса в электронной форме	Библиографическое описание
1	Основная литература	Электронно-библиотечная система издательства Лань	Лупачев, В.Г. Общая технология сварочного производства. [Электронный ресурс] — Электрон. дан. — Минск : "Вышэйшая школа", 2011. — 287 с. — Режим доступа: http://e.lanbook.com/book/65573 — Загл. с экрана.
2	Дополнительная литература	Электронно-библиотечная система издательства Лань	Лупачев, В.Г. Безопасность труда при производстве сварочных работ. [Электронный ресурс] — Электрон. дан. — Минск : "Вышэйшая школа", 2008. — 192 с. — Режим доступа: http://e.lanbook.com/book/65540 — Загл. с экрана.
3	Дополнительная литература	Электронно-библиотечная система издательства Лань	Томас, К.И. Технология сварочного производства : учебное пособие. [Электронный ресурс] — Электрон. дан. — Томск : ТПУ, 2011. — 247 с. — Режим доступа: http://e.lanbook.com/book/10324 — Загл. с экрана.

Перечень используемого программного обеспечения:

Нет

Перечень используемых профессиональных баз данных и информационных справочных систем:

Нет

8. Материально-техническое обеспечение дисциплины

Вид занятий	№ ауд.	Основное оборудование, стенды, макеты, компьютерная техника, предустановленное программное обеспечение, используемое для различных видов занятий
Лекции	216(тк) (Т.к.)	Проектор
Лабораторные занятия	102а (1)	Тренажер сварщика