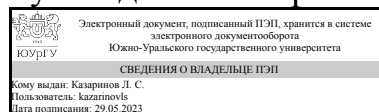


УТВЕРЖДАЮ:
Руководитель направления



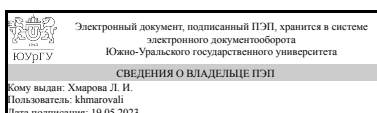
Л. С. Казаринов

РАБОЧАЯ ПРОГРАММА

дисциплины 1.О.16.02 Инженерная графика
для направления 27.03.04 Управление в технических системах
уровень Бакалавриат
форма обучения заочная
кафедра-разработчик Инженерная и компьютерная графика

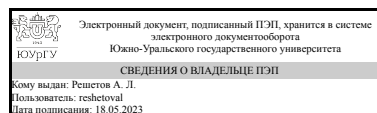
Рабочая программа составлена в соответствии с ФГОС ВО по направлению подготовки 27.03.04 Управление в технических системах, утверждённым приказом Минобрнауки от 31.07.2020 № 871

Зав.кафедрой разработчика,
к.техн.н., доц.



Л. И. Хмарова

Разработчик программы,
к.техн.н., доц., доцент



А. Л. Решетов

1. Цели и задачи дисциплины

развитие пространственного представления и воображения, конструктивно-геометрического мышления и инновационного мышления, способность к анализу пространственных форм изучению современных способов и практических основ создания трехмерных моделей деталей и механизмов, получению их чертежей, умению решать на моделях и чертежах задачи, связанные с проектированием машин и механизмов. Дополнительно ставится задача овладения теоретическими и практическими основами современной компьютерной технологии.

Краткое содержание дисциплины

Инженерная графика является теоретической и практической основой для построения и чтения технических чертежей с использованием стандартов ЕСКД

2. Компетенции обучающегося, формируемые в результате освоения дисциплины

Планируемые результаты освоения ОП ВО (компетенции)	Планируемые результаты обучения по дисциплине
ОПК-10 Способен разрабатывать (на основе действующих стандартов) техническую документацию (в том числе в электронном виде) для регламентного обслуживания систем и средств контроля, автоматизации и управления	Знает: как разрабатывать (на основе действующих стандартов) техническую документацию (в том числе в электронном виде) для регламентного обслуживания систем и средств контроля, автоматизации и управления с использованием инженерной графики Умеет: разрабатывать (на основе действующих стандартов) техническую документацию (в том числе в электронном виде) для регламентного обслуживания систем и средств контроля, автоматизации и управления с использованием инженерной графики Имеет практический опыт: разработки (на основе действующих стандартов) технической документации (в том числе в электронном виде) для регламентного обслуживания систем и средств контроля, автоматизации и управления с использованием инженерной графики

3. Место дисциплины в структуре ОП ВО

Перечень предшествующих дисциплин, видов работ учебного плана	Перечень последующих дисциплин, видов работ
1.О.16.01 Начертательная геометрия	1.О.26 Проектирование АСУ ТП, 1.О.16.03 Компьютерная графика

Требования к «входным» знаниям, умениям, навыкам студента, необходимым при освоении данной дисциплины и приобретенным в результате освоения предшествующих дисциплин:

Дисциплина	Требования
1.О.16.01 Начертательная геометрия	Знает: как разрабатывать (на основе

	действующих стандартов) техническую документацию (в том числе в электронном виде) для регламентного обслуживания систем и средств контроля, автоматизации и управления с использованием начертательной геометрии Умеет: разрабатывать (на основе действующих стандартов) техническую документацию (в том числе в электронном виде) для регламентного обслуживания систем и средств контроля, автоматизации и управления с использованием начертательной геометрии Имеет практический опыт: разработки (на основе действующих стандартов) технической документации (в том числе в электронном виде) для регламентного обслуживания систем и средств контроля, автоматизации и управления с использованием начертательной геометрии
--	---

4. Объём и виды учебной работы

Общая трудоемкость дисциплины составляет 2 з.е., 72 ч., 12,5 ч. контактной работы

Вид учебной работы	Всего часов	Распределение по семестрам в часах	
		Номер семестра	
		2	
Общая трудоёмкость дисциплины	72	72	
<i>Аудиторные занятия:</i>	8	8	
Лекции (Л)	0	0	
Практические занятия, семинары и (или) другие виды аудиторных занятий (ПЗ)	8	8	
Лабораторные работы (ЛР)	0	0	
<i>Самостоятельная работа (СРС)</i>	59,5	59,5	
Контрольно-графические работы	55,5	55,5	
Подготовка к диф. зачёту	4	4	
Консультации и промежуточная аттестация	4,5	4,5	
Вид контроля (зачет, диф.зачет, экзамен)	-	диф.зачет	

5. Содержание дисциплины

№ раздела	Наименование разделов дисциплины	Объем аудиторных занятий по видам в часах			
		Всего	Л	ПЗ	ЛР
1	Проекционное черчение	4	0	4	0
2	Машиностроительное черчение	4	0	4	0

5.1. Лекции

Не предусмотрены

5.2. Практические занятия, семинары

№ занятия	№ раздела	Наименование или краткое содержание практического занятия, семинара	Кол-во часов
1-2	1	Оформление чертежа. Виды разрезы сечения.	4
3-4	2	Выполнение эскизов деталей типа корпус, крышка подшипника (деталь с обработанными и не обработанными поверхностями). Сборочный чертёж.	4

5.3. Лабораторные работы

Не предусмотрены

5.4. Самостоятельная работа студента

Выполнение СРС			
Подвид СРС	Список литературы (с указанием разделов, глав, страниц) / ссылка на ресурс	Семестр	Кол-во часов
Контрольно-графические работы	Решетов А.Л. Инженерная графика. Контрольные задания по начертательной геометрии и черчению: учебное пособие для студентов заочного обучения / А.Л. Решетов. Л.Л. Карманова, Т.Ю. Попцова. – Челябинск: Издательский центр ЮУрГУ, 2019. – 206 с. [1] с. ил. электрон. версия https://resh.susu.ru/Zaochnik19.pdf	2	55,5
Подготовка к диф. зачёту	Решетов А.Л. Инженерная графика. Контрольные задания по начертательной геометрии и черчению: учебное пособие для студентов заочного обучения / А.Л. Решетов. Л.Л. Карманова, Т.Ю. Попцова. – Челябинск: Издательский центр ЮУрГУ, 2019. – 206 с. [1] с. ил. электрон. версия https://resh.susu.ru/Zaochnik19.pdf	2	4

6. Фонд оценочных средств для проведения текущего контроля успеваемости, промежуточной аттестации

Контроль качества освоения образовательной программы осуществляется в соответствии с Положением о балльно-рейтинговой системе оценивания результатов учебной деятельности обучающихся.

6.1. Контрольные мероприятия (КМ)

№ КМ	Се-местр	Вид контроля	Название контрольного мероприятия	Вес	Макс. балл	Порядок начисления баллов	Учитывается в ПА
1	2	Текущий контроль	проверка заданий, индивидуальная беседа	1	15	При оценивании мероприятия используется балльно-рейтинговая система результатов учебной деятельности обучающихся	дифференцированный зачет

					(утверждена приказом ректора от 24.05.2019г №179. Общий балл (5 баллов) при оценке складывается из следующих показателей (за каждое выполненное задание): -задания выполнены верно и соответствуют стандартам ЕСКД (3 балла) -студент может ответить на вопросы по заданию (1 балл) - задание выполнено в срок (1 балл)		
2	2	Промежуточная аттестация	дифференцированный зачёт	-	5	к зачёту допускаются студенты сдавшие все контрольно графические задания. На зачёте выдаются билеты с задачами и вопросами. Первое задание состоит в выполнении эскиза детали, входящей в сборочную единицу. Чертеж детали, кроме изображения детали, должен содержать также и необходимые для ее изготовления и контроля размеры (ГОСТ 2.307-2011), обозначение шероховатости поверхностей, данные о материале. Расположение видов каждой детали, принятые разрезы и сечения должны выполняться в соответствии с ГОСТ 2.305-2008. Необходимо стремиться к минимальному количеству видов, но не за счет уменьшения ясности и полноты чертежа. Форма всех элементов детали должна быть полностью выявлена.	дифференцированный зачет

					<p>Второе задание билета состоит в выполнении аксонометрического изображения детали, входящей в сборочную единицу. После выполнения графических работ, испытуемому предлагается ответить на пять вопросов по стандартам ЕСКД. При оценивании результатов мероприятия используется балльно-рейтинговая система оценивания результатов учебной деятельности обучающихся (утверждена приказом ректора от 24.05.2019 г. № 179). Максимальный балл за зачёт - 5. Эскиз детали - 2 балла; аксонометрия - 1 балла; ответы на вопросы - 2 балла.</p>
--	--	--	--	--	--

6.2. Процедура проведения, критерии оценивания

Вид промежуточной аттестации	Процедура проведения	Критерии оценивания
дифференцированный зачет	<p>к зачёту допускаются студенты сдавшие все контрольно графические задания. На зачёте выдаются билеты с задачами и вопросами. Первое задание состоит в выполнении эскиза детали, входящей в сборочную единицу. Чертеж детали, кроме изображения детали, должен содержать также и необходимые для ее изготовления и контроля размеры (ГОСТ 2.307-2011), обозначение шероховатости поверхностей, данные о материале. Расположение видов каждой детали, принятые разрезы и сечения должны выполняться в соответствии с ГОСТ 2.305-2008. Необходимо стремиться к минимальному количеству видов, но не за счет уменьшения ясности и полноты чертежа. Форма всех элементов детали должна быть полностью выявлена.</p> <p>Второе задание билета состоит в выполнении аксонометрического изображения детали, входящей в сборочную единицу. После выполнения графических работ, испытуемому предлагается ответить на пять вопросов по стандартам ЕСКД. При оценивании результатов мероприятия используется балльно-рейтинговая система оценивания результатов учебной</p>	В соответствии с пп. 2.5, 2.6 Положения

	<p>деятельности обучающихся (утверждена приказом ректора от 24.05.2019 г. № 179). Максимальный балл за зачёт - 5. Эскиз детали - 2 балла; аксонометрия - 1 балла; ответы на вопросы - 2 балла. Отлично: правильное и аккуратное выполнение эскиза (выбор главного вида, постановка размеров, обработка). Аксонометрия выполнена в соответствии с ГОСТ 2.317-2011. Верные ответы на все вопросы билета. Величина рейтинга обучающегося по дисциплине 85...100 % Хорошо: правильное выполнение эскиза. Аксонометрия выполнена с небольшими отклонениями от ГОСТ 2.317-2011. Верные ответы на все вопросы билета. Величина рейтинга обучающегося по дисциплине 75...84 % Удовлетворительно: выполнение эскиза с небольшими отклонениями от ГОСТ 2.109-73. Верные ответы на три вопроса билета. Величина рейтинга обучающегося по дисциплине 60-74 %</p> <p>Неудовлетворительно: эскиз выполнен с грубыми ошибками (не выявлена форма детали). Студент не ответил на четыре вопроса билета. Величина рейтинга обучающегося по дисциплине менее 59 %</p>	
--	---	--

6.3. Паспорт фонда оценочных средств

Компетенции	Результаты обучения	№ КМ	
		1	2
ОПК-10	Знает: как разрабатывать (на основе действующих стандартов) техническую документацию (в том числе в электронном виде) для регламентного обслуживания систем и средств контроля, автоматизации и управления с использованием инженерной графики	+	+
ОПК-10	Умеет: разрабатывать (на основе действующих стандартов) техническую документацию (в том числе в электронном виде) для регламентного обслуживания систем и средств контроля, автоматизации и управления с использованием инженерной графики	+	+
ОПК-10	Имеет практический опыт: разработки (на основе действующих стандартов) технической документации (в том числе в электронном виде) для регламентного обслуживания систем и средств контроля, автоматизации и управления с использованием инженерной графики	+	+

Типовые контрольные задания по каждому мероприятию находятся в приложениях.

7. Учебно-методическое и информационное обеспечение дисциплины

Печатная учебно-методическая документация

а) основная литература:

- Чекмарев, А. А. Инженерная графика. Машиностроительное черчение [Текст] учебник для машиностроит. специальностей вузов А. А. Чекмарев. - М.: ИНФРА-М, 2016. - 394, [1] с.

б) дополнительная литература:

- Левицкий, В. С. Машиностроительное черчение и автоматизация выполнения чертежей [Текст] учебник для втузов В. С. Левицкий ; Моск.

авиац. ин-т, "Приклад. механика", фак. № 9. - 9-е изд., испр. и доп. - М.: Юрайт, 2014. - 435 с. ил.

в) отечественные и зарубежные журналы по дисциплине, имеющиеся в библиотеке:
Не предусмотрены

г) методические указания для студентов по освоению дисциплины:

1. Решетов, А. Л. Инженерная графика. Контрольные задания по начертательной геометрии и черчению: учебное пособие для студентов заочного обучения / А. Л. Решетов, Л. Л. Карманова, Т.Ю. Попцова. - Челябинск: Издательский Центр ЮУрГУ, 2019. - 206 с.

из них: учебно-методическое обеспечение самостоятельной работы студента:

1. Решетов, А. Л. Инженерная графика. Контрольные задания по начертательной геометрии и черчению: учебное пособие для студентов заочного обучения / А. Л. Решетов, Л. Л. Карманова, Т.Ю. Попцова. - Челябинск: Издательский Центр ЮУрГУ, 2019. - 206 с.

Электронная учебно-методическая документация

№	Вид литературы	Наименование ресурса в электронной форме	Библиографическое описание
1	Основная литература	Учебно-методические материалы кафедры	Решетов, А. Л. Инженерная графика. Контрольные задания по начертательной геометрии и черчению: учебное пособие для студентов заочного обучения / А. Л. Решетов, Л. Л. Карманова, Т.Ю. Попцова. - Челябинск: Издательский Центр ЮУрГУ, 2019. - 206, [1] с. ил. электрон. версия https://resh.susu.ru/Zaochnik19.pdf
2	Основная литература	Учебно-методические материалы кафедры	Решетов, А. Л. СПРАВОЧНОЕ РУКОВОДСТВО К ЗАДАНИЯМ ПО МАШИНОСТРОИТЕЛЬНОМУ ЧЕРЧЕНИЮ: учебное пособие / А.Л. Решетов; Л.И. Хмарова. – Челябинск: Издательский центр ЮУрГУ, 2015. – 139 с. https://resh.susu.ru/REZBA_15.pdf

Перечень используемого программного обеспечения:

1. Autodesk-Eductional Master Suite (AutoCAD, AutoCAD Architecture, AutoCAD Civil 3D, AutoCAD Inventor Professional Suite, AutoCAD Raster Design, MEP, Map 3D, Electrical, 3ds Max Design, Revit Architecture, Revit Structure, Revit(бессрочно)

Перечень используемых профессиональных баз данных и информационных справочных систем:

1. -Стандартинформ(бессрочно)

8. Материально-техническое обеспечение дисциплины

Вид занятий	№ ауд.	Основное оборудование, стенды, макеты, компьютерная техника, предустановленное программное обеспечение, используемое для различных видов занятий
-------------	--------	--

Практические занятия и семинары	573 (2)	стенды, плакаты, литература
---------------------------------	------------	-----------------------------