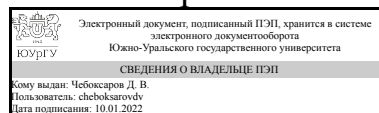


# ЮЖНО-УРАЛЬСКИЙ ГОСУДАРСТВЕННЫЙ УНИВЕРСИТЕТ

УТВЕРЖДАЮ:  
Декан факультета  
Филиал г. Миасс  
Машиностроительный



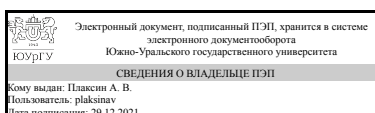
Д. В. Чебоксаров

## РАБОЧАЯ ПРОГРАММА

дисциплины 1.О.31 Технология машиностроения  
для специальности 23.05.01 Наземные транспортно-технологические средства  
уровень Специалитет  
форма обучения очная  
кафедра-разработчик Технология производства машин

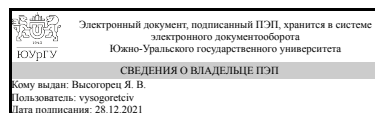
Рабочая программа составлена в соответствии с ФГОС ВО по направлению подготовки 23.05.01 Наземные транспортно-технологические средства, утверждённым приказом Минобрнауки от 11.08.2020 № 935

Зав.кафедрой разработчика,  
к.техн.н., доц.



А. В. Плаксин

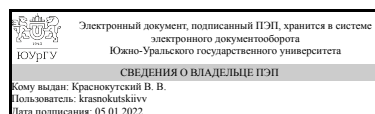
Разработчик программы,  
старший преподаватель



Я. В. Высогорец

СОГЛАСОВАНО

Руководитель специальности  
к.техн.н., доц.



В. В. Краснокутский

## 1. Цели и задачи дисциплины

Цели дисциплины: 1. Приобрести практические навыки технологического проектирования. 2. Познакомиться с технологической подготовкой производства, задачами проектирования технологических процессов. 3. Раскрыть методы формообразования поверхностей деталей машин, анализ методов, анализ методов формообразования, область их применения, технико-экономические показатели методов лезвийной, абразивной обработки. 4. Дать чёткое представление о методах проектирования типовых технологических процессов изготовления машиностроительной продукции, выбора оборудования, инструментов, средств технологического оснащения. 5. Подготовить студентов для изучения специальных профессиональных дисциплин в 8 семестре, а также для выполнения курсового проекта по дисциплине «Технология машиностроения» и выпускной работы. Задачи дисциплины: 1. Изучить способы обработки, содержание технологических процессов обработки и сборки, технической подготовки производства. 2. Освоить методику проектирования технологических процессов, оснащения оборудованием, инструментом, приспособлениями, разработки технологической документации. 3. Заложить умения выбора рациональных технологических процессов изготовления машиностроительной продукции. 4. Получить навыки проектирования типовых технологических процессов изготовления машиностроительной продукции. 5. Раскрыть понимание технологического процесса как объекта контроля и управления, обеспечивающих заданное качество продукции и эффективность производства. 6. Рассмотреть особенности проектирования технологических процессов для различных типов производства.

## Краткое содержание дисциплины

Дисциплина «Технология машиностроения» относится к профессиональному циклу и является обязательной частью основной образовательной программы. В данной дисциплине рассматриваются вопросы проектирования технологических процессов: - технологической подготовки производства; - методики проектирования технологических процессов; - умения выбора рационального технологического процесса. Уделяется внимание методам формообразования поверхностей деталей машин, а именно способы обработки различных деталей, их возможностей с технической и экономической сторон. Раскрывается понимание технологического процесса как объекта контроля и управления, обеспечивающих заданное качество продукции и эффективность производства. Дается представление о методах проектирования типовых и групповых технологических процессов.

## 2. Компетенции обучающегося, формируемые в результате освоения дисциплины

Планируемые результаты освоения ОП ВО (компетенции)	Планируемые результаты обучения по дисциплине
ОПК-5 Способен применять инструментальный формализации инженерных, научно-технических задач, использовать прикладное программное обеспечение при расчете, моделировании и проектировании технических объектов и технологических процессов	Знает: Технические требования, предъявляемые к деталям машиностроения средней сложности. Методика проектирования технологических процессов Умеет: Разрабатывать маршрутные технологические процессы изготовления деталей

	<p>машиностроения средней сложности. Разрабатывать операционные технологические процессы изготовления деталей машиностроения средней сложности Имеет практический опыт: Выбора технологического оборудования, необходимого для реализации разработанных технологических процессов изготовления деталей машиностроения средней сложности. Выбора стандартных инструментов, необходимых для реализации разработанных технологических процессов изготовления деталей машиностроения средней сложности</p>
<p>ПК-7 Способность разрабатывать с использованием информационных технологий технологическую документацию и организовывать процесс производства, модернизации, эксплуатации, технического обслуживания и ремонта автомобилей и тракторов</p>	<p>Знает: Нормативно-технические и руководящие документы по оформлению технологической документации. Методика расчета норм времени Умеет: Оформлять технологическую документацию на разработанные технологические процессы изготовления деталей машиностроения средней сложности. Рассчитывать технологические режимы технологических операций изготовления деталей машиностроения средней сложности Имеет практический опыт: Выбора схем контроля технических требований, предъявляемых к деталям машиностроения средней сложности Выбора средств контроля технических. требований, предъявляемых к деталям машиностроения средней сложности</p>
<p>ПК-8 Способность организовывать и осуществлять технический контроль за параметрами технологических процессов производства и эксплуатации автомобилей и тракторов</p>	<p>Знает: Методы и способы контроля технических требований, предъявляемых к деталям машиностроения средней сложности. Средства контроля технических требований, предъявляемых к деталям машиностроения средней сложности Умеет: Выбирать схемы контроля технических требований, предъявляемых к деталям машиностроения средней сложности. Определять возможности средств контроля технических требований, предъявляемых к деталям машиностроения средней сложности Имеет практический опыт: Оформления технологической документации на технологические процессы изготовления деталей машиностроения средней сложности. Установления норм времени на технологические операции изготовления деталей машиностроения средней сложности</p>

### 3. Место дисциплины в структуре ОП ВО

Перечень предшествующих дисциплин, видов работ учебного плана	Перечень последующих дисциплин, видов работ
1.О.21 Технология конструкционных материалов, 1.О.17 Теория механизмов и машин,	ФД.01 3D моделирование и инженерный анализ грузовых автомобилей

<p>1.О.18 Детали машин и основы конструирования,  1.О.32 Эксплуатация автомобилей и тракторов,  1.О.16 Сопротивление материалов,  1.О.10.02 Математический анализ,  Производственная практика, технологическая (производственно-технологическая) практика (4 семестр)</p>	
---	--

Требования к «входным» знаниям, умениям, навыкам студента, необходимым при освоении данной дисциплины и приобретенным в результате освоения предшествующих дисциплин:

Дисциплина	Требования
<p>1.О.18 Детали машин и основы конструирования</p>	<p>Знает: классификацию, типовые конструкции и критерии работоспособности деталей и узлов машин, принципиальные методы расчета по этим критериям; классификацию, функциональные возможности и области применения основных видов механизмов; требования, предъявляемые к эксплуатационным материалам и принципы их выбора., классификацию, типовые конструкции и критерии работоспособности деталей и узлов машин, принципиальные методы расчета по этим критериям; классификацию, функциональные возможности и области применения основных видов механизмов; требования, предъявляемые к эксплуатационным материалам и принципы их выбора., классификацию, типовые конструкции и критерии работоспособности деталей и узлов машин, принципиальные методы расчета по этим критериям; классификацию, функциональные возможности и области применения основных видов механизмов; требования, предъявляемые к эксплуатационным материалам и принципы их выбора</p> <p>Умеет: идентифицировать и классифицировать механизмы и устройства, используемые в конструкциях машин; рассчитывать типовые детали, элементы узлов и агрегатов машин при заданных нагрузках., идентифицировать и классифицировать механизмы и устройства, используемые в конструкциях машин; рассчитывать типовые детали, элементы узлов и агрегатов машин при заданных нагрузках., идентифицировать и классифицировать механизмы и устройства, используемые в конструкциях машин; рассчитывать типовые детали, элементы узлов и агрегатов машин при заданных нагрузках. Имеет практический опыт: : расчета и проектирования типовых деталей, и узлов машин; разработки конструкторской документации., расчета и проектирования типовых деталей, и узлов машин; разработки конструкторской документации., расчета и проектирования</p>

	<p>типовых деталей, и узлов машин; разработки конструкторской документации.</p>
<p>1.О.16 Сопротивление материалов</p>	<p>Знает: основные гипотезы и определения сопротивления материалов; виды нагружения, виды напряжений, деформаций, напряженных состояний; методы определения механических характеристик материалов; определение и свойства геометрических характеристик сечений. Умеет: ориентироваться в выборе расчетных схем элементов конструкций; выполнять расчеты на прочность, жесткость и устойчивость; определять механические характеристики материалов по результатам проведенных лабораторных испытаний. Имеет практический опыт: проведения инженерных проектных и проверочных расчетов на прочность и жесткость при различных напряженных состояниях; расчета элементов конструкций при простых и сложных видах нагружения, самостоятельного пользования учебной и справочной литературой.</p>
<p>1.О.21 Технология конструкционных материалов</p>	<p>Знает: методику контроля параметров технологических процессов производства и эксплуатации автомобилей и тракторов и их технологического оборудования, современные способы получения материалов и изделий из них с заданным уровнем эксплуатационных свойств; строение и свойства материалов; сущность явлений, происходящих в материалах в условиях эксплуатации изделий; методы формообразования и обработки заготовок для изготовления деталей заданной формы и качества, их технологические особенности Умеет: осуществлять контроль за параметрами технологических процессов производства и эксплуатации автомобилей и тракторов и их технологического оборудования, оценивать и прогнозировать состояние материалов и причин отказов деталей под воздействием на них различных эксплуатационных факторов: выбирать рациональный способ получения заготовок исходя из заданных эксплуатационных свойств методикой выбора конструкционных материалов для изготовления элементов машин и механизмов Имеет практический опыт: навыками контроля параметров технологических процессов производства и эксплуатации автомобилей и тракторов и их технологического оборудования, методикой выбора конструкционных материалов для изготовления элементов машин и механизмов</p>
<p>1.О.32 Эксплуатация автомобилей и тракторов</p>	<p>Знает: оценивает эксплуатационные показатели автомобилей и тракторов, и их технологического оборудования соответствии с заданными критериями , способен анализировать уровень достижения эксплуатационно-технических показателей , способен разрабатывать</p>

	<p>эксплуатационно-техническую документацию  Умеет: разрабатывает мероприятия по обеспечению повышения технико-экономических показателей автомобилей и тракторов, и их технологического оборудования, разрабатывает план мониторинга показателей эксплуатационной надежности, описывает процесс организации работ по обслуживанию автомобилей и тракторов, и их компонентов  Имеет практический опыт: разработки мероприятия по восстановлению эксплуатационных показателей и оптимизации автомобилей и тракторов, разрабатывает предложения по корректировке конструкторской документации, в разработке и описании технического обслуживания автомобилей и тракторов</p>
1.О.10.02 Математический анализ	<p>Знает: Основные законы и положения математики, основные понятия теории пределов, дифференциального исчисления функции одной переменной; основные методы вычисления неопределенных интегралов; принципы сбора, отбора и обобщения информации; способы систематизации разнородных данных, процедуры анализа проблем и принятия решений  Умеет: Применять математические навыки к решению прикладных задач, применять математические методы для решения задач теоретического и прикладного характера; выполнять анализ поставленной задачи, определяя, интерпретируя и ранжируя информацию, требуемую для ее решения  Имеет практический опыт: Методами решения математических задач, навыками применения методов математического анализа для решения поставленных задач; навыками анализа и систематизации данных</p>
1.О.17 Теория механизмов и машин	<p>Знает: основные методы исследования нагрузок в элементах конструкций; основы теории анализа и синтеза кинематических и динамических схем, типовые конструкции приводов и их особенности.  Умеет: использовать для решения типовых задач методы и средства геометрического моделирования; проектировать и рассчитывать типовые механизмы машин; выбирать эффективные исполнительные механизмы  Имеет практический опыт: самостоятельной работы в области проектирования кинематических и динамических схем механизмов и машин на основе всестороннего анализа конкретных примеров эффективных инженерных решений.</p>
Производственная практика, технологическая (производственно-технологическая) практика (4 семестр)	<p>Знает: способен разрабатывать эксплуатационно-техническую документацию, анализирует условия эксплуатации автомобилей и тракторов, их технологического оборудования, правила поведения и методы защиты человека при</p>

	<p>возникновении чрезвычайной ситуации природного или техногенного происхождения, Формулировку и решения инженерных и научно-технических задач в сфере профессиональной деятельности и междисциплинарных направлений Умеет: описывает процесс организации работ по обслуживанию автомобилей и тракторов, и их компонентов, выполняет технико-экономическое обоснование выбора конструктивного решения по заданным критериям, применить приемы оказания первой помощи пострадавшему, Применять математические методы и модели для решения задач. Применяет естественнонаучные законы при решении задач Имеет практический опыт: в разработке и описании технического обслуживания автомобилей и тракторов, предлагает технологии изготовления и сборки опытного производства с учетом характеристик технологического оборудования, определяет модель поведения при возникновении угрозы чрезвычайной ситуации, террористического акта или военного конфликта, Применяет технологические модели для решения междисциплинарных задач</p>
--	---

#### 4. Объём и виды учебной работы

Общая трудоемкость дисциплины составляет 6 з.е., 216 ч., 111,75 ч. контактной работы

Вид учебной работы	Всего часов	Распределение по семестрам в часах	
		Номер семестра	
		6	7
Общая трудоёмкость дисциплины	216	108	108
<i>Аудиторные занятия:</i>	96	48	48
Лекции (Л)	64	32	32
Практические занятия, семинары и (или) другие виды аудиторных занятий (ПЗ)	32	16	16
Лабораторные работы (ЛР)	0	0	0
<i>Самостоятельная работа (СРС)</i>	104,25	53,75	50,5
с применением дистанционных образовательных технологий	0		
Подготовка и сдача зачёта	6	6	0
Экзамен	25,25	0	25,25
Курсовой проект	25,25	0	25,25
Начало выполнения курсового проекта	26	26	0
Самостоятельное изучение тем, не выносимых на лекции	21,75	21,75	0
Консультации и промежуточная аттестация	15,75	6,25	9,5

Вид контроля (зачет, диф.зачет, экзамен)	-	зачет	экзамен,КП
--	---	-------	------------

## 5. Содержание дисциплины

№ раздела	Наименование разделов дисциплины	Объем аудиторных занятий по видам в часах			
		Всего	Л	ПЗ	ЛР
1	Контроль и управление технологическим процес-сом	2	2	0	0
2	Основы проектирования технологического процесса изготовления детали	86	54	32	0
3	Разработка технологиче-ского процесса сборки ма-шин	6	6	0	0
4	Основные направления дальнейшего развития технологии машино-строения	2	2	0	0

### 5.1. Лекции

№ лекции	№ раздела	Наименование или краткое содержание лекционного занятия	Кол-во часов
1	1	Контроль и управление технологическим процессом	2
2	2	Основы проектирования технологического процесса изготовления детали	6
3	2	Технология изготовления валов	6
4	2	Технология изготовления деталей, имеющих отверстия	5
5	2	Технология изготовления деталей с резьбовыми поверхностями	6
6	2	Технология изготовления деталей со шлице-выми и шпоночными поверхностями	6
7	2	Технология изготовления деталей зубчатых передач	6
8	2	Технология изготовления деталей, имеющих фасонные поверхности	6
9	2	Технология изготовления деталей с концен-тричными поверхностями	5
10	2	Технология изготовления деталей с эксцен-тричными поверхностями	1
11	2	Технология изготовления рычагов, вилок, шатунов	2
12	2	Технология изготовления рам	1
13	2	Технология изготовления корпусных деталей	3
14	2	Особенности проектирования технологических процессов для гибких производств	1
15	3	Разработка технологического процесса сборки машин	2
16	3	Особенности достижения требуемой точности при сборке типовых узлов машин	2
17	3	Автоматизация сборочных операций	2
18	4	Основные направления дальнейшего развития технологии машиностроения	2

### 5.2. Практические занятия, семинары

№ занятия	№ раздела	Наименование или краткое содержание практического занятия, семинара	Кол-во часов
1	2	Разработка технологического процесса изготовления ступенчатого валика. Выбор заготовки, проектирование операций, размерный анализ тех-нологического процесса. часть 1	6
2	2	Разработка технологического процесса изготовления ступенчатого валика. Выбор заготовки, проектирование операций, размерный анализ тех-	4



		нологического процесса. часть 2	
3	2	Разработка технологического процесса изготовления валика, имеющего резьбовые, шлицевые и зубчатые по-верхности часть1	2
4	2	Разработка технологического процесса изготовления валика, имеющего резьбовые, шлицевые и поверхности часть2	2
5	2	Разработка технологического процесса изготовления втулки с зубчатыми поверхностями и шлицами часть1	2
6	2	Разработка технологического процесса изготовления втулки с зубчатыми поверхностями и шлицами часть2	4
7	2	Разработка технологического процесса изготовления зубчатого колеса типа диск часть1	6
8	2	Разработка технологического процесса изготовления зубчатого колеса типа диск часть2	4
9	2	Разработка технологического процесса изготовления рычага	1
10	2	Разработка технологического процесса изготовления корпусной детали	1

### 5.3. Лабораторные работы

Не предусмотрены

### 5.4. Самостоятельная работа студента

Выполнение СРС			
Подвид СРС	Список литературы (с указанием разделов, глав, страниц) / ссылка на ресурс	Семестр	Кол-во часов
Подготовка и сдача зачёта	Вся литература курса	6	6
Экзамен	Вся литература курса	7	25,25
Курсовой проект	Вся литература курса	7	25,25
Начало выполнения курсового проекта	Вся литература курса	6	26
Самостоятельное изучение тем, не выносимых на лекции	Вся литература курса	6	21,75

## 6. Текущий контроль успеваемости, промежуточная аттестация

Контроль качества освоения образовательной программы осуществляется в соответствии с Положением о балльно-рейтинговой системе оценивания результатов учебной деятельности обучающихся.

### 6.1. Контрольные мероприятия (КМ)

№ КМ	Се-местр	Вид контроля	Название контрольного мероприятия	Вес	Макс. балл	Порядок начисления баллов	Учи-тыва-ется в ПА
1	6	Текущий контроль	Технологический процесс и его размерный анализ	1	3	Проводится контрольная работа на предмет практического применения теоретического материала. В контрольной работе поставлена задача выполнить размерный анализ детали. При оценивании результатов используется балльно-	зачет

						рейтинговая система оценивания, утвержденная приказом ректора от 24.05.2019 г. №179. Правильное решение задачи - 2 балла, в решении допущены ошибки - 1 балл, неправильное решение - 0 баллов. Максимальное количество баллов в контрольной работе - 3.	
2	6	Текущий контроль	КР1. Методы обработки валов	1	3	Проводится контрольная работа на предмет практического применения теоретического материала. В контрольной работе оценивается усвоение студентами материала по методам обработки валов. При оценивании результатов используется балльно-рейтинговая система оценивания, утвержденная приказом ректора от 24.05.2019 г. №179. Правильное решение задачи - 2 балла, в решении допущены ошибки - 1 балл, неправильное решение - 0 баллов. Максимальное количество баллов в контрольной работе - 3.	зачет
3	6	Текущий контроль	КР2. Обработка шп.пазов, шлицев, резьб на валах, контроль валов	1	3	Проводится контрольная работа на предмет практического применения теоретического материала. В контрольной работе оценивается усвоение студентами материала по методам обработки КТЕ валов. При оценивании результатов используется балльно-рейтинговая система оценивания, утвержденная приказом ректора от 24.05.2019 г. №179. Правильное решение задачи - 2 балла, в решении допущены ошибки - 1 балл, неправильное решение - 0 баллов. Максимальное количество баллов в контрольной работе - 3.	зачет
4	6	Текущий контроль	КР3. Обработка отверстий	1	3	Проводится контрольная работа на предмет практического применения теоретического материала. В контрольной работе оценивается усвоение студентами материала по методам обработки отверстий. При оценивании результатов используется балльно-рейтинговая система оценивания, утвержденная приказом ректора от 24.05.2019 г. №179. Правильное решение задачи - 2 балла, в решении допущены ошибки - 1 балл, неправильное решение - 0 баллов. Максимальное количество баллов в контрольной работе - 3.	зачет

5	6	Текущий контроль	Прислать маршрут ТП для ВКР	1	3	Проводится контрольная работа на предмет практического применения теоретического материала. В контрольной работе оценивается усвоение студентами материала по методам проектирования маршрутов технологий изготовления деталей. При оценивании результатов используется балльно-рейтинговая система оценивания, утвержденная приказом ректора от 24.05.2019 г. №179. Правильное решение задачи - 2 балла, в решении допущены ошибки - 1 балл, неправильное решение - 0 баллов. Максимальное количество баллов в контрольной работе - 3.	зачет
6	6	Текущий контроль	Прислать операционные эскизы ТП	1	3	Проводится контрольная работа на предмет практического применения теоретического материала. В контрольной работе оценивается усвоение студентами материала по методам проектирования технологий изготовления деталей. При оценивании результатов используется балльно-рейтинговая система оценивания, утвержденная приказом ректора от 24.05.2019 г. №179. Правильное решение задачи - 2 балла, в решении допущены ошибки - 1 балл, неправильное решение - 0 баллов. Максимальное количество баллов в контрольной работе - 3.	зачет
7	6	Текущий контроль	Прислать ТП с выбранными РИ, станками, приспособлениями, картами эскизов	1	3	Проводится контрольная работа на предмет практического применения теоретического материала. В контрольной работе оценивается усвоение студентами материала по методам проектирования технологий изготовления деталей. При оценивании результатов используется балльно-рейтинговая система оценивания, утвержденная приказом ректора от 24.05.2019 г. №179. Правильное решение задачи - 2 балла, в решении допущены ошибки - 1 балл, неправильное решение - 0 баллов. Максимальное количество баллов в контрольной работе - 3.	зачет
8	6	Текущий контроль	Точение на станках с ЧПУ, лаб.раб.	1	3	Проводится контрольная работа на предмет практического применения теоретического материала. В контрольной работе оценивается	зачет

						усвоение студентами материала по точению валов на станках с ЧПУ. При оценивании результатов используется балльно-рейтинговая система оценивания, утвержденная приказом ректора от 24.05.2019 г. №179. Правильное решение задачи - 2 балла, в решении допущены ошибки - 1 балл, неправильное решение - 0 баллов. Максимальное количество баллов в контрольной работе - 3.	
9	6	Текущий контроль	Точение с УП, полученной из Компаса, л.р.	1	3	Проводится контрольная работа на предмет практического применения теоретического материала. В контрольной работе оценивается усвоение студентами материала по точению валов на станках с ЧПУ - часть 2. При оценивании результатов используется балльно-рейтинговая система оценивания, утвержденная приказом ректора от 24.05.2019 г. №179. Правильное решение задачи - 2 балла, в решении допущены ошибки - 1 балл, неправильное решение - 0 баллов. Максимальное количество баллов в контрольной работе - 3.	зачет
10	6	Текущий контроль	Фрезерование на станках с ЧПУ, л.р.	1	3	Проводится контрольная работа на предмет практического применения теоретического материала. В контрольной работе оценивается усвоение студентами материала по фрезерованию на станках с ЧПУ. При оценивании результатов используется балльно-рейтинговая система оценивания, утвержденная приказом ректора от 24.05.2019 г. №179. Правильное решение задачи - 2 балла, в решении допущены ошибки - 1 балл, неправильное решение - 0 баллов. Максимальное количество баллов в контрольной работе - 3.	зачет
11	6	Промежуточная аттестация	Зачёт	-	3	2 теоретический вопроса - согласно лекционному материалу Практический вопрос - спроектировать ТП изготовления детали согласно заданию Зачтено: Задание выполнено на 60% и более. Максимальный балл за задание ставится в том случае, когда технологические процессы выполнены в соответствии с	зачет

						заданием, ответы на теоретические вопросы содержат не более 5% брака. 2 балла ставятся в том случае, когда технологические процессы выполнены в соответствии с заданием, ответы на теоретические вопросы содержат более 5% брака, но не содержат грубых ошибок. Не зачтено: Задание выполнено менее, чем на 60%, либо содержит грубые ошибки.	
12	7	Курсовая работа/проект	Прислать режимы резания на все операции и переходы ТП из ВКР	-	3	Проводится контрольная работа на предмет практического применения теоретического материала. В контрольной работе оценивается усвоение студентами материала по расчётам режимов резания. При оценивании результатов используется балльно-рейтинговая система оценивания, утвержденная приказом ректора от 24.05.2019 г. №179. Правильное решение задачи - 2 балла, в решении допущены ошибки - 1 балл, неправильное решение - 0 баллов. Максимальное количество баллов в контрольной работе - 3.	кур- совые проекты
13	7	Курсовая работа/проект	Прислать посчитанные нормы времени на все операции и переходы детали ВКР	-	3	Проводится контрольная работа на предмет практического применения теоретического материала. В контрольной работе оценивается усвоение студентами материала по расчётам норм времени. При оценивании результатов используется балльно-рейтинговая система оценивания, утвержденная приказом ректора от 24.05.2019 г. №179. Правильное решение задачи - 2 балла, в решении допущены ошибки - 1 балл, неправильное решение - 0 баллов. Максимальное количество баллов в контрольной работе - 3.	кур- совые проекты
14	7	Курсовая работа/проект	Спроектировать заготовку для детали ВКР	-	3	Проводится контрольная работа на предмет практического применения теоретического материала. В контрольной работе оценивается усвоение студентами материала по проектированию заготовок. При оценивании результатов используется балльно-рейтинговая система оценивания, утвержденная приказом ректора от 24.05.2019 г. №179. Правильное решение задачи - 2 балла, в решении допущены	кур- совые проекты

						ошибки - 1 балл, неправильное решение - 0 баллов. Максимальное количество баллов в контрольной работе - 3.	
15	7	Курсовая работа/проект	Прислать курсовой проект на оценку	-	3	В курсовом проекте оценивается комплексное изучение предметами курса технологии машиностроения. При оценивании результатов используется балльно-рейтинговая система оценивания, утвержденная приказом ректора от 24.05.2019 г. №179. Правильное решение задачи - 2 балла, в решении допущены ошибки - 1 балл, неправильное решение - 0 баллов. Максимальное количество баллов в контрольной работе - 3.	курсовые проекты
16	7	Промежуточная аттестация	Экзамен по ТМ	-	6	Экзаменационный билет содержит 2 вопроса. Правильный ответ на вопрос соответствует 3 баллам. Максимальное количество баллов - 6. Критерии оценивания: 3 балла - ответы на экзаменационный вопрос и дополнительные вопросы даны полно и верно; 2 - ответ на экзаменационный вопрос дан верно, ответы на дополнительные вопросы даны кратко и поверхностно; 1 - ответ на экзаменационный вопрос неполный, на дополнительные вопросы даны кратко и не по существу; 0 - ответ отсутствует	экзамен

## 6.2. Процедура проведения, критерии оценивания

Вид промежуточной аттестации	Процедура проведения	Критерии оценивания
экзамен	Экзамен проводится в устной форме по экзаменационным билетам. Экзаменационный билет содержит 2 вопроса, позволяющих оценить сформированность компетенций. На подготовку и ответы отводится 30 мин. Итоговая оценка выставляется в соответствии с баллами полученными обучающимся по результатам текущего контроля и промежуточной аттестации, в соответствии с балльно-рейтинговой системой оценивания результатов учебной деятельности обучающихся (утверждена приказом ректора от 24.05.2019 г. № 179). Студент получает оценку: отлично - рейтинг студента составляет 85...100%, хорошо - рейтинг студента составляет 75...84%, удовлетворительно - рейтинг студента составляет 60...74%, неудовлетворительно - рейтинг студента составляет 0...59%	В соответствии с пп. 2.5, 2.6 Положения

зачет	<p>Студент допускается к зачёту при выполненных семестровых заданиях и сданных контрольных работах. Студенты запускаются на зачёт всей группой. Каждому из них выдаётся билет с двумя теоретическими вопросами, на которые они отвечают в письменной форме и один практический вопрос. При оценивании результатов мероприятия используется БРС оценивания результатов учебной деятельности обучающихся (приказ ректора от 24.05.2019 №179). Максимальное количество баллов за одну работу - 3. Правильный ответ соответствует 3 баллам, частично правильный - 1-2 баллам. Весовой коэффициент - 1. Зачтено: Задание выполнено на 60% и более. Максимальный балл за задание ставится в том случае, когда технологические процессы выполнены в соответствии с заданием, теоретические вопросы освещены, ответы содержат не более 5% брака. 2 балла ставятся в том случае, когда технологические процессы выполнены в соответствии с заданием, теоретические вопросы освещены, ответы содержат более 5% брака, но не содержат грубых ошибок. Не зачтено: Задание выполнено менее, чем на 60%, либо содержит грубые ошибки.</p>	В соответствии с пп. 2.5, 2.6 Положения
-------	---	---

### 6.3. Оценочные материалы

Компетенции	Результаты обучения	№ КМ															
		1	2	3	4	5	6	7	8	9	10	11	12	13	14	15	16
ОПК-5	Знает: Технические требования, предъявляемые к деталям машиностроения средней сложности. Методика проектирования технологических процессов		+									+					
ОПК-5	Умеет: Разрабатывать маршрутные технологические процессы изготовления деталей машиностроения средней сложности. Разрабатывать операционные технологические процессы изготовления деталей машиностроения средней сложности		+									+					
ОПК-5	Имеет практический опыт: Выбора технологического оборудования, необходимого для реализации разработанных технологических процессов изготовления деталей машиностроения средней сложности. Выбора стандартных инструментов, необходимых для реализации разработанных технологических процессов изготовления деталей машиностроения средней сложности				+						+	+					
ПК-7	Знает: Нормативно-технические и руководящие документы по оформлению технологической документации. Методика расчета норм времени					+	+					+		+			
ПК-7	Умеет: Оформлять технологическую документацию на разработанные технологические процессы изготовления деталей машиностроения средней сложности. Рассчитывать технологические режимы технологических операций изготовления деталей машиностроения средней сложности												+				
ПК-7	Имеет практический опыт: Выбора схем контроля технических требований, предъявляемых к деталям машиностроения средней сложности Выбора						+						+				

	средств контроля технических. требований, предъявляемых к деталям машиностроения средней сложности																	
ПК-8	Знает: Методы и способы контроля технических требований, предъявляемых к деталям машиностроения средней сложности. Средства контроля технических требований, предъявляемых к деталям машиностроения средней сложности																	
ПК-8	Умеет: Выбирать схемы контроля технических требований, предъявляемых к деталям машиностроения средней сложности. Определять возможности средств контроля технических требований, предъявляемых к деталям машиностроения средней сложности																	
ПК-8	Имеет практический опыт: Оформления технологической документации на технологические процессы изготовления деталей машиностроения средней сложности. Установления норм времени на технологические операции изготовления деталей машиностроения средней сложности																	

Фонды оценочных средств по каждому контрольному мероприятию находятся в приложениях.

## 7. Учебно-методическое и информационное обеспечение дисциплины

### Печатная учебно-методическая документация

#### а) основная литература:

1. Маталин, А.А. Технология машиностроения : учебник/А.А. Маталин,-е изд., стер.-СПб:Лань, 2016,-512 с;ил.
2. Технология машиностроения: Учебное пособие для студентов вузов/ В.Л.Кулыгин, В.И.Гузеев, И.А.Кулыгина,-М.: "Издательский Дом БАСТЕТ", 2011-184с.
3. Технология автомобиле- и тракторостроения: учебник для студ. высш. учеб. заведений /[ А.В. Победин, Ю.Н. Полянчиков, О.Д. Косов, Е.И. Тискер]; под ред. А.В.Победина.–М.: Издательский центр «Академия», 2009.– 352с.

#### б) дополнительная литература:

1. Технология машиностроения: в 2 книгах. К.1 Основы технологии машиностроения: учебное пособие для вузов/ Э.Л. Жуков, И.И. Козарь, С.Л. Мурашкин и др; под ред. С.Л. Мурашкина.–2-е изд. Доп. – М.: Высшая школа, 2005.– 278с.

#### в) отечественные и зарубежные журналы по дисциплине, имеющиеся в библиотеке: Не предусмотрены

#### г) методические указания для студентов по освоению дисциплины:

1. 8.8. Миков Ю.Г. Размерный анализ технологических процессов механической обработки: учебное пособие / Ю.Г. Миков. – Челябинск: Издательский центр ЮУрГУ, 2010. – 96 с.



*из них: учебно-методическое обеспечение самостоятельной работы студента:*

### **Электронная учебно-методическая документация**

Нет

Перечень используемого программного обеспечения:

1. Microsoft-Windows(бессрочно)

Перечень используемых профессиональных баз данных и информационных справочных систем:

1. ООО "ГарантУралСервис"-Гарант(бессрочно)

### **8. Материально-техническое обеспечение дисциплины**

Вид занятий	№ ауд.	Основное оборудование, стенды, макеты, компьютерная техника, предустановленное программное обеспечение, используемое для различных видов занятий
Контроль самостоятельной работы	306 (4)	Компьютерный класс
Практические занятия и семинары	УПК (2)	Образцы деталей с отдельных операций технологического процесса изготовления деталей с автозавода «Урал»
Практические занятия и семинары	207 (4)	Стенд с примером курсового проекта