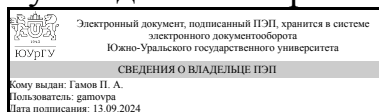


ЮЖНО-УРАЛЬСКИЙ ГОСУДАРСТВЕННЫЙ УНИВЕРСИТЕТ

УТВЕРЖДАЮ:
Руководитель направления



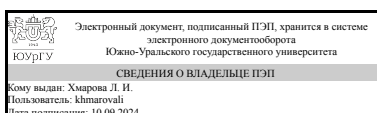
П. А. Гамов

РАБОЧАЯ ПРОГРАММА

дисциплины 1.О.10.02 Инженерная графика
для направления 22.03.02 Metallургия
уровень Бакалавриат
форма обучения очная
кафедра-разработчик Инженерная и компьютерная графика

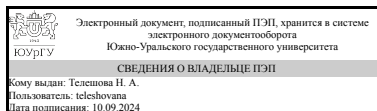
Рабочая программа составлена в соответствии с ФГОС ВО по направлению подготовки 22.03.02 Metallургия, утверждённым приказом Минобрнауки от 02.06.2020 № 702

Зав.кафедрой разработчика,
к.техн.н., доц.



Л. И. Хмарова

Разработчик программы,
старший преподаватель



Н. А. Телешова

1. Цели и задачи дисциплины

Основной целью дисциплины "Инженерная графика" является выработка знаний и навыков необходимых студентам для выполнения и чтения чертежей деталей, составления конструкторской и технической документации. Задачи изучения инженерной графики сводятся к освоению общих методов построения и чтения чертежей, решения разнообразных инженерно-геометрических задач в процессе проектирования и конструирования.

Краткое содержание дисциплины

Курс состоит из практических занятий, которые направлены на приобретение практических умений путем решения конкретных задач, освоение базовых приемов и правил геометрического, проекционного и технического черчения, необходимых для выполнения учебных чертежей, а также требований по их оформлению.

2. Компетенции обучающегося, формируемые в результате освоения дисциплины

Планируемые результаты освоения ОП ВО (компетенции)	Планируемые результаты обучения по дисциплине
ОПК-1 Способен решать задачи профессиональной деятельности, применяя методы моделирования, математического анализа, естественнонаучные и общинженерные знания	Знает: Принципы графического изображения деталей и узлов Умеет: Читать и составлять графическую и текстовую конструкторскую документацию в соответствии с требованиями стандартов, уметь на практике применять полученные знания и навыки Имеет практический опыт: получения определенных графических моделей пространства, основанных на ортогональном и центральном проецировании; выполнения графических работ
ОПК-7 Способен анализировать, составлять и применять техническую документацию, связанную с профессиональной деятельностью, в соответствии с действующими нормативными документами металлургической отрасли	Знает: основные методы получения изображения, классификацию конструкторской документации и основные положения ГОСТов ЕСКД при оформлении чертежей различного типа. Умеет: выполнять чертежи геометрических форм с необходимыми изображениями, надписями, обозначениями, работать с нормативным материалом при оформлении технической документации. Имеет практический опыт: решения инженерно-геометрических задач, навыками отображения пространственных форм объекта на плоскость.

3. Место дисциплины в структуре ОП ВО

Перечень предшествующих дисциплин, видов работ учебного плана	Перечень последующих дисциплин, видов работ
1.О.06.01 Алгебра и геометрия, 1.О.18 Технологические процессы в машиностроении,	ФД.03 Экологически чистые металлургические процессы, 1.О.16 Материаловедение,

ФД.05 Общая физика, 1.О.06.02 Математический анализ, 1.О.10.01 Начертательная геометрия	ФД.04 Инжиниринг технологического оборудования, 1.О.12 Сопротивление материалов, 1.О.15 Гидравлика и основы гидропневмосистем, 1.О.06.03 Специальные главы математики, 1.О.17 Электротехника, 1.О.19 Технология механосборочного производства, 1.О.13 Детали машин, ФД.01 Иностраннный язык в сфере профессиональной коммуникации, 1.О.14 Метрология, стандартизация и сертификация, ФД.02 Художественное литье
---	--

Требования к «входным» знаниям, умениям, навыкам студента, необходимым при освоении данной дисциплины и приобретенным в результате освоения предшествующих дисциплин:

Дисциплина	Требования
1.О.06.01 Алгебра и геометрия	<p>Знает: методы линейной алгебры и аналитической геометрии, применяемые для построения и анализа математических моделей объектов профессиональной деятельности, основные методы решения типовых задач линейной алгебры и аналитической геометрии, объекты линейной алгебры и аналитической геометрии, применяемые при решении технических задач</p> <p>Умеет: применять изученные свойства объектов линейной алгебры и аналитической геометрии для решения задач с практическим содержанием, выбирать методы и алгоритмы решения задач линейной алгебры и аналитической геометрии; использовать математический язык и математическую символику, анализировать условие поставленной задачи с целью выявления применимости имеющихся знаний и умений для ее решения; использовать язык и символику линейной алгебры и аналитической геометрии для исследования свойств объектов из различных областей деятельности</p> <p>Имеет практический опыт: поиска и освоения необходимых для решения задачи новых знаний, методами решения задач линейной алгебры и аналитической геометрии, владеет методами решения задач линейной алгебры и аналитической геометрии.</p>
1.О.10.01 Начертательная геометрия	<p>Знает: методы проецирования геометрических фигур, геометрические фигуры и их изображения на чертежах в 3-х проекциях</p> <p>Умеет: анализировать форму предметов в натуре и по чертежам, анализировать, составлять и применять техническую документацию и изображения на чертежах в 3-х проекциях</p> <p>Имеет</p>

	практический опыт: решения метрических задач, анализа пространственных объектов на чертежах
ФД.05 Общая физика	<p>Знает: главные положения и содержание основных физических теорий и границы их применимости, физическую интерпретацию основных природных явлений и производственных процессов</p> <p>Умеет: производить расчет физических величин по основным формулам с учетом применяемой системы единиц, выявлять, формулировать и объяснять естественнонаучную природу природных явлений и производственных процессов</p> <p>Имеет практический опыт: применения физических законов и формул для решения практических задач, владения физической и естественно-научной терминологией</p>
1.О.18 Технологические процессы в машиностроении	<p>Знает: основные принципы проектирования операций механической и физико-химической обработки с обеспечением заданного качества обработанных поверхностей деталей при максимальной технико-экономической эффективности, основные принципы проектирования операций механической и физико-химической обработки с обеспечением заданного качества обработанных поверхностей деталей при максимальной технико-экономической эффективности, материалы, применяемые в машиностроении, способы обработки, оборудование, инструменты и средства технологического оснащения, содержание технологических процессов, состав и содержание технологической документации, методы обеспечения технологичности и конкурентоспособности изделий машиностроения</p> <p>Умеет: выбирать рациональные технологические процессы изготовления продукции, выбирать эффективные технологии, инструменты и оборудование машиностроительного производства, выбирать рациональные технологические процессы изготовления продукции</p> <p>Имеет практический опыт: выбора оборудования, инструментов, средств технологического оснащения для реализации технологических процессов изготовления продукции, выбора материалов и назначения способов их обработки</p>
1.О.06.02 Математический анализ	<p>Знает: основные математические методы, применяемые в исследовании профессиональных проблем, методы математического анализа, применяемые для построения и исследования математических моделей объектов профессиональной деятельности, основные математические методы, объекты математического анализа, применяемые при решении технических задач</p> <p>Умеет: использовать</p>

	основные математические понятия в профессиональной деятельности, применять методы математического анализа для построения и исследования математических моделей, принимать обоснованные экономические решения в различных областях жизнедеятельности, анализировать условие поставленной задачи с целью выявления применимости имеющихся знаний и умений для ее решения Имеет практический опыт: решения задач методами математического анализа, преобразования объектов математического анализа, решения задач методами математического анализа, навыками систематизации информации
--	---

4. Объём и виды учебной работы

Общая трудоемкость дисциплины составляет 2 з.е., 72 ч., 36,5 ч. контактной работы

Вид учебной работы	Всего часов	Распределение по семестрам в часах	
		Номер семестра	
		2	
Общая трудоёмкость дисциплины	72	72	
<i>Аудиторные занятия:</i>	32	32	
Лекции (Л)	0	0	
Практические занятия, семинары и (или) другие виды аудиторных занятий (ПЗ)	32	32	
Лабораторные работы (ЛР)	0	0	
<i>Самостоятельная работа (СРС)</i>	35,5	35,5	
Подготовка к коллоквиуму	4	4	
Выполнение эскизов болта и гайки, выполнение сборочного чертежа	6	6	
Эскизирование деталей машин	6	6	
Выполнение чертежа детали (карта 300)	7,5	7,5	
Подготовка к дифференцированному зачету	4	4	
Эскизирование моделей, выполнение титульного листа	8	8	
Консультации и промежуточная аттестация	4,5	4,5	
Вид контроля (зачет, диф.зачет, экзамен)	-	диф.зачет	

5. Содержание дисциплины

№ раздела	Наименование разделов дисциплины	Объем аудиторных занятий по видам в часах			
		Всего	Л	ПЗ	ЛР
1	Проекционное черчение	16	0	16	0
2	Крепежные резьбовые изделия. Разъемные соединения деталей	8	0	8	0

3	Эскизирование деталей машин	8	0	8	0
---	-----------------------------	---	---	---	---

5.1. Лекции

Не предусмотрены

5.2. Практические занятия, семинары

№ занятия	№ раздела	Наименование или краткое содержание практического занятия, семинара	Кол-во часов
1-3	1	Проекционное черчение. Эскизирование модели №1 с двумя плоскостями симметрии	6
4-6	1	Проекционное черчение. Эскизирование модели №2 с одной плоскостью симметрии	6
7, 8	1	Проекционное черчение. Чертеж детали (карта 300)	4
9, 10	2	Крепежные резьбовые изделия. Выполнение эскизов болта и гайки	4
11, 12	2	Разъемные соединения деталей. Расчет соединения болтом. Выполнение сборочного чертежа	4
13, 14	3	Эскизирование деталей машин. Выполнение эскиза зубчатого колеса	4
15, 16	3	Эскизирование деталей машин. Выполнение эскиза вала	4

5.3. Лабораторные работы

Не предусмотрены

5.4. Самостоятельная работа студента

Выполнение СРС			
Подвид СРС	Список литературы (с указанием разделов, глав, страниц) / ссылка на ресурс	Семестр	Кол-во часов
Подготовка к коллоквиуму	Логиновский, А.Н. Проекционное черчение: учебное пособие / А.Н. Логиновский, А.Л. Решетов, Л.И. Хмарова, Т.В. Бойцова. – 2-е изд., испр. и доп. – Челябинск: Издательский центр ЮУрГУ, 2010. – 77 с	2	4
Выполнение эскизов болта и гайки, выполнение сборочного чертежа	Решетов А.Л. Справочное руководство к заданиям по машиностроительному черчению: учебное пособие / А.Л. Решетов, Л.И. Хмарова. – Челябинск: Издательский центр ЮУрГУ, 2015. – 139 с.	2	6
Эскизирование деталей машин	Решетов А.Л. Справочное руководство к заданиям по машиностроительному черчению: учебное пособие / А.Л. Решетов, Л.И. Хмарова. – Челябинск: Издательский центр ЮУрГУ, 2015. – 139 с.	2	6
Выполнение чертежа детали (карта 300)	Логиновский, А.Н. Проекционное черчение: учебное пособие / А.Н. Логиновский, А.Л. Решетов, Л.И.	2	7,5

	Хмарова, Т.В. Бойцова. – 2-е изд., испр. и доп. – Челябинск: Издательский центр ЮУрГУ, 2010. – 77 с		
Подготовка к дифференцированному зачету	Решетов А.Л. Справочное руководство к заданиям по машиностроительному черчению: учебное пособие / А.Л. Решетов, Л.И. Хмарова. – Челябинск: Издательский центр ЮУрГУ, 2015. – 139 с.	2	4
Эскизирование моделей, выполнение титульного листа	Логиновский, А.Н. Проекционное черчение: учебное пособие / А.Н. Логиновский, А.Л. Решетов, Л.И. Хмарова, Т.В. Бойцова. – 2-е изд., испр. и доп. – Челябинск: Издательский центр ЮУрГУ, 2010. – 77 с	2	8

6. Фонд оценочных средств для проведения текущего контроля успеваемости, промежуточной аттестации

Контроль качества освоения образовательной программы осуществляется в соответствии с Положением о балльно-рейтинговой системе оценивания результатов учебной деятельности обучающихся.

6.1. Контрольные мероприятия (КМ)

№ КМ	Се-местр	Вид контроля	Название контрольного мероприятия	Вес	Макс. балл	Порядок начисления баллов	Учитывается в ПА
1	2	Текущий контроль	Проекционное черчение. Эскизирование моделей + титульный лист	1	15	Итоговая оценка max 15 баллов (3 листа x 5 баллов) определяется с помощью балльно-рейтинговой системы результатов учебной деятельности. Оценка (5 баллов) за лист складывается из следующих показателей: - задание выполнено верно, оформление соответствует предъявляемым требованиям (3 балла); - задание выполнено в срок (+1 балл); - студент может ответить на вопросы по заданию (+1 балл).	дифференцированный зачет
2	2	Текущий контроль	Проекционное черчение. Чертежи деталей (карта 200, 300)	1	10	Итоговая оценка max 10 баллов (2 листа x 5 баллов) определяется с помощью балльно-рейтинговой системы	дифференцированный зачет

						результатов учебной деятельности. Оценка (5 баллов) за лист складывается из следующих показателей: - задание выполнено верно, оформление соответствует предъявляемым требованиям (3 балла); - задание выполнено в срок (+1 балл); - студент может ответить на вопросы по заданию (+1 балл).	
3	2	Текущий контроль	Крепежные резьбовые изделия. Разъемные соединения деталей	1	10	Итоговая оценка max 10 баллов (2 листа x 5 баллов) определяется с помощью балльно-рейтинговой системы результатов учебной деятельности. Оценка (5 баллов) за лист складывается из следующих показателей: - задание выполнено верно, оформление соответствует предъявляемым требованиям (3 балла); - задание выполнено в срок (+1 балл); - студент может ответить на вопросы по заданию (+1 балл).	дифференцированный зачет
4	2	Текущий контроль	Эскизирование деталей машин	1	10	Итоговая оценка max 10 баллов (2 листа x 5 баллов) определяется с помощью балльно-рейтинговой системы результатов учебной деятельности. Оценка (5 баллов) за лист складывается из следующих показателей: - задание выполнено верно, оформление соответствует предъявляемым требованиям (3 балла); - задание выполнено в срок (+1 балл); - студент может	дифференцированный зачет

						ответить на вопросы по заданию (+1 балл).	
5	2	Текущий контроль	Коллоквиум № 1,2	1	10	Критерии оценивания теста, состоящего из 10 вопросов: - процент результативности 90-100 (5 баллов); - процент результативности 75-89 (4 балла); - процент результативности 60-74 (3 балла); - процент результативности 45-59 (2 балла); - процент результативности 30-44 (1 балл); - процент результативности менее 29 (0 баллов).	дифференцированный зачет
6	2	Промежуточная аттестация	Дифференцированный зачет	-	5	Критерии оценивания задания: - практическое задание выполнено полностью и верно, студент показал отличные умения в рамках освоенного учебного материала, ответил на все вопросы (5 баллов); - практическое задание выполнено полностью, но с небольшими неточностями, студент показал хорошие умения в рамках освоенного учебного материала, ответил на большинство вопросов (4 балла); - практическое задание выполнено полностью, но с ошибками, студент показал удовлетворительные умения в рамках освоенного учебного материала, при ответах на вопросы допустил много	дифференцированный зачет

					неточностей (3 балла); - практическое задание выполнено полностью, но с грубыми ошибками, студент показал недостаточный уровень умений, не смог ответить на вопросы (2 балла); - практическое задание выполнено частично, студент показал очень низкий уровень умений (1 балл);- практическое задание не выполнено (0 баллов).	
--	--	--	--	--	--	--

6.2. Процедура проведения, критерии оценивания

Вид промежуточной аттестации	Процедура проведения	Критерии оценивания
дифференцированный зачет	<p>Промежуточная аттестация в форме дифференцированного зачета является заключительным этапом изучения дисциплины и имеет целью проверить знания и умения, полученные на практических занятиях и в процессе самостоятельной работы. Форма проведения дифференцированного зачета – письменная (выполнение практического задания). Задание заключается в эскизировании детали, изготовленной литьем. Эскиз следует выполнять на ватмане необходимого формата. Выбор формата зависит от размеров детали и количества изображений детали для выявления ее конструкции. Правильно выполненное задание позволяет набрать max 5 баллов. Итоговая оценка max 5 баллов освоения дисциплины определяется промежуточной аттестацией в форме дифференцированного зачета с учетом результатов текущего контроля в семестре. Предусмотрено получение итоговой оценки освоения дисциплины по результатам текущего контроля. Необходимым и достаточным условием для реализации такого права является освоение программы по дисциплине в полном объеме и в сроки, установленные графиком учебного процесса. За обучающимся остается право выхода на дифференцированный зачет в случае, если его не устраивает итоговая оценка освоения дисциплины по результатам текущего контроля.</p>	В соответствии с пп. 2.5, 2.6 Положения

6.3. Паспорт фонда оценочных средств

Компетенции	Результаты обучения	№ КМ					
		1	2	3	4	5	6
ОПК-1	Знает: Принципы графического изображения деталей и узлов	++					++
ОПК-1	Умеет: Читать и составлять графическую и текстовую конструкторскую	++					++

	документацию в соответствии с требованиями стандартов, уметь на практике применять полученные знания и навыки						
ОПК-1	Имеет практический опыт: получения определенных графических моделей пространства, основанных на ортогональном и центральном проецировании; выполнения графических работ	++					++
ОПК-7	Знает: основные методы получения изображения, классификацию конструкторской документации и основные положения ГОСТов ЕСКД при оформлении чертежей различного типа.			+++			
ОПК-7	Умеет: выполнять чертежи геометрических форм с необходимыми изображениями, надписями, обозначениями, работать с нормативным материалом при оформлении технической документации.			+++			
ОПК-7	Имеет практический опыт: решения инженерно-геометрических задач, навыками отображения пространственных форм объекта на плоскость.			+++			

Типовые контрольные задания по каждому мероприятию находятся в приложениях.

7. Учебно-методическое и информационное обеспечение дисциплины

Печатная учебно-методическая документация

а) основная литература:

1. Логиновский, А. Н. Проекционное черчение Учеб. пособие А. Н. Логиновский, Л. И. Хмарова, Т. В. Бойцова; Юж.-Урал. гос. ун-т, Каф. Графика; ЮУрГУ. - Челябинск: Издательство ЮУрГУ, 2004. - 85, [2] с. ил.
2. Резьбы, крепежные резьбовые изделия, разъемные и неразъемные соединения деталей, зубчатые передачи [Текст] учеб. пособие Н. П. Сенигов, В. А. Пилатова, А. Л. Решетов, В. А. Краснов ; под ред. А. М. Швайгера ; Юж.-Урал. гос. ун-т, Каф. Графика ; ЮУрГУ. - 5-е изд., перераб. и доп. - Челябинск: Издательство ЮУрГУ, 2007. - 99, [1] с. ил.

б) дополнительная литература:

1. Решетов, А. Л. Техническое черчение [Текст] учеб. пособие А. Л. Решетов, Т. П. Жуйкова, Т. Н. Скоцкая ; под ред. В. А. Краснова ; Юж.-Урал. гос. ун-т, Каф. Графика ; ЮУрГУ. - Челябинск: Издательство ЮУрГУ, 2008. - 138 с. ил.
2. Чекмарев, А. А. Инженерная графика [Текст] учебник для вузов по инж.-техн. направлениям А. А. Чекмарев ; Высш. шк. экономики (Нац. исслед. ун-т). - 12-е изд., испр. и доп. - М.: Юрайт, 2016. - 380, [1] с. черт.

в) отечественные и зарубежные журналы по дисциплине, имеющиеся в библиотеке:

Не предусмотрены

г) методические указания для студентов по освоению дисциплины:

1. Кувшинов, Н. С. Инженерная графика в приборостроении [Текст] учеб. пособие по направлению 24.03.02 "Системы упр. движением и навигация" и др. Н. С. Кувшинов , Т. Н. Скоцкая ; Юж.-Урал. гос. ун-т, Каф. Графика ; ЮУрГУ. - 2-е изд., перераб. и доп. - Челябинск: Издательский Центр ЮУрГУ, 2015. - 142 с.

из них: учебно-методическое обеспечение самостоятельной работы студента:

1. Кувшинов, Н. С. Инженерная графика в приборостроении [Текст] учеб. пособие по направлению 24.03.02 "Системы упр. движением и навигация" и др. Н. С. Кувшинов, Т. Н. Скоцкая; Юж.-Урал. гос. ун-т, Каф. Графика; ЮУрГУ. - 2-е изд., перераб. и доп. - Челябинск: Издательский Центр ЮУрГУ, 2015. - 142 с.

Электронная учебно-методическая документация

№	Вид литературы	Наименование ресурса в электронной форме	Библиографическое описание
1	Основная литература	Электронный каталог ЮУрГУ	Логинковский, А. Н. Проекционное черчение Учеб. пособие А. Н. Логинковский, Л. И. Хмарова, Т. В. Бойцова; Юж.-Урал. гос. ун-т, Каф. Графика; ЮУрГУ. - Челябинск: Издательство ЮУрГУ, 2004. - 85 с. http://www.lib.susu.ac.ru/ftd?base=SUSU_METHOD&key=000430382
2	Основная литература	Электронный каталог ЮУрГУ	Решетов, А.Л Справочное руководство к заданиям по машиностроительному черчению [Текст] : учеб. пособие по направлению "Инж. дело, технологии и техн. науки" / А.Л. Решетов, Л.И. Хмарова; Юж.-Урал. гос. ун-т, Каф. Графика; ЮУрГУ. - Челябинск: Издательский Центр ЮУрГУ, 2015. - 139 с. http://www.lib.susu.ac.ru/ftd?base=SUSU_METHOD&key=000540254

Перечень используемого программного обеспечения:

1. Adobe-Creative Suite Premium (Bridge, Illustrator, InDesign, Photoshop, Version Cue, Acrobat Professional, Dreamweaver, GoLive)(бессрочно)
2. Microsoft-Windows(бессрочно)
3. Microsoft-Office(бессрочно)

Перечень используемых профессиональных баз данных и информационных справочных систем:

Нет

8. Материально-техническое обеспечение дисциплины

Вид занятий	№ ауд.	Основное оборудование, стенды, макеты, компьютерная техника, предустановленное программное обеспечение, используемое для различных видов занятий
Практические занятия и семинары	598 (2)	Мультимедийный комплекс, Microsoft Windows 11, Microsoft PowerPoint, Adobe Acrobat Reader, стенды, макеты