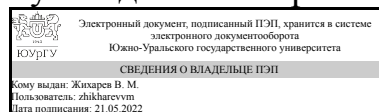


УТВЕРЖДАЮ:  
Руководитель направления



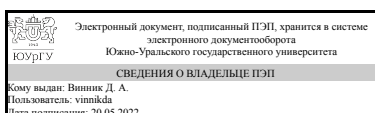
В. М. Жихарев

## РАБОЧАЯ ПРОГРАММА

**дисциплины** 1.О.17 Материаловедение  
**для направления** 22.03.01 Материаловедение и технологии материалов  
**уровень** Бакалавриат  
**форма обучения** очная  
**кафедра-разработчик** Материаловедение и физико-химия материалов


Рабочая программа составлена в соответствии с ФГОС ВО по направлению подготовки 22.03.01 Материаловедение и технологии материалов, утверждённым приказом Минобрнауки от 02.06.2020 № 701

Зав.кафедрой разработчика,  
Д.ХИМ.Н., доц.



Д. А. Винник

Разработчик программы,  
к.техн.н., доц., доцент



Н. Т. Карева

## 1. Цели и задачи дисциплины

Дать знания в области состава, структуры, свойств и их взаимосвязи; научить выбирать материал для конкретных условий работы

## Краткое содержание дисциплины

Рассматриваются кристаллические и аморфные металлические материалы. Вводятся понятия идеального и реального кристаллов, основных дефектов кристаллического строения. Изучаются вопросы затведования металлов, их структуры и свойств при последующей обработке давлением, а также с помощью дополнительного теплового воздействия. Формирование структуры и свойств сплавов на основании двойных диаграмм состояния, в том числе диаграммы Fe-C. Рассматриваются основные группы сплавов: стали, чугуны, цветные сплавы на алюминиевой, медной, титановой, никелевой основах. Неметаллические материалы.

## 2. Компетенции обучающегося, формируемые в результате освоения дисциплины

Планируемые результаты освоения ОП ВО (компетенции)	Планируемые результаты обучения по дисциплине
ОПК-6 Способен принимать обоснованные технические решения в профессиональной деятельности, выбирать эффективные и безопасные технические средства и технологии	Знает: :Основные группы и классы современных материалов, их свойств, области применения и принципы выбора эффективных и безопасных технологий их получения и обработки Умеет: по зависимости между составом , строением и свойствами материалов принимать обоснованные технические решения в профессиональной деятельности по способам обработки материалов, обеспечивающих высокую надежность и долговечность деталей машин Имеет практический опыт: принимать обоснованные технические решения в профессиональной деятельности, выбирать эффективные и безопасные технические средства и технологии
ПК-1 Способен участвовать в проведении научно-исследовательских и опытно-конструкторских работ, оформлении результатов исследований в области материаловедения и технологии материалов	Знает: материалы для заданных условий эксплуатации с учетом требований надежности и долговечности, экономичности и экологических последствий, их применение; цели и задачи проводимых исследований , структуры и свойств материалов и изделий из них; методы проведения экспериментов и наблюдений, обобщения и обработки информации. Умеет: выбирать методы проведения экспериментов по установлению зависимости между составом , строением и свойствами материалов, назначать способы обработки, обеспечивающие высокую надежность и долговечность изделий; оформлять результаты научно-исследовательских и опытно-конструкторских работ

	Имеет практический опыт: проведения экспериментов по установлению зависимости между составом , строением и свойствами материалов, реализовывать на практике способы обработки, обеспечивающие высокую надежность и долговечность изделий; оформлять результаты научно-исследовательских и опытно-конструкторских работ
ПК-2 способен разрабатывать и сопровождать типовые технологические процессы в области материаловедения и технологии материалов	Знает: металлические и неметаллические конструкционные и инструментальные материалы, их свойства, типовые способы объемного и поверхностного упрочнения ; основы теории и технологии термической и химико-термической обработки Умеет: выбирать конструкционные и инструментальные материалы, в том числе с использованием информационных технологий для реализации типовых режимов термической и химико-термической обработки, Имеет практический опыт: выбора металлических и неметаллических материалов для деталей машин, приборов и инструмента , в том числе с использованием информационных технологий , - выбора способа и технологического оборудования термической или химико-термической обработки;
ПК-4 Способен использовать в исследованиях и расчетах знания о технологических процессах производства, обработки и модификации металлических и неметаллических материалов и покрытий деталей и изделий; испытательном и производственном оборудовании.	Знает: физическую сущность явлений, происходящих в материалах; методы измерения и контроля свойств материалов и изделий из них; основы теории и практики термической и химико-термической обработки конструкционных и инструментальных материалов, принципы модификации металлических и неметаллических материалов и покрытий деталей и изделий, Умеет: использовать закономерности фазовых превращений в материалах в расчетах свойств конструкционных и инструментальных материалов, Имеет практический опыт: использования в исследованиях и расчетах знания о технологических процессах термической и химико-термической обработки конструкционных и инструментальных материалов и принципов модификации металлических и неметаллических материалов и покрытий деталей и изделий;

### 3. Место дисциплины в структуре ОП ВО

Перечень предшествующих дисциплин, видов работ учебного плана	Перечень последующих дисциплин, видов работ
1.О.11 Физическая химия	1.Ф.04 Физика прочности и механические свойства материалов, 1.Ф.03 Фазовые равновесия и

	структурообразование, 1.О.19 Коррозия и защита металлов, 1.Ф.06 Практикум по виду профессиональной деятельности
--	---

Требования к «входным» знаниям, умениям, навыкам студента, необходимым при освоении данной дисциплины и приобретенным в результате освоения предшествующих дисциплин:

Дисциплина	Требования
1.О.11 Физическая химия	<p>Знает: основные типы современных неорганических и органических материалов, принципы выбора материалов для заданных условий эксплуатации с учетом требований технологичности, экологических последствий их применения при проектировании высокотехнологичных процессов в области материаловедения и технологии материалов, основные законы естественнонаучных дисциплин в профессиональной деятельности</p> <p>Умеет: применять фундаментальные знания физической химии в освоении последующих общеинженерных и профессиональных дисциплин и выбирать материалы для заданных условий эксплуатации с учетом требований технологичности, экологических последствий их применения при проектировании высокотехнологичных процессов в области материаловедения и технологии материалов, использовать основные законы естественнонаучных дисциплин в профессиональной деятельности</p> <p>Имеет практический опыт: использовать основные законы физико-химии в исследованиях, расчетах и проектировании технологических процессов производства, обработки и модификации металлических и неметаллических материалов, покрытий деталей и изделий; испытательном и производственном оборудовании., использования основных законов естественнонаучных дисциплин в профессиональной деятельности</p>

#### 4. Объём и виды учебной работы

Общая трудоемкость дисциплины составляет 8 з.е., 288 ч., 146,75 ч. контактной работы

Вид учебной работы	Всего часов	Распределение по семестрам в часах	
		Номер семестра	
		4	5

Общая трудоёмкость дисциплины	288	144	144
<i>Аудиторные занятия:</i>	128	64	64
Лекции (Л)	80	40	40
Практические занятия, семинары и (или) другие виды аудиторных занятий (ПЗ)	0	0	0
Лабораторные работы (ЛР)	48	24	24
<i>Самостоятельная работа (СРС)</i>	141,25	71,75	69,5
с применением дистанционных образовательных технологий	0		
Подготовка к зачету	15	15	0
Выполнение домашних задач по теме "Диаграммы состояния двойных систем"	11	0	11
Оформление отчетов по лабораторным работам	21	13	8
Подготовка сообщений по темам "Кристаллизация", "Изменение структуры и свойств металлов при пластической деформации и последующем нагреве" и "Разрушение, хладноломкость, факторы ее определяющие".	28,75	28.75	0
Подготовка к экзамену	20,5	0	20.5
Выполнение домашних задач по теме "Дефекты кристаллического строения"	15	15	0
Подготовка сообщений по темам "Диаграмма состояния Fe-C", "Сталь и чугуны", "Никелевые сплавы", "Медь и ее сплавы", "Титановые сплавы".	30	0	30
Консультации и промежуточная аттестация	18,75	8,25	10,5
Вид контроля (зачет, диф.зачет, экзамен)	-	зачет	экзамен

## 5. Содержание дисциплины

№ раздела	Наименование разделов дисциплины	Объем аудиторных занятий по видам в часах			
		Всего	Л	ПЗ	ЛР
1	Атомно-кристаллическое строение металлов	6	4	0	2
2	Строение реальных кристаллов	26	18	0	8
3	Процессы, протекающие в металлах при затвердевании	12	6	0	6
4	Пластическая деформация металлов	12	8	0	4
5	Разрушение металлов	8	4	0	4
6	Фазы в сплавах	4	4	0	0
7	Диаграммы состояния двойных систем	18	10	0	8
8	Диаграмма состояния Fe-C	16	8	0	8
9	Цветные металлы и сплавы	26	18	0	8

### 5.1. Лекции

№ лекции	№ раздела	Наименование или краткое содержание лекционного занятия	Кол-во часов
1	1	Атомно-кристаллическое строение металлов, основные типы связей в твердом состоянии и их влияние на основные свойства материалов	2
2	1	Полиморфизм металлов. Изотропность и анизотропия свойств металлов.	2
3,4	2	Классификация дефектов кристаллического строения. Виды точечных дефектов. Механизм их образования. Неравновесные точечные дефекты.	4

		Основные закономерности диффузии. Роль точечных дефектов в процессах диффузии. Механизмы диффузии.	
5-7	2	Теоретическая прочность на сдвиг. Понятия о дислокациях. Контур и вектор Бюргерса. Типы дислокаций. Возникновение дислокаций при кристаллизации. Сила, действующая на дислокацию. Напряжения вокруг дислокации. Энергия дислокации. Сила натяжения дислокации. Равновесие изогнутого сегмента дислокации. Источник Франка-Рида. Скольжение и переползание дислокации.	6
8,9	2	Упругое взаимодействие дислокаций. Пересечение дислокаций. Реакция между дислокациями.	4
10,11	2	Дислокации в ГЦК-решетке. Расщипление полной дислокации. Виды частичных дислокаций. Дефекты упаковки.	4
12	3	Кристаллизация чистых металлов. Температура $T_0$ . Самопроизвольная и несамопроизвольная кристаллизации. Критический зародыш.	2
13	3	Кристаллизационные параметры и их влияние на размер зерна после кристаллизации. Диаграмма изотермической кристаллизации. Кристаллическое и аморфное состояния металлов.	2
14	3	Строение слитка. Усадочные явления при кристаллизации. Получение монокристаллов.	2
15	4	Пластическая деформация монокристаллов. Системы скольжения. Диаграмма деформации монокристалла ГЦК-металла.	2
16	4	Деформация поликристаллов. Явление наклепа.	2
17,18	4	Превращения, протекающие при нагреве деформированного металла. Температура рекристаллизации. Горячая и холодная пластические деформации.	4
19, 20	5	Хрупкое и вязкое разрушения металла. Порог хладноломкости. Факторы, его определяющие. Способы и оборудование для определения прочностных характеристик металла	4
21,22	6	Понятия компонент, фаза, структура в сплавах. Способы взаимодействия компонентов сплавов в жидком и твердом состояниях. Твердые растворы, их типы и свойства. Химические соединения и промежуточные фазы, примеры.	4
23, 24	7	Диаграмма состояния, определение. Правило фаз Гиббса. Число степеней свободы. Способы построения диаграмм состояния.	4
25, 26	7	Основные типы двойных диаграмм состояния: 1) с неограниченной растворимостью в жидком и твердом состояниях; 2) с ограниченной растворимостью в твердом состоянии - с эвтектикой (их разновидности), перитектикой; 3) с образованием химических соединений; 4) с расслоением в жидком состоянии (с монотектикой); 5) при наличии полиморфизма одного или двух компонентов и монотектоидного, эвтектоидного или перитектоидного превращений	4
27	7	Связь диаграммы состояния и свойств сплавов данной системы (диаграммы Курнакова).	2
28	8	Диаграмма состояния Fe-C. Характеристика компонентов, фаз данной системы. Метастабильный и стабильный варианты. Основные превращения в сплавах данной системы. Стали, чугуны. Классификация сталей по структуре, качеству и способу раскисления. Их маркировка. Чугуны белые, серые, ковкие, высокопрочные, с вермикулярным графитом. Способы получения, свойства, маркировка, область использования.	2
29, 30	8	Основные превращения в сплавах системы железо-углерод. Стали, чугуны. Классификация сталей по структуре, качеству и способу раскисления. Их маркировка.	4
31	8	Чугуны белые, серые, ковкие, высокопрочные, с вермикулярным графитом. Способы получения, свойства, маркировка, область использования.	2

32, 33	9	Алюминий и его сплавы. Свойства, область использования. Литейные алюминиевые сплавы (силумины, жаропрочные) сплавы. Их состав, свойства, маркировка, применение.	4
34, 35	9	Деформируемые алюминиевые сплавы (магналии, авили, дюралю), их состав, свойства, особенности применения.	4
36	9	Спеченные и другие композиционные материалы на основе алюминия. Особенности их получения и свойств.	2
37, 38	9	Медь и сплавы на ее основе: латуни, бронзы, медноникелевые сплавы. Маркировка, область применения.	4
39	9	Титан и его свойства. Влияние легирующих элементов на его полиморфизм. Однофазные и двухфазные сплавы. Их преимущества и недостатки. Маркировка, область использования.	2
40	9	Цинк и его свойства. Сплавы на основе цинка. Их преимущества и недостатки. Маркировка, область использования.	2

## 5.2. Практические занятия, семинары

Не предусмотрены

## 5.3. Лабораторные работы

№ занятия	№ раздела	Наименование или краткое содержание лабораторной работы	Кол-во часов
1	1	Макро- и микроструктурный методы анализа металлов и сплавов	2
2-3	2	Дефекты кристаллического строения	4
4-5	2	Поверхностные дефекты	4
6,7	3	Кристаллизация чистых металлов	4
8	3	Строение слитка	2
9, 10	4	Пластическая деформация и рекристаллизация чистых металлов	4
11, 12	5	Вязкое и хрупкое разрушение металлов	4
13, 14	7	Микроструктура двойных сплавов и диаграмма состояния	4
15, 16	7	Построение двойных диаграмм состояния термическим методом	4
17, 18	8	Микроструктура сталей в равновесном состоянии	4
19, 20	8	Микроструктура чугунов. Способы получения различных видов чугунов.	4
21, 22	9	Старение алюминиевых сплавов. Микроструктура сплавов на основе алюминия.	4
23, 24	9	Микроструктура наиболее распространенных сплавов на основе меди, титана и цинка	4

## 5.4. Самостоятельная работа студента

Выполнение СРС			
Подвид СРС	Список литературы (с указанием разделов, глав, страниц) / ссылка на ресурс	Семестр	Кол-во часов
Подготовка к зачету	Основная и дополнительная литература по курсу	4	15
Выполнение домашних задач по теме "Диаграммы состояния двойных систем"	Основная и дополнительная литература по курсу	5	11
Оформление отчетов по лабораторным	Основная и дополнительная литература	4	13

работам	по курсу, методические указания выдаются преподавателем перед занятием		
Подготовка сообщений по темам "Кристаллизация", "Изменение структуры и свойств металлов при пластической деформации и последующем нагреве" и "Разрушение, хладноломкость, факторы ее определяющие".	Основная и дополнительная литература по курсу	4	28,75
Подготовка к экзамену	Основная и дополнительная литература по курсу	5	20,5
Выполнение домашних задач по теме "Дефекты кристаллического строения"	Основная и дополнительная литература по курсу	4	15
Подготовка сообщений по темам "Диаграмма состояния Fe-C", Сталь и чугуны, " "Никелевые сплавы", "Медь и ее сплавы", "Титановые сплавы".	Основная и дополнительная литература по курсу	5	30
Оформление отчетов по лабораторным работам	Основная и дополнительная литература по курсу, методические указания выдаются преподавателем перед занятием	5	8

## 6. Фонд оценочных средств для проведения текущего контроля успеваемости, промежуточной аттестации

Контроль качества освоения образовательной программы осуществляется в соответствии с Положением о балльно-рейтинговой системе оценивания результатов учебной деятельности обучающихся.

### 6.1. Контрольные мероприятия (КМ)

№ КМ	Се-местр	Вид контроля	Название контрольного мероприятия	Вес	Макс. балл	Порядок начисления баллов	Учитывается в ПА
1	4	Текущий контроль	проверка задач по разделу 2	1	16	Студент выполняет 8 задач, решение которых представляет в письменной форме. Оценивается правильность решения, качество оформления. При оценивании результатов мероприятия используется балльно-рейтинговая система оценивания результатов учебной деятельности обучающихся (утверждена приказом ректора от 24.05.2019 г. № 179 и № 25-13/09 от 10.03.2022). Общий балл при оценке складывается из следующих показателей за каждую задачу: 1 балл - решение правильно и обосновано, 1 балл - оформление задачи соответствует требованиям. Максимальное количество баллов – 2 за одну задачу.	зачет
2	4	Текущий контроль	проверка отчетов по лабораторным работам к	1	9	Студент выполняет 3 лабораторных работ по разделам 1, 2. Подготовка отчета по лабораторной работе	зачет



			разделам 1, 2			индивидуально. Студент представляется оформленный отчет. Оценивается качество оформления, правильность выводов. При оценивании результатов мероприятия используется балльно-рейтинговая система оценивания результатов учебной деятельности обучающихся (утверждена приказом ректора от 24.05.2019 г. № 179 и № 25-13/09 от 10.03.2022). Общий балл при оценке складывается из следующих показателей (за каждую лабораторную работу): - приведены лабораторные методики – 1 балл, выводы логичны и обоснованы – 1 балл, оформление работы соответствует требованиям – 1 балл. Максимальное количество баллов – 3 за одну работу, общее максимальное количество баллов за 3 работы – 9.	
3	4	Текущий контроль	проверка отчетов к лабораторным работам раздела 3	1	6	Студент выполняет 2 лабораторных работ по разделу 3. Подготовка отчета по лабораторной работе индивидуально. Студент представляется оформленный отчет. Оценивается качество оформления, правильность выводов. При оценивании результатов мероприятия используется балльно-рейтинговая система оценивания результатов учебной деятельности обучающихся (утверждена приказом ректора от 24.05.2019 г. № 179 и № 25-13/09 от 10.03.2022). Общий балл при оценке складывается из следующих показателей (за каждую лабораторную работу): - приведены лабораторные методики – 1 балл, выводы логичны и обоснованы – 1 балл, оформление работы соответствует требованиям – 1 балл. Максимальное количество баллов – 3 за одну работу, общее максимальное количество баллов за 2 работы – 6.	зачет
4	4	Текущий контроль	отчет по лабораторным работам к разделам 4, 5	1	6	Студент выполняет 2 лабораторных работ по раздел 4, 5. Подготовка отчета по лабораторной работе индивидуально. Студент представляется оформленный отчет. Оценивается качество оформления, правильность выводов. При оценивании результатов мероприятия используется балльно-рейтинговая система оценивания результатов учебной деятельности обучающихся	зачет

						(утверждена приказом ректора от 24.05.2019 г. № 179 и № 25-13/09 от 10.03.2022). Общий балл при оценке складывается из следующих показателей (за каждую лабораторную работу): - приведены лабораторные методики – 1 балл, выводы логичны и обоснованы – 1 балл, оформление работы соответствует требованиям – 1 балл. Максимальное количество баллов – 3 за одну работу, общее максимальное количество баллов за 2 работы – 6.	
5	4	Текущий контроль	Проверка рефератов по разделам 3, 4, 5	1	21	Студент готовит 3-и реферата по разделам 3, 4, 5 и сдает их на проверку. При оценивании результатов мероприятия используется балльно-ретинговая система оценивания результатов учебной деятельности обучающихся (утверждена приказом ректора от 24.05.2019 г. № 179 и № 25-13/09 от 10.03.2022). Показатели оценивания соответствие заданию и качество оформления: 3 балла - полное соответствие заданию; 2 балла - полное соответствие заданию, но имеются недочеты; 1 балл - неполное соответствие заданию; 0 баллов - несоответствие заданию; качество оформления реферата: 4 балла – оформление выполнено без замечаний; 3 балла – оформление не полностью соответствует требованиям; 2 балла – расчеты и оформление выполнены с существенными погрешностями; 1 балл – оформление выполнено с грубыми ошибками; 0 баллов – работа не выполнена. Максимальное количество баллов за один реферат - 7, за три - 21 .	зачет
6	4	Промежуточная аттестация	Контрольное мероприятие промежуточной аттестации (зачет)	-	15	Промежуточная аттестация (зачет) проводится в устной форме; в билете 3 вопроса, время на подготовку 0,5 часа; при необходимости преподаватель может задать студенту уточняющие вопросы. При оценивании результатов мероприятия используется балльно-ретинговая система оценивания результатов учебной деятельности обучающихся (утверждена приказом ректора от 24.05.2019 г. № 179 и № 25-13/09 от 10.03.2022). Показатели оценивания: 5 баллов -правильный ответ на вопрос; 4 балла - правильный ответ с погрешностями; 3 балла - ответ с существенными погрешностями; 0	зачет

						баллов- неправильный ответ или отсутствие ответа.	
7	5	Текущий контроль	проверка задач по разделам 7, 8, 9	1	15	Студент выполняет 3 задачи, решение которых представляет в письменной форме. Оценивается правильность решения, качество оформления. При оценивании результатов мероприятия используется балльно-рейтинговая система оценивания результатов учебной деятельности обучающихся (утверждена приказом ректора от 24.05.2019 г. № 179 и № 25-13/09 от 10.03.2022). Общий балл при оценке складывается из следующих показателей за каждую задачу : 4 балла - решение логично и обосновано , 1 балл - оформление задачи, соответствующее требованиям. 0 баллов - неправильный ответ на одну задачу или несоответствующее требованиям оформление. Максимальное количество баллов – 5 за одну задачу, общее максимальное количество баллов за 3 задач – 15.	экзамен
8	5	Текущий контроль	Проверка отчетов по лабораторным работам по разделу 8,	1	6	Студент выполняет 2-е лабораторных работы по разделам 8, Подготовка отчета по лабораторной работе индивидуально. Студент представляется оформленный отчет. Оценивается качество оформления, правильность выводов. При оценивании результатов мероприятия используется балльно-рейтинговая система оценивания результатов учебной деятельности обучающихся (утверждена приказом ректора от 24.05.2019 г. № 179 и № 25-13/09 от 10.03.2022). Общий балл при оценке складывается из следующих показателей (за каждую лабораторную работу): - приведены лабораторные методики – 1 балл, выводы логичны и обоснованы – 1 балл, оформление работы соответствует требованиям – 1 балл. Максимальное количество баллов – 3 за одну работу, общее максимальное количество баллов за 2 работы –6.	экзамен
9	5	Текущий контроль	проверка отчетов по лабораторным работам по разделу 9	1	6	Студент выполняет 2 лабораторных работ по раздел 9. Подготовка отчета по лабораторной работе индивидуально. Студент представляется оформленный отчет. Оценивается качество оформления, правильность выводов. При оценивании результатов мероприятия	экзамен

						используется балльно-рейтинговая система оценивания результатов учебной деятельности обучающихся (утверждена приказом ректора от 24.05.2019 г. № 179 и № 25-13/09 от 10.03.2022). Общий балл при оценке складывается из следующих показателей (за каждую лабораторную работу): - приведены лабораторные методики – 1 балл, выводы логичны и обоснованы – 1 балл, оформление работы соответствует требованиям – 1 балл. Максимальное количество баллов – 3 за одну работу, общее максимальное количество баллов за 2 работы – 6.	
10	5	Промежуточная аттестация	Контрольное мероприятие промежуточной аттестации (экзамен)	-	15	Промежуточная аттестация (экзамен) проводится в письменной форме; в билете 3 вопросов, время на подготовку 1,5 часа; при необходимости преподаватель может задать студенту уточняющие вопросы. При оценивании результатов мероприятия (промежуточной аттестации) используется балльно-рейтинговая система оценивания результатов учебной деятельности обучающихся (утверждена приказом ректора № 179 от 24.05.2019 г. и № 25-13/09 от 10.03.2022). Критерии оценивания : 5 баллов -правильный ответ на вопрос; 4 балла - правильный ответ с погрешностями; 3 балла - неполный ответ; 2 балла - ответ с грубыми ошибками; 0 баллов-неправильный ответ или отсутствие ответа.	экзамен

## 6.2. Процедура проведения, критерии оценивания

Вид промежуточной аттестации	Процедура проведения	Критерии оценивания
зачет	При оценивании результатов мероприятия используется балльно-рейтинговая система оценивания результатов учебной деятельности обучающихся (утверждена приказом ректора № 179 от 24.05.2019 г. и № 25-13/09 от 10.03.2022). Для получения зачета студент должен иметь итоговый суммарный рейтинг по дисциплине 60 % и более. Рейтинг обучающегося по дисциплине определяется только по результатам текущего контроля. Студент вправе пройти контрольное мероприятие в рамках промежуточной аттестации (зачет) для улучшения своего итогового рейтинга по дисциплине.	В соответствии с пп. 2.5, 2.6 Положения
экзамен	При оценивании результатов учебной деятельности обучающегося по дисциплине используется балльно-	В соответствии с пп. 2.5, 2.6

	<p>рейтинговая система оценивания результатов учебной деятельности обучающихся (утверждена приказом ректора № 179 от 24.05.2019 г. и № 25-13/09 от 10.03.2022). Оценка за дисциплину формируется на основе величины рейтинга обучающегося по дисциплине: "Отлично" - величина рейтинга обучающегося по дисциплине 85...100 %; "Хорошо" - величина рейтинга обучающегося по дисциплине 75...84 %; "Удовлетворительно" - величина рейтинга обучающегося по дисциплине 60...74 %; "Неудовлетворительно" - величина рейтинга обучающегося по дисциплине 0...59 %. Рейтинг обучающегося по дисциплине определяется только по результатам текущего контроля. Студент вправе пройти контрольное мероприятие в рамках промежуточной аттестации (экзамена) для улучшения своего итогового рейтинга по дисциплине.</p>	Положения
--	--	-----------

### 6.3. Паспорт фонда оценочных средств

Компетенции	Результаты обучения	№ КМ									
		1	2	3	4	5	6	7	8	9	10
ОПК-6	Знает: :Основные группы и классы современных материалов, их свойств, области применения и принципы выбора эффективных и безопасных технологий их получения и обработки					+	+	+	+	+	+
ОПК-6	Умеет: по зависимости между составом , строением и свойствами материалов принимать обоснованные технические решения в профессиональной деятельности по способам обработки материалов, обеспечивающих высокую надежность и долговечность деталей машин	+					+	+	+	+	+
ОПК-6	Имеет практический опыт: принимать обоснованные технические решения в профессиональной деятельности, выбирать эффективные и безопасные технические средства и технологии	+						+	+	+	+
ПК-1	Знает: материалы для заданных условий эксплуатации с учетом требований надежности и долговечности, экономичности и экологических последствий, их применение; цели и задачи проводимых исследований , структуры и свойств материалов и изделий из них; методы проведения экспериментов и наблюдений, обобщения и обработки информации.				+	+	+	+	+	+	+
ПК-1	Умеет: выбирать методы проведения экспериментов по установлению зависимости между составом , строением и свойствами материалов, назначать способы обработки, обеспечивающие высокую надежность и долговечность изделий; оформлять результаты научно-исследовательских и опытно-конструкторских работ				+	+	+	+	+	+	+
ПК-1	Имеет практический опыт: проведения экспериментов по установлению зависимости между составом , строением и свойствами материалов, реализовывать на практике способы обработки, обеспечивающие высокую надежность и долговечность изделий; оформлять результаты научно-исследовательских и опытно-конструкторских работ				+	+	+	+	+	+	+
ПК-2	Знает: металлические и неметаллические конструкционные и инструментальные материалы, их свойства, типовые способы объемного и поверхностного упрочнения ; основы теории и технологии термической и химико-термической обработки							+	+	+	+
ПК-2	Умеет: выбирать конструкционные и инструментальные материалы,							+	+	+	+



2. Колачев, Б. А. *Металловедение и термическая обработка цветных металлов и сплавов* Учеб. для вузов по специальности "Металловедение и терм. обраб. металлов" Рос. гос. технол. ун-т им. К. Э. Циолковского; Б. А. Колачев, В. И. Елагин, В. А. Ливанов. - 3-е изд., перераб. и доп. - М.: МИСИС, 1999. - 413 с. ил.

в) *отечественные и зарубежные журналы по дисциплине, имеющиеся в библиотеке:*

1. *Металловедение и термическая обработка металлов*
2. *Физика металлов*
3. *Цветная металлургия*

г) *методические указания для студентов по освоению дисциплины:*

1. *Материаловедение. Тесты для студентов технических специальностей [Текст] : метод. указания / Н.Т. Карева и др.; Юж.-Урал. гос. ун-т, Каф. материаловедение и физ.-хим. материалы ; ЮУрГУ Выходные данные Челябинск : Издательский Центр ЮУрГУ , 2016 URL [http://www.lib.susu.ac.ru/ftd?base=SUSU\\_METHOD&key=000551026](http://www.lib.susu.ac.ru/ftd?base=SUSU_METHOD&key=000551026)*

*из них: учебно-методическое обеспечение самостоятельной работы студента:*

1. *Материаловедение. Тесты для студентов технических специальностей [Текст] : метод. указания / Н.Т. Карева и др.; Юж.-Урал. гос. ун-т, Каф. материаловедение и физ.-хим. материалы ; ЮУрГУ Выходные данные Челябинск : Издательский Центр ЮУрГУ , 2016 URL [http://www.lib.susu.ac.ru/ftd?base=SUSU\\_METHOD&key=000551026](http://www.lib.susu.ac.ru/ftd?base=SUSU_METHOD&key=000551026)*

### **Электронная учебно-методическая документация**

№	Вид литературы	Наименование ресурса в электронной форме	Библиографическое описание
1	Основная литература	Электронно-библиотечная система издательства Лань	Сапунов, С. В. <i>Материаловедение : учебное пособие для спо</i> / С. В. Сапунов. — 2-е изд., стер. — Санкт-Петербург : Лань, 2021. — 208 с. — ISBN 978-5-8114-7909-2. — Текст : электронный // Лань : электронно-библиотечная система. — URL: <a href="https://e.lanbook.com/book/167188">https://e.lanbook.com/book/167188</a> — Режим доступа: для авториз. пользователей.
2	Дополнительная литература	Электронный каталог ЮУрГУ	<i>Материаловедение. Тесты для студентов технических специальностей [Текст] : метод. указания / Н.Т. Карева и др.; Юж.-Урал. гос. ун-т, Каф. материаловедение и физ.-хим. материалы ; ЮУрГУ, Челябинск : Издательский Центр ЮУрГУ, 2016. 117 с <a href="http://www.lib.susu.ac.ru/ftd?base=SUSU_METHOD&amp;key=000551026">http://www.lib.susu.ac.ru/ftd?base=SUSU_METHOD&amp;key=000551026</a></i>

**Перечень используемого программного обеспечения:**

1. Microsoft-Windows(бессрочно)
2. Microsoft-Office(бессрочно)

**Перечень используемых профессиональных баз данных и информационных справочных систем:**

1. -База данных ВИНТИ РАН(бессрочно)

## 8. Материально-техническое обеспечение дисциплины

Вид занятий	№ ауд.	Основное оборудование, стенды, макеты, компьютерная техника, предустановленное программное обеспечение, используемое для различных видов занятий
Лабораторные занятия	230 (1)	лабораторный прокатный стан, печи, твердомеры, оборудование для пробоподготовки, оптические микроскопы
Лекции	302 (1)	компьютер, проектор
Самостоятельная работа студента	202 (3г)	Ресурсы библиотеки, оборудование для доступа к электронным ресурсам, копировальное оборудование, базы текстов статей ScienceDirect <a href="http://www.sciencedirect.com">www.sciencedirect.com</a>