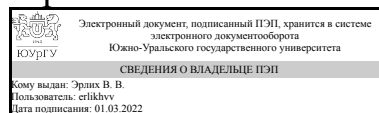


# ЮЖНО-УРАЛЬСКИЙ ГОСУДАРСТВЕННЫЙ УНИВЕРСИТЕТ

УТВЕРЖДАЮ:  
Директор института  
Институт спорта, туризма и  
сервиса



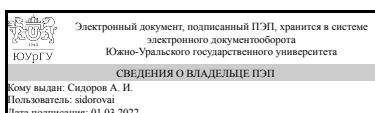
В. В. Эрлих

## РАБОЧАЯ ПРОГРАММА

**дисциплины 1.О.12 Безопасность жизнедеятельности  
для направления 29.03.04 Технология художественной обработки материалов  
уровень Бакалавриат  
форма обучения очная  
кафедра-разработчик Безопасность жизнедеятельности**

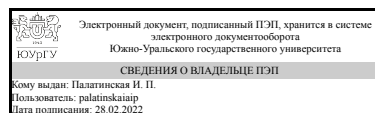
Рабочая программа составлена в соответствии с ФГОС ВО по направлению подготовки 29.03.04 Технология художественной обработки материалов, утверждённым приказом Минобрнауки от 22.09.2017 № 961

Зав.кафедрой разработчика,  
д.техн.н., проф.



А. И. Сидоров

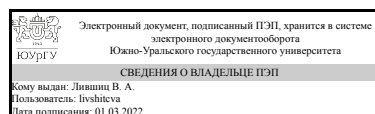
Разработчик программы,  
к.техн.н., доц., доцент



И. П. Палатинская

СОГЛАСОВАНО

Руководитель направления  
к.техн.н., доц.



В. А. Лившиц

## 1. Цели и задачи дисциплины

формирование системного, рискориентированного подхода в решении задач обеспечения безопасности продукции и связанных с ней процессов производства, эксплуатации, хранения, перевозки, реализации и утилизации, защиты окружающей среды при проектировании, изготовлении и эксплуатации технических объектов по направлению подготовки и профилю специальности на основе использования стратегии на максимальное снижение техногенных рисков, приобретения теоретических знаний, практических навыков и компетенций в сфере профессиональной деятельности, необходимых для: формирования комфортной для жизни и деятельности человека техносферы; минимизацию техногенного воздействия на природную среду; сохранение жизни и здоровья работающих, третьих лиц за счет использования современных методов и средств охраны труда и промышленной безопасности и руководствуясь федеральными законами и нормативными положениями, направленными на предупреждение аварий и локализацию их последствий при создании и эксплуатации технических объектов.

### Краткое содержание дисциплины

Теоретические основы безопасности жизнедеятельности; Безопасность жизнедеятельности в сферах производства и потребления; Безопасность жизнедеятельности в чрезвычайных ситуациях.

## 2. Компетенции обучающегося, формируемые в результате освоения дисциплины

Планируемые результаты освоения ОП ВО (компетенции)	Планируемые результаты обучения по дисциплине
УК-8 Способен создавать и поддерживать в повседневной жизни и в профессиональной деятельности безопасные условия жизнедеятельности для сохранения природной среды, обеспечения устойчивого развития общества, в том числе при угрозе и возникновении чрезвычайных ситуаций и военных конфликтов	Знает: опасные и вредные факторы системы "человек – среда обитания" Умеет: проводить оценку опасных и вредных факторов и их исключения из условий жизнедеятельности, разрабатывать мероприятия по повышению безопасности жизнедеятельности Имеет практический опыт: оценки факторов рисков и опасности и организации безопасной жизнедеятельности в соответствии с национальными стандартами безопасности
ОПК-5 Способен реализовывать технические решения в профессиональной деятельности, выбирать эффективные и безопасные технические средства и технологии	Знает: основные виды опасных и вредных производственных факторов, их действие на организм человека, нормирование и меры защиты от них, основные виды чрезвычайных ситуаций военного, природного и техногенного характера; методы обеспечения защиты населения в чрезвычайных ситуациях Умеет: осуществлять выбор средств и способов защиты человека от опасных и вредных производственных факторов; разрабатывать мероприятия по повышению безопасности и экологичности производственной деятельности Имеет практический опыт: оценки уровня эффективности и безопасности применяемых

### 3. Место дисциплины в структуре ОП ВО

Перечень предшествующих дисциплин, видов работ учебного плана	Перечень последующих дисциплин, видов работ
Нет	Не предусмотрены

Требования к «входным» знаниям, умениям, навыкам студента, необходимым при освоении данной дисциплины и приобретенным в результате освоения предшествующих дисциплин:

Нет

### 4. Объём и виды учебной работы

Общая трудоемкость дисциплины составляет 3 з.е., 108 ч., 56,5 ч. контактной работы

Вид учебной работы	Всего часов	Распределение по семестрам в часах	
		Номер семестра	
		6	
Общая трудоёмкость дисциплины	108	108	
<i>Аудиторные занятия:</i>	48	48	
Лекции (Л)	32	32	
Практические занятия, семинары и (или) другие виды аудиторных занятий (ПЗ)	0	0	
Лабораторные работы (ЛР)	16	16	
<i>Самостоятельная работа (СРС)</i>	51,5	51,5	
с применением дистанционных образовательных технологий	0		
Изучение вопросов, выносимых на лекции и лабораторных ПУМД [1]-основная, гл.11 и 12; ЭУМД 1 - гл.1 гл.7; ЭУМД 2 - стр. 11-26, ЭУМД 3 - стр.5-75	21,5	21.5	
Подготовка к экзамену	30	30	
Консультации и промежуточная аттестация	8,5	8,5	
Вид контроля (зачет, диф.зачет, экзамен)	-	экзамен	

### 5. Содержание дисциплины

№ раздела	Наименование разделов дисциплины	Объем аудиторных занятий по видам в часах			
		Всего	Л	ПЗ	ЛР
1	Теоретические основы безопасности жизнедеятельности	8	8	0	0
2	Безопасность жизнедеятельности в условиях производства и сферы потребления	36	20	0	16
3	БЖД в чрезвычайных ситуациях	4	4	0	0

#### 5.1. Лекции

№ лекции	№ раздела	Наименование или краткое содержание лекционного занятия	Кол-во часов
1	1	Введение. Основные понятия	2
2,3	1	Моделирование опасностей, их анализ и оценка риска	4
4	1	Характеристика человека-оператора в составе эргатической системы «ЧМС»	2
5,6	2	Условия труда и отдыха, методы их улучшения.	4
7,8,9	2	Условия труда и отдыха, методы их улучшения.	6
10,11	2	Безопасность при эксплуатации машин, выполнении работ	4
12,13	2	Безопасность при эксплуатации машин, выполнении работ	4
14	2	Правовое обеспечение охраны труда, промышленной безопасности	2
15	3	Общие сведения о чрезвычайных ситуациях (ЧС) и терроризме. Защита населения в ЧС и от проявлений терроризма	2
16	3	Обеспечение устойчивости работы объектов при ЧС. Ликвидация последствий ЧС	2

## 5.2. Практические занятия, семинары

Не предусмотрены

## 5.3. Лабораторные работы

№ занятия	№ раздела	Наименование или краткое содержание лабораторной работы	Кол-во часов
1	2	Исследование запыленности воздуха и пути ее снижения.	2
2	2	Производственный шум и методы борьбы с ним.	2
3	2	Исследование эффективности теплозащитных ограждений.	2
4	2	Исследование систем искусственного освещения.	2
5	2	Анализ опасности поражения электрическим током.	2
6	2	Методы и средства защиты от производственной вибрации.	2
7	2	Защита от ультрафиолетовых излучений	2
8	2	Оказание первой помощи при реанимации.	2

## 5.4. Самостоятельная работа студента

Выполнение СРС			
Подвид СРС	Список литературы (с указанием разделов, глав, страниц) / ссылка на ресурс	Семестр	Кол-во часов
Изучение вопросов, выносимых на лекции и лабораторных ПУМД [1]-основная, гл.11 и 12; ЭУМД 1 - гл.1 гл.7; ЭУМД 2 - стр. 11-26, ЭУМД 3 - стр.5-75	[1]-основная, гл.11 и 12.	6	21,5
Подготовка к экзамену	[1]-основная, гл.11 и 12., [1]-дополнительная эл.	6	30

## 6. Текущий контроль успеваемости, промежуточная аттестация

Контроль качества освоения образовательной программы осуществляется в соответствии с Положением о балльно-рейтинговой системе оценивания результатов учебной деятельности обучающихся.

## 6.1. Контрольные мероприятия (КМ)

№ КМ	Се-местр	Вид контроля	Название контрольного мероприятия	Вес	Макс. балл	Порядок начисления баллов	Учитывается в ПА
1	6	Текущий контроль	Теоретические основы безопасности жизнедеятельности. Тест 1. Тест 2. Тест 3	1	25	Правильный ответ на вопрос 1 балл. Максимальное количество баллов за тест №1 – 10- баллов, который проводится после лекций №1. Максимальное количество баллов за тест №2 – 10- баллов, который проводится после лекций №2. Максимальное количество баллов за тест №3 – 5- баллов, который проводится после лекций №3.	экзамен
2	6	Текущий контроль	Безопасность жизнедеятельности в условиях производства и сферы потребления. Балльно-рейтинговое оценивание результатов обучения осуществляется в ходе текущего контроля, который проводится после соответствующей лекции. Текущий контроль 2: Тест №4. Тест 5. Тест №6. Тест №7. Тест №8. Если количество вопросов в тесте 10 - время тестирования 10 минут. Если количество вопросов в тесте 5 - время тестирования 5 минут.	1	40	Правильный ответ на вопрос 1 балл. Максимальное количество баллов за тест №4 – 10- баллов Максимальное количество баллов за тест №5 – 10- баллов Максимальное количество баллов за тест №6 – 5- баллов. Максимальное количество баллов за тест №7 – 5- баллов. Максимальное количество баллов за тест №8 – 10- баллов. Тест проводятся после соответствующих лекций №4-№15	экзамен
3	6	Промежуточная аттестация	Лабораторные работы 1-8	-	40	Защита лабораторной работы осуществляется индивидуально. Студентом предоставляется оформленный отчет. Текущий контроль знаний осуществляется по результатам выполнения лабораторных работ. В конце каждой лабораторной работы выдается билет-тест с пятью вопросами. Студент отвечает на вопросы с использованием системы «Огонек». Используется пятибалльная система оценок. Отлично: На все пять вопросов теста дан верный ответ (5	экзамен

					баллов) Хорошо: На четыре вопроса теста дан верный ответ (4 балла) Удовлетворительно: На три вопроса теста дан верный ответ (3 балла) Неудовлетворительно: Нет верных ответов (0 баллов). В этом случае студент повторно самостоятельно изучает теоретический материал по лабораторной работе, затем снова проходит тестирование с использованием системы "Огонек".	
4	6	Промежуточная аттестация	Экзамен	-	10	экзамен
<p>Прохождения мероприятия промежуточной аттестации является обязательным. Экзамен проводится тестирование, студент получает тест, состоящий из десяти вопросов и пяти, четырех ответов, один из которых верный. Каждый верный ответ оценивается в один балл. После подведения итогов по тестированию выставляется предварительная оценка. Итоговая оценка за курс определяется в соответствии с Положением о БРС.</p>						

## 6.2. Процедура проведения, критерии оценивания

Вид промежуточной аттестации	Процедура проведения	Критерии оценивания
экзамен	Прохождения мероприятия промежуточной аттестации является обязательным. Экзамен проводится тестированием, студент получает тест, состоящий из десяти вопросов и пяти, четырех ответов, один из которых верный. Каждый верный ответ оценивается в один балл. Итоговая оценка за курс определяется в соответствии с Положением о БРС.	В соответствии с пп. 2.5, 2.6 Положения

## 6.3. Оценочные материалы

Компетенции	Результаты обучения	№ КМ			
		1	2	3	4
УК-8	Знает: опасные и вредные факторы системы "человек – среда обитания"	+	+	+	+
УК-8	Умеет: проводить оценку опасных и вредных факторов и их исключения из условий жизнедеятельности, разрабатывать мероприятия по повышению безопасности жизнедеятельности	+	+	+	+
УК-8	Имеет практический опыт: оценки факторов рисков и опасности и организации безопасной жизнедеятельности в соответствии с национальными стандартами безопасности	+	+	+	+
ОПК-5	Знает: основные виды опасных и вредных производственных факторов, их действие на организм человека, нормирование и меры защиты от них,	+	+	+	+

	основные виды чрезвычайных ситуаций военного, природного и техногенного характера; методы обеспечения защиты населения в чрезвычайных ситуациях				
ОПК-5	Умеет: осуществлять выбор средств и способов защиты человека от опасных и вредных производственных факторов; разрабатывать мероприятия по повышению безопасности и экологичности производственной деятельности	+	+	+	+
ОПК-5	Имеет практический опыт: оценки уровня эффективности и безопасности применяемых технических средств и технологий	+	+	+	+

Фонды оценочных средств по каждому контрольному мероприятию находятся в приложениях.

## 7. Учебно-методическое и информационное обеспечение дисциплины

### Печатная учебно-методическая документация

#### а) основная литература:

1. Безопасность жизнедеятельности [Текст] учеб. пособие для вузов А. Л. Бабаян и др.; под ред. А. И. Сидорова. - 3-е изд., перераб. и доп. - М.: КноРус, 2017

#### б) дополнительная литература:

Не предусмотрена

#### в) отечественные и зарубежные журналы по дисциплине, имеющиеся в библиотеке:

1. «Охрана труда и социальное страхование»
2. «Безопасность жизнедеятельности»

#### г) методические указания для студентов по освоению дисциплины:

1.

#### из них: учебно-методическое обеспечение самостоятельной работы студента:

1.

### Электронная учебно-методическая документация

№	Вид литературы	Наименование ресурса в электронной форме	Библиографическое описание
1	Основная литература	Электронный каталог ЮУрГУ	Безопасность жизнедеятельности [Текст] : учеб. пособие для студентов гуманитар. направлений / С. И. Боровик и др.; Юж.-Урал. гос. ун-т, Каф. Безопасность жизнедеятельности ; ЮУрГУ. Челябинск : Издательский Центр ЮУрГУ , 2020 <a href="http://www.lib.susu.ac.ru/ftd?base=SUSU_METHOD&amp;key=000567626">http://www.lib.susu.ac.ru/ftd?base=SUSU_METHOD&amp;key=000567626</a>
2	Методические пособия для самостоятельной работы студента	Электронный каталог ЮУрГУ	Безопасность жизнедеятельности. Эргономика [Текст] : учеб. пособие к практ. занятиям / И. П. Палатинская, Т. Л. Маслова ; Юж.-Урал. гос. ун-т, Каф. Безопасность жизнедеятельности ; ЮУрГУ. Челябинск : Издательский Центр ЮУрГУ , 2018 <a href="http://www.lib.susu.ru/ftd?base=SUSU_METHOD&amp;key=000561366">http://www.lib.susu.ru/ftd?base=SUSU_METHOD&amp;key=000561366</a>
3	Методические пособия для самостоятельной работы студента	Электронный каталог ЮУрГУ	Безопасность жизнедеятельности [Текст] Ч. 4 : учеб. пособие к практ. занятиям / Л. М. Киселева, В. Н. Бекасова ; Юж.-Урал. гос. ун-т, Каф. Безопасность жизнедеятельности ; ЮУрГУ. Челябинск : Издательский Центр ЮУрГУ , 2015

Перечень используемого программного обеспечения:

1. Microsoft-Windows(бессрочно)
2. Microsoft-Office(бессрочно)

Перечень используемых профессиональных баз данных и информационных справочных систем:

1. ООО "ГарантУралСервис"-Гарант(бессрочно)

## 8. Материально-техническое обеспечение дисциплины

Вид занятий	№ ауд.	Основное оборудование, стенды, макеты, компьютерная техника, предустановленное программное обеспечение, используемое для различных видов занятий
Лабораторные занятия	517 (3)	Лабораторные стенды
Лекции	473 (3)	Проектор потолочного крепления; документ-камера, аудиосистема; экран настенный с электроприводом; пакет презентаций Microsoft PowerPoint по курсу