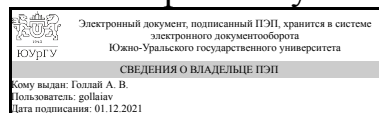


# ЮЖНО-УРАЛЬСКИЙ ГОСУДАРСТВЕННЫЙ УНИВЕРСИТЕТ

УТВЕРЖДАЮ:  
Директор института  
Высшая школа электроники и  
компьютерных наук



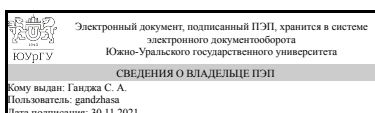
А. В. Голлой

## РАБОЧАЯ ПРОГРАММА

дисциплины 1.О.14 Теоретические основы электротехники  
для направления 12.03.01 Приборостроение  
уровень Бакалавриат  
форма обучения очная  
кафедра-разработчик Теоретические основы электротехники

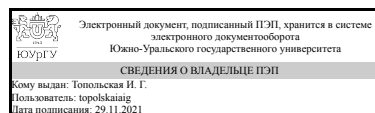
Рабочая программа составлена в соответствии с ФГОС ВО по направлению подготовки 12.03.01 Приборостроение, утверждённым приказом Минобрнауки от 19.09.2017 № 945

Зав.кафедрой разработчика,  
д.техн.н., доц.



С. А. Ганджа

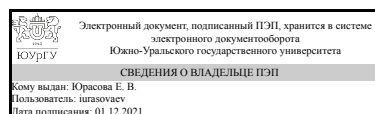
Разработчик программы,  
старший преподаватель (-)



И. Г. Топольская

СОГЛАСОВАНО

Руководитель направления  
к.техн.н., доц.



Е. В. Юрасова

## 1. Цели и задачи дисциплины

Цель дисциплины – освоение методов анализа и расчета электрических и магнитных цепей, получение общего представления о теории электромагнитного поля. Задача дисциплины – изучение магнитного поля и его проявлений в различных технических устройствах, усвоение современных методов анализа и расчета электрических цепей, электрических и магнитных полей, знание которых необходимо для успешной профессиональной деятельности.

## Краткое содержание дисциплины

Предметом изучения курса ТОЭ являются основные понятия и законы электромагнитного поля и теории электрических и магнитных цепей; теория линейных и электрических цепей (цепи постоянного, синусоидального и несинусоидального токов), методы анализа линейных цепей с двухполюсными и многополюсными элементами; трехфазные цепи; переходные процессы в линейных цепях и методы их расчета; нелинейные электрические и магнитные цепи постоянного и переменного тока; переходные процессы в нелинейных цепях; аналитические и численные методы анализа нелинейных цепей; цепи с распределенными параметрами (установившийся и переходный режимы); теория электромагнитного поля, электростатическое поле; стационарное электрическое и магнитное поля; переменное электромагнитное поле; поверхностный эффект и эффект близости; электромагнитное экранирование; численные методы расчета электромагнитных полей при сложных граничных условиях; современные пакеты прикладных программ расчета электрических цепей и электромагнитных полей на ЭВМ.

## 2. Компетенции обучающегося, формируемые в результате освоения дисциплины

Планируемые результаты освоения ОП ВО (компетенции)	Планируемые результаты обучения по дисциплине
УК-1 Способен осуществлять поиск, критический анализ и синтез информации, применять системный подход для решения поставленных задач	Знает: основы теории цепей Умеет: осуществлять поиск, критический анализ и синтез информации при выполнении семестровых профессиональных заданий. Имеет практический опыт: реализации системного подхода при выполнении, оформлении и защите всех видов самостоятельной работы студентов, предусмотренных рабочей программой дисциплины.
УК-3 Способен осуществлять социальное взаимодействие и реализовывать свою роль в команде	Знает: общую культуру и приёмы работы в коллективе и в рабочей команде; основные принципы урегулирования противоречий и конфликтов при работе в команде; возможности реализации личности с помощью командной работы. Имеет практический опыт: подключения к работе в коллективе; урегулирования противоречий и конфликтов при работе в команде.

<p>ОПК-1 Способен применять естественнонаучные и общеинженерные знания, методы математического анализа и моделирования в инженерной деятельности, связанной с проектированием и конструированием, технологиями производства приборов и комплексов широкого назначения</p>	<p>Знает: основные законы физики, уравнения балансов, законы сохранения. Умеет: использовать записи основных законов физики, уравнения балансов, законы сохранения. Имеет практический опыт: получения объективной оценкой физической сути явлений техники и природы; использования записей основных законов физики, уравнений балансов, законов сохранения.</p>
<p>ОПК-3 Способен проводить экспериментальные исследования и измерения, обрабатывать и представлять полученные данные с учетом специфики методов и средств технических измерений в приборостроении</p>	<p>Знает: основные правила проведения экспериментов и получения экспериментальных данных; свойства измерительных приборов и основные приёмы их использования в экспериментах. Имеет практический опыт: применения основных правил проведения экспериментов и получения экспериментальных данных; использования приемов оперативной экспертной оценки свойств располагаемых измерительных приборов и приёмами их использования в экспериментах; оценки случайных и систематических погрешностей.</p>

### 3. Место дисциплины в структуре ОП ВО

Перечень предшествующих дисциплин, видов работ учебного плана	Перечень последующих дисциплин, видов работ
<p>1.О.05.02 Математический анализ, 1.О.08 Информатика и программирование, 1.О.05.01 Алгебра и геометрия, 1.О.06 Физика</p>	<p>1.О.16 Теория автоматического управления, 1.О.17 Электроника и микропроцессорная техника</p>

Требования к «входным» знаниям, умениям, навыкам студента, необходимым при освоении данной дисциплины и приобретенным в результате освоения предшествующих дисциплин:

Дисциплина	Требования
<p>1.О.06 Физика</p>	<p>Знает: методы и средства измерения физических величин., фундаментальные законы физики, подходы и методы механики, физики колебаний и волн, термодинамики, классической и квантовой статистики, молекулярной физики, поведения веществ в электрическом и магнитном полях, волновой и квантовой оптики. Умеет: применять математические методы, физические законы и вычислительную технику для решения практических задач; работать с измерительными приборами; выполнять физический эксперимент, обрабатывать результаты измерений, строить графики и проводить графический анализ опытных данных; рассчитывать систематические и случайные ошибки прямых и косвенных измерений, инструментальные погрешности; применять современное физическое</p>

	<p>оборудование и приборы при решении практических задач., выполнять физический эксперимент, обрабатывать результаты измерений, строить графики и проводить графический анализ опытных данных; применять современное физическое оборудование и приборы при решении практических задач; использовать справочную литературу для выполнения расчетов., применять математические модели и методы, физические модели и законы для решения прикладных задач; применять основные законы механики, термодинамики, молекулярно-кинетической теории, электродинамики, оптики, физики атома, ядра для решения возникающих задач; применять математические методы, физические законы и вычислительную технику для решения практических задач., работать в составе бригады (рабочей группы) в процессе выполнения лабораторных работ; уметь выполнять порученную часть общего объема работ всей бригады, отвечать за общий результат наравне с другими. Имеет практический опыт: организации, планирования, проведения и обработки результатов экспериментов и экспериментальных исследований; проведения физического эксперимента и умения применять конкретное физическое содержание в прикладных задачах будущей специальности; проведения расчетов, как при решении задач, так и при научном эксперименте; навыками оформления отчетов по результатам исследований; работы с измерительной аппаратурой, в том числе с цифровой измерительной техникой; обработки экспериментальных данных и оценки точности измерений., оформления отчетов по результатам исследований; работы с измерительной аппаратурой, в том числе с цифровой измерительной техникой; обработки экспериментальных данных и оценки точности измерений; выполнения анализа полученных результатов, как решения задач, так и эксперимента и измерений; навыками работы с учебной, научной и справочной литературой., применения фундаментальных понятий и основных законов классической и современной физики; проведения расчетов, как при решении задач, так и при научном эксперименте., коммуникации, необходимой для защиты отчетов по лабораторным работам посредством собеседования всех студентов бригады с преподавателем.</p>
1.О.05.01 Алгебра и геометрия	Знает: теоретические основы линейной и векторной алгебры и аналитической геометрии; геометрический и физический смысл основных

	<p>понятий алгебры и геометрии., приложения алгебры и геометрии в профессиональных дисциплинах. Умеет: использовать в познавательной и профессиональной деятельности базовые знания дисциплины; применять на практике знание дисциплины и проявлять высокую степень понимания., переводить на математический язык простейшие проблемы, поставленные в терминах других предметных областей; приобретать новые математические знания, используя образовательные информационные технологии. Имеет практический опыт: использования основных методов линейной алгебры и аналитической геометрии для решения задач, связанных с профессиональной деятельностью., навыками анализа учебной и научной математической литературы.</p>
1.О.05.02 Математический анализ	<p>Знает: основные понятия и методы дифференциального и интегрального исчисления функций одной и нескольких переменных; основные методы решения стандартных профессиональных задач, использующих аппарат математического анализа., основные определения и теоремы математического анализа. Умеет: использовать методы математического анализа для решения стандартных профессиональных задач; применять математический аппарат для аналитического описания процессов и явлений в профессиональных дисциплинах., адаптировать знания математики к решению практических технических задач. Имеет практический опыт: решения прикладных задач с использованием методов математического анализа; применения дифференциального и интегрального исчисления функций одной и нескольких переменных в дисциплинах технического содержания.</p>
1.О.08 Информатика и программирование	<p>Знает: основы теории информации: понятие и свойства информации. Меры и единицы представления, измерения и хранения информации., принципы, технологии и протоколы компьютерных сетей; основы комплексной защиты информации в компьютерных системах; шифрование информации; понятие электронной подписи; понятие информационной безопасности, виды угроз; компьютерные вирусы, вирусоподобные программы, виды антивирусных программ., технологии обработки числовой информации с помощью электронных таблиц; основные возможности пакета программ по автоматизации инженерно-технических расчетов, назначение, интерфейс, визуализация данных., технические и программные средства реализации информационных технологий; глобальные и</p>

	<p>локальные компьютерные сети; современные языки программирования, программное обеспечение и технологии программирования; средства автоматизации математических расчетов. современные языки программирования, программное обеспечение и технологии программирования; средства автоматизации математических расчетов., Классификация программного обеспечения. Понятие и назначение системного и служебного (сервисного) программного обеспечения. Операционные системы. Стандарты оформления документации ПО ЕСПД. Умеет: использовать возможности вычислительной техники и программного обеспечения, решать простые задачи алгоритмизации, создавать программы на языке высокого уровня. использовать возможности вычислительной техники и программного обеспечения, решать простые задачи алгоритмизации, создавать программы на языке высокого уровня. , использовать современные информационные технологии и программное обеспечение при решении задач приборостроения; создавать простые базы данных; разрабатывать программное обеспечение несложных задач., использовать возможности вычислительной техники и программного обеспечения; решать простые задачи алгоритмизации; создавать программы на языке высокого уровня. Имеет практический опыт: поиска, хранения, обработки, анализа и представления информационных ресурсов; работы с электронными ресурсами научной библиотеки ЮУрГУ., работы с системами программирования; применения облачных сервисов Интернета., обработки текстовой информации; создания электронных презентаций; выполнения элементов нормативных технических документов из комплекса ЕСПД., работы на компьютере с прикладными программными средствами; навыками программирования и математического моделирования., разработки текстовой, программной документации в соответствии с нормативными требованиями ЕСПД.</p>
--	---

#### 4. Объём и виды учебной работы

Общая трудоемкость дисциплины составляет 8 з.е., 288 ч., 146,75 ч. контактной работы

Вид учебной работы	Всего часов	Распределение по семестрам в часах
		Номер семестра

		3	4
Общая трудоёмкость дисциплины	288	144	144
<i>Аудиторные занятия:</i>	128	64	64
Лекции (Л)	64	32	32
Практические занятия, семинары и (или) другие виды аудиторных занятий (ПЗ)	32	16	16
Лабораторные работы (ЛР)	32	16	16
<i>Самостоятельная работа (СРС)</i>	141,25	71,75	69,5
с применением дистанционных образовательных технологий	0		
Подготовка отчетов по лабораторным работам	20	10	10
Подготовка к практическим занятиям	16	8	8
Расчет переходного процесса в линейной цепи операторным методом	10	0	10
Расчет переходного процесса в линейной цепи классическим методом	10	0	10
Расчёт цепей синусоидального тока различными методами	10	10	0
Расчёт цепей постоянного тока различными методами	10	10	0
Расчет электрической цепи при несинусоидальном приложенном напряжении	10	0	10
Расчёт цепей со взаимной индукцией различными методами	10	10	0
Подготовка и сдача диф. зачета	23,75	23.75	0
Подготовка к экзамену	21,5	0	21.5
Консультации и промежуточная аттестация	18,75	8,25	10,5
Вид контроля (зачет, диф.зачет, экзамен)	-	диф.зачет	экзамен

## 5. Содержание дисциплины

№ раздела	Наименование разделов дисциплины	Объем аудиторных занятий по видам в часах			
		Всего	Л	ПЗ	ЛР
1	Основные понятия и законы электрических цепей. Методы решения задачи анализа	22	12	4	6
2	Синусоидальный ток и его основные характеристики.	18	8	6	4
3	Понятие об индуктивных связях. Особенности расчёта цепей с взаимной индуктивностью	12	6	2	4
4	Трёхфазная система ЭДС. Симметричные трехфазные цепи. Несимметричные трехфазные цепи	6	2	4	0
5	Расчет линейных электрических цепей при несинусоидальных источниках.	16	8	4	4
6	Переходные процессы в линейных цепях	26	16	4	6
7	Цепи с распределенными параметрами	14	6	4	4
8	Понятия о нелинейных и магнитных цепях.	14	6	4	4

### 5.1. Лекции

№ лекции	№ раздела	Наименование или краткое содержание лекционного занятия	Кол-во часов
----------	-----------	---	--------------

1	1	ОСНОВНЫЕ ПОНЯТИЯ ТЕОРИИ ЭЛЕКТРИЧЕСКИХ ЦЕПЕЙ Краткое содержание лекции: 1. Физические процессы в электрических цепях и их описание с помощью понятий электрического тока и напряжения 2. Элементы электрических цепей 3. Модели компонентов электрических цепей 4. Структура и топологические характеристики цепей. Схемы электрических цепей. 5. Матричное описание топологических свойств цепи	2
2	1	УРАВНЕНИЯ ЭЛЕКТРИЧЕСКИХ ЦЕПЕЙ Краткое содержание лекции: 1. Структурные уравнения электрических цепей. Законы Кирхгофа. 2. Формирование системы уравнений электрической цепи. 3. Матрицы главных контуров и сечений. 4. Матричная запись уравнений электрической цепи. 5. Задачи исследования электрических цепей.	2
3	1	УЗЛОВОЙ АНАЛИЗ ЭЛЕКТРИЧЕСКИХ ЦЕПЕЙ Краткое содержание лекции: 1. Узловые уравнения 2. Формирование узловых уравнений пассивных цепей 3. Учет управляемых источников при формировании узловых уравнений 4. Формирование узловых уравнений для цепей с идеальными источниками ЭДС и идеальными усилителями напряжения 5. Матричная запись узловых уравнений 6. Расширенные узловые уравнения	2
4	1	КОНТУРНЫЙ АНАЛИЗ И ПРЕОБРАЗОВАНИЯ ЭЛЕКТРИЧЕСКИХ ЦЕПЕЙ Краткое содержание лекции: 1. Контурные уравнения 2. Формирование контурных уравнений пассивных цепей 3. Учет управляемых источников при формировании контурных уравнений 4. Матричная запись контурных уравнений 5. Решение узловых и контурных уравнений 6. Расчет электрических цепей методом преобразования	2
5	1	АНАЛИЗ ЭЛЕКТРИЧЕСКИХ ЦЕПЕЙ МЕТОДОМ СИГНАЛЬНЫХ ГРАФОВ Краткое содержание лекции: 1. Общие положения метода сигнальных графов 2. Формирование сигнального графа на основе уравнений Кирхгофа 3. Формирование сигнального графа на основе узловых уравнений 4. Формирование сигнальных графов активных цепей 5. Правила преобразования сигнальных графов 6. Определение передачи графа по формуле Мейсона	2
6	1	ОБЩИЕ СВОЙСТВА ЛИНЕЙНЫХ ЦЕПЕЙ Краткое содержание лекции: 1. Принцип дуальности 2. Принцип наложения (суперпозиции) 3. Принцип взаимности 4. Принцип эквивалентного источника 5. Влияние изменения параметров на режим в цепи. Чувствительность электрических цепей. 6. Энергетические соотношения в резистивных цепях.	2
7, 8, 9	2	АНАЛИЗ ЦЕПЕЙ ПРИ СИНУСОИДАЛЬНЫХ ВОЗДЕЙСТВИЯХ Краткое содержание лекции: 1. Основные характеристики синусоидальных сигналов 2. Векторное и комплексное изображение синусоидальных сигналов 3. Связи между синусоидальными напряжениями и токами на элементах R, L, C 4. Эквивалентные параметры двухполюсника на синусоидальном токе 5. Комплексный метод расчета цепей синусоидального тока 6. Особенности расчета сложных цепей синусоидального тока 7. Энергетические соотношения в цепях синусоидального тока 8. Реактивная и полная мощность 9. Колебания энергии в цепи синусоидального тока	6
10	2	ЧАСТОТНЫЕ СВОЙСТВА ЭЛЕКТРИЧЕСКИХ ЦЕПЕЙ Краткое содержание лекции: 1. Входные и передаточные функции цепей синусоидального тока 2. Логарифмические частотные характеристики 3. Частотные свойства колебательных контуров	2
11, 12, 13	3	ЭЛЕКТРИЧЕСКИЕ ЦЕПИ С ИНДУКТИВНО СВЯЗАННЫМИ ЭЛЕМЕНТАМИ Краткое содержание лекции: 1. Цепи с индуктивно связанными элементами. Магнитные цепи. 2. Расчет цепей с индуктивно связанными элементами. 3. Трансформаторы с линейными характеристиками. 4. Трансформаторы с ферромагнитными сердечниками. Схемы замещения трансформаторов. 5. Индуктивно связанные колебательные контуры, их частотные свойства.	6



14	4	ТРЕХФАЗНЫЕ ЦЕПИ. Краткое содержание лекции: 1. Трёхфазная система ЭДС и её получение в трёхфазном генераторе 2. Понятие о многофазных цепях. 3. Соединение в звезду и в треугольник. 4. Линейные и фазные напряжения и токи. 5. Несимметричные трехфазные цепи. Мощность в несимметричной трехфазной цепи. 6. Симметричные трехфазные цепи. Расчёт симметричных трёхфазных цепей. Мощность в симметричной трехфазной цепи.	2
15, 16	5	ЦЕПИ ПРИ НЕСИНУСОИДАЛЬНЫХ ИСТОЧНИКАХ. Краткое содержание лекции: 1. Несинусоидальные ЭДС, напряжения и токи, представление их в виде рядов Фурье. 2. Действующие и средние значения несинусоидальных токов. Определение мощностей.	4
17, 18	5	ЦЕПИ ПРИ НЕСИНУСОИДАЛЬНЫХ ИСТОЧНИКАХ. Краткое содержание лекции: 1. Расчет линейных электрических цепей при несинусоидальных источниках. 2. Высшие гармоники в трёхфазных цепях. 3. Расчет мощностей в цепях несинусоидального тока	4
19, 20	6	ПЕРЕХОДНЫЕ ПРОЦЕССЫ В ЭЛЕКТРИЧЕСКИХ ЦЕПЯХ. Краткое содержание лекции: 1. Понятие о переходных процессах. Законы коммутации. Независимые и зависимые начальные условия. 2. Качественный анализ переходных процессов.	4
21, 22	6	ПЕРЕХОДНЫЕ ПРОЦЕССЫ В ЭЛЕКТРИЧЕСКИХ ЦЕПЯХ. Краткое содержание лекции: 1. Последовательность расчёта переходных процессов классическим методом. 2. Способы составления характеристического уравнения. 3. Оценка времени переходного процесса.	4
23, 24	6	ПЕРЕХОДНЫЕ ПРОЦЕССЫ В ЭЛЕКТРИЧЕСКИХ ЦЕПЯХ. Краткое содержание лекции: 1. Переходные процессы в цепях с одним накопителем. 2. Примеры с постоянным и синусоидальным источником.	4
25, 26	6	ПЕРЕХОДНЫЕ ПРОЦЕССЫ В ЭЛЕКТРИЧЕСКИХ ЦЕПЯХ. Краткое содержание лекции: 1. Разряд конденсатора на сопротивление и индуктивность. 2. Аперiodический разряд конденсатора. 3. Периодический разряд конденсатора.	4
27, 28, 29	7	ЦЕПИ С РАСПРЕДЕЛЕННЫМИ ПАРАМЕТРАМИ Краткое содержание лекции: 1. Основные понятия 2. Уравнения однородной линии 3. Синусоидальные напряжения и токи 4. Основные характеристики бегущей волны 5. Вторичные параметры однородной линии 6. Зависимость режима работы линии от нагрузки	6
30, 31	8	ОСНОВНЫЕ ПОНЯТИЯ О МАГНИТНЫХ ЦЕПЯХ ПОСТОЯННОГО ТОКА Краткое содержание лекции: 1. Основные величины, характеризующие магнитные цепи 2. Основные законы магнитных цепей 3. Формальная аналогия между магнитными и электрическими цепями	4
32	8	НЕЛИНЕЙНЫЕ ЦЕПИ ПЕРЕМЕННОГО ТОКА Краткое содержание лекции: 1. Магнитный поток и ЭДС катушки с ферромагнитным сердечником 2. Потери в катушке с ферромагнитным сердечником 3. Ток катушки с ферромагнитным сердечником	2

## 5.2. Практические занятия, семинары

№ занятия	№ раздела	Наименование или краткое содержание практического занятия, семинара	Кол-во часов
1	1	1. Научиться применять законы Ома и Кирхгофа для расчета цепей с одним источником ЭДС. 2. Научиться рассчитывать эквивалентное сопротивление цепи при последовательно-параллельном соединении приемников. 3. Научиться использовать формулу для определения тока в одной из двух пассивных параллельных ветвей, когда общий ток известен.	2

2	1	1. Научиться пользоваться формулой для определения напряжения в схеме с двумя узлами. 2. Научиться применять закон Ома для расчета режима отдельной ветви схемы.	2
3	2	1. Научиться строить векторные диаграммы для цепей с последовательным и параллельным соединением приемников. 2. Научиться применять закон Ома для действующих значений. 3. Научиться вычислять потребляемую схемой мощность.	2
4	2	1. Научиться переходить от одной формы представления синусоидальных функций к другой. 2. Научиться применять комплексную форму изображения синусоидальных функций для анализа простейших цепей синусоидального тока.	2
5	2	1. Научиться рассчитывать токи в схемах с одним источником энергии методом эквивалентных преобразований. 2. Научиться строить векторные диаграммы. 3. Научиться определять показания ваттметра.	2
6	3	1. Ознакомиться с особенностями расчета цепей с взаимной индуктивностью. 2. Научиться выполнять развязку магнитных связей. 3. Научиться строить векторные диаграммы.	2
7	4	1. Научиться рассчитывать трехфазные цепи при соединении фаз приемника треугольником (нагрузка несимметричная и симметричная). 2. Научиться строить векторно-топографические диаграммы. 3. Научиться вычислять потребляемую цепью мощность.	2
8	4	1. Научиться вычислять токи и напряжения в схеме с нейтральным проводом, обладающим сопротивлением, при несимметричном и симметричном приемниках. 2. Научиться вычислять токи и напряжения в случае, если сопротивлением нейтрального провода можно пренебречь, при несимметричном и симметричном приемниках. 3. Научиться строить векторно-топографические диаграммы. 4. Научиться определять показания ваттметров, вычислять потребляемую мощность.	2
9	5	1. Научиться рассчитывать мгновенные значения токов и напряжений. 2. Научиться определять показания электроизмерительных приборов.	2
10	5	1. Научиться определять показания ваттметра в цепях при несинусоидальных периодических воздействиях. 2. Научиться вычислять коэффициент мощности. 3. Ознакомиться с особенностями расчетов мощностей в цепях с несинусоидальными воздействиями.	2
11	6	1. Ознакомиться с законами коммутации. 2. Научиться использовать классический метод расчета переходных процессов для нахождения мгновенных значений электрических величин, подчиняющихся законам коммутации, в цепях с одним реактивным элементом. 3. Научиться строить графики изменения искомых величин. 4. Научиться определять длительность переходного процесса.	2
12	6	1. Ознакомиться с вариантами нахождения мгновенных значений электрических величин, не подчиняющихся законам коммутации. 2. Научиться вычислять корень характеристического уравнения в разветвленных цепях с одним реактивным элементом. 3. Научиться определять зависимые начальные условия (ЗНУ) в схемах, составленных с учетом нулевых независимых начальных условий (ННУ). 4. Научиться определять ЗНУ в схемах, составленных с учетом ненулевых ННУ.	2
13	7	1. Научиться рассчитывать первичные параметры однородной линии. 2. Научиться вычислять вторичные параметры длинной линии. 3. Научиться определять волновые параметры линии.	2
14	7	1. Научиться находить токи и напряжения в различных сечениях линии при заданных нагрузках. 2. Изучить особенности расчетов токов и напряжений в линии без потерь. 3. Научиться определять мощности в различных сечениях линии и КПД линии.	2

15	8	1. Ознакомиться с основными законами магнитных цепей. 2. Научиться решать прямую задачу в неразветвленной магнитной цепи. 3. Научиться решать обратную задачу в неразветвленной магнитной цепи.	2
16	8	1. Ознакомиться со схемами замещения индуктивной катушки с ферромагнитным сердечником. 2. Ознакомиться с алгоритмом построения векторной диаграммы индуктивной катушки с ферромагнитным сердечником. 3. Научиться рассчитывать параметры схем замещения по результатам опытов.	2

### 5.3. Лабораторные работы

№ занятия	№ раздела	Наименование или краткое содержание лабораторной работы	Кол-во часов
1	1	Лабораторная работа № 1 Измерения приборами лабораторного стенда ТЕЦ-НР	2
2	1	Лабораторная работа № 2 Линейная электрическая цепь постоянного тока	4
3	2	Лабораторная работа № 3 Определение эквивалентных параметров пассивных двухполюсников	2
4	2	Лабораторная работа № 4 Исследование цепи синусоидального тока	2
5	3	Лабораторная работа № 5 Исследование цепи синусоидального тока с индуктивно связанными элементами	4
6	5	Лабораторная работа № 6 Исследование линейной электрической цепи несинусоидального периодического тока	4
7	6	Лабораторная работа № 7 Переходные процессы в R–L и R–C цепи	4
8	6	Лабораторная работа № 8 Разряд конденсатора C на цепь R–L	2
9	7	Лабораторная работа № 9 Цепь с распределенными параметрами	4
10	8	Лабораторная работа № 10 Нелинейная цепь постоянного тока	4

### 5.4. Самостоятельная работа студента

Выполнение СРС			
Подвид СРС	Список литературы (с указанием разделов, глав, страниц) / ссылка на ресурс	Семестр	Кол-во часов
Подготовка отчетов по лабораторным работам	методические указания для студентов: [1]	3	10
Подготовка к практическим занятиям	УММ в электронном виде: [4, 5, 8]	3	8
Расчет переходного процесса в линейной цепи операторным методом	основ. литература [1, 2]; доп. литература [3]	4	10
Расчет переходного процесса в линейной цепи классическим методом	основ. литература [1, 2]; доп. литература [3]	4	10
Расчёт цепей синусоидального тока различными методами	основ. литература [1, 2], доп. литература [3]	3	10
Расчёт цепей постоянного тока различными методами	основ. литература [1, 2]; доп. литература [3]	3	10
Расчет электрической цепи при несинусоидальном приложенном напряжении	основ. литература [1, 2]; доп. литература [3]	4	10
Подготовка отчетов по лабораторным работам	методические указания для студентов: [2, 3]	4	10
Расчёт цепей со взаимной индукцией	основ. литература [1, 2]; доп. литература	3	10

различными методами	[3]		
Подготовка и сдача диф. зачета	основ. литература: [1, 2]; доп. литература: [1]; методические указания для студентов: [4]	3	23,75
Подготовка к практическим занятиям	УММ в электронном виде: [1, 2, 3, 6, 7]	4	8
Подготовка к экзамену	основ. литература [1, 2]; доп. литература [3]; методические указания для студентов: [4]; УММ в электронном виде [1 - 8]	4	21,5

## 6. Текущий контроль успеваемости, промежуточная аттестация

Контроль качества освоения образовательной программы осуществляется в соответствии с Положением о балльно-рейтинговой системе оценивания результатов учебной деятельности обучающихся.

### 6.1. Контрольные мероприятия (КМ)

№ КМ	Се-местр	Вид контроля	Название контрольного мероприятия	Вес	Макс. балл	Порядок начисления баллов	Учи-тыва-ется в ПА
1	3	Текущий контроль	Выполнение и защита лабораторной работы по теме: "Цепи постоянного тока"	1	5	В качестве форм текущего контроля знаний студентов используются коллоквиумы и отчеты по лабораторным работам. К выполнению экспериментальной части лабораторной работы допускаются студенты, решившие коллоквиумы. Коллоквиумы должны быть выполнены и оформлены в соответствии с требованиями методических указаний кафедры. Срок сдачи отчета - 6 неделя обучения. Защита лабораторной работы осуществляется индивидуально. Студентом предоставляется оформленный отчет. Оценивается качество оформления, правильность выводов. При оценивании	дифференцированный зачет

					<p>результатов мероприятия используется балльно-рейтинговая система оценивания результатов учебной деятельности обучающихся (утверждена приказом ректора от 24.05.2019 г. № 179)</p> <p>Общий балл при оценке складывается из следующих показателей (за каждую лабораторную работу):</p> <ul style="list-style-type: none"> <li>- приведены методики оценки технологических параметров – 1 балл</li> <li>- выводы логичны и обоснованы – 1 балл</li> <li>- оформление работы соответствует требованиям – 1 балл</li> <li>- правильный ответ на коллоквиум – 1 балл</li> <li>- расчетная и графическая части выполнены верно – 1 балл</li> </ul>		
2	3	Текущий контроль	Выполнение и защита лабораторной работы по теме: "Цепи постоянного тока"	1	5	<p>В качестве форм текущего контроля знаний студентов используются коллоквиумы и отчеты по лабораторным работам. К выполнению экспериментальной части лабораторной работы допускаются студенты, решившие коллоквиумы. Коллоквиумы должны быть выполнены и оформлены в соответствии с требованиями методических указаний кафедры. Срок сдачи отчета - 6 неделя обучения. Защита лабораторной работы</p>	дифференцированный зачет

					<p>осуществляется индивидуально. Студентом предоставляется оформленный отчет. Оценивается качество оформления, правильность выводов. При оценивании результатов мероприятия используется балльно-рейтинговая система оценивания результатов учебной деятельности обучающихся (утверждена приказом ректора от 24.05.2019 г. № 179) Общий балл при оценке складывается из следующих показателей (за каждую лабораторную работу): - приведены методики оценки технологических параметров – 1 балл - выводы логичны и обоснованы – 1 балл - оформление работы соответствует требованиям – 1 балл - правильный ответ на коллоквиум – 1 балл - расчетная и графическая части выполнены верно – 1 балл</p>		
3	3	Текущий контроль	Выполнение и защита лабораторной работы по теме: "Цепи синусоидального тока"	1	5	<p>В качестве форм текущего контроля знаний студентов используются коллоквиумы и отчеты по лабораторным работам. К выполнению экспериментальной части лабораторной работы допускаются студенты, решившие коллоквиумы. Коллоквиумы должны</p>	дифференцированный зачет

					<p>быть выполнены и оформлены в соответствии с требованиями методических указаний кафедры. Срок сдачи отчета - 9 неделя обучения. Защита лабораторной работы осуществляется индивидуально. Студентом предоставляется оформленный отчет. Оценивается качество оформления, правильность выводов. При оценивании результатов мероприятия используется балльно-рейтинговая система оценивания результатов учебной деятельности обучающихся (утверждена приказом ректора от 24.05.2019 г. № 179) Общий балл при оценке складывается из следующих показателей (за каждую лабораторную работу):</p> <ul style="list-style-type: none"> <li>- приведены методики оценки технологических параметров – 1 балл</li> <li>- выводы логичны и обоснованы – 1 балл</li> <li>- оформление работы соответствует требованиям – 1 балл</li> <li>- правильный ответ на коллоквиум – 1 балл</li> <li>- расчетная и графическая части выполнены верно – 1 балл</li> </ul>		
4	3	Текущий контроль	Выполнение и защита лабораторной работы по теме: "Цепи синусоидального	1	5	В качестве форм текущего контроля знаний студентов используются	дифференцированный зачет

			тока"		<p>коллоквиумы и отчеты по лабораторным работам. К выполнению экспериментальной части лабораторной работы допускаются студенты, решившие коллоквиумы. Коллоквиумы должны быть выполнены и оформлены в соответствии с требованиями методических указаний кафедры. Срок сдачи отчета - 9 неделя обучения. Защита лабораторной работы осуществляется индивидуально. Студентом предоставляется оформленный отчет. Оценивается качество оформления, правильность выводов. При оценивании результатов мероприятия используется балльно-рейтинговая система оценивания результатов учебной деятельности обучающихся (утверждена приказом ректора от 24.05.2019 г. № 179) Общий балл при оценке складывается из следующих показателей (за каждую лабораторную работу):</p> <ul style="list-style-type: none"> <li>- приведены методики оценки технологических параметров – 1 балл</li> <li>- выводы логичны и обоснованы – 1 балл</li> <li>- оформление работы соответствует требованиям – 1 балл</li> </ul>	
--	--	--	-------	--	--	--



						<p>- правильный ответ на коллоквиум – 1 балл</p> <p>- расчетная и графическая части выполнены верно – 1 балл</p>	
5	3	Текущий контроль	Выполнение и защита лабораторной работы по теме: "Цепи синусоидального тока"	1	5	<p>В качестве форм текущего контроля знаний студентов используются коллоквиумы и отчеты по лабораторным работам. К выполнению экспериментальной части лабораторной работы допускаются студенты, решившие коллоквиумы. Коллоквиумы должны быть выполнены и оформлены в соответствии с требованиями методических указаний кафедры. Срок сдачи отчета - 9 неделя обучения. Защита лабораторной работы осуществляется индивидуально. Студентом предоставляется оформленный отчет. Оценивается качество оформления, правильность выводов. При оценивании результатов мероприятия используется балльно-рейтинговая система оценивания результатов учебной деятельности обучающихся (утверждена приказом ректора от 24.05.2019 г. № 179)</p> <p>Общий балл при оценке складывается из следующих показателей (за каждую лабораторную</p>	дифференцированный зачет

						<p>работу):</p> <ul style="list-style-type: none"> <li>- приведены методики оценки технологических параметров – 1 балл</li> <li>- выводы логичны и обоснованы – 1 балл</li> <li>- оформление работы соответствует требованиям – 1 балл</li> <li>- правильный ответ на коллоквиум – 1 балл</li> <li>- расчетная и графическая части выполнены верно – 1 балл</li> </ul>	
6	3	Текущий контроль	Семестровое задание по теме: "Расчет цепи постоянного тока"	1	5	<p>СЗ сдается по окончании изучения соответствующего раздела дисциплины не позднее, чем через два недели (срок сдачи 6 неделя обучения). СЗ должны быть выполнены и оформлены в соответствии с требованиями методических указаний кафедры. При оценивании результатов мероприятия используется балльно-рейтинговая система оценивания результатов учебной деятельности обучающихся (утверждена приказом ректора от 24.05.2019 г. № 179)</p> <p>Критерии начисления баллов (за каждое СЗ):</p> <ul style="list-style-type: none"> <li>- Работа сдана в срок, расчетная и графическая части выполнены верно – 5 баллов</li> <li>- Работа сдана в срок, расчетная и графическая части выполнены верно, но имеются недочеты не влияющие на конечный результат –</li> </ul>	дифференцированный зачет

						<p>4 балла</p> <ul style="list-style-type: none"> <li>- расчетная часть выполнена верно, в графической части есть замечания – 3 балла</li> <li>- в расчетной части есть замечания, метод выполнения графической части выбран верный – 2 балла</li> <li>- в расчетной и графической частях есть грубые замечания, но ход выполнения верен – 1 балл</li> </ul>	
7	3	Текущий контроль	Семестровое задание по теме: "Расчет цепей синусоидального тока"	1	5	<p>СЗ сдается по окончании изучения соответствующего раздела дисциплины. 10 неделя обучения. СЗ должны быть выполнены и оформлены в соответствии с требованиями методических указаний кафедры. При оценивании результатов мероприятия используется балльно-рейтинговая система оценивания результатов учебной деятельности обучающихся (утверждена приказом ректора от 24.05.2019 г. № 179)</p> <p>Критерии начисления баллов (за каждое СЗ):</p> <ul style="list-style-type: none"> <li>- Работа сдана в срок, расчетная и графическая части выполнены верно – 5 баллов</li> <li>- Работа сдана в срок, расчетная и графическая части выполнены верно, но имеются недочеты не влияющие на конечный результат –</li> </ul>	дифференцированный зачет

					<p>4 балла</p> <ul style="list-style-type: none"> <li>- расчетная часть выполнена верно, в графической части есть замечания – 3 балла</li> <li>- в расчетной части есть замечания, метод выполнения графической части выбран верный – 2 балла</li> <li>- в расчетной и графической частях есть грубые замечания, но ход выполнения верен – 1 балл</li> <li>- работа не представлена или содержит грубые ошибки – 0 баллов</li> </ul>		
8	3	Текущий контроль	Семестровое задание по теме: "Расчет цепи с взаимной индуктивностью"	1	5	<p>СЗ сдается по окончании изучения соответствующего раздела дисциплины. 10 неделя обучения. СЗ должны быть выполнены и оформлены в соответствии с требованиями методических указаний кафедры. При оценивании результатов мероприятия используется балльно-рейтинговая система оценивания результатов учебной деятельности обучающихся (утверждена приказом ректора от 24.05.2019 г. № 179)</p> <p>Критерии начисления баллов (за каждое СЗ):</p> <ul style="list-style-type: none"> <li>- Работа сдана в срок, расчетная и графическая части выполнены верно – 5 баллов</li> <li>- Работа сдана в срок, расчетная и графическая части</li> </ul>	дифференцированный зачет

					<p>выполнены верно, но имеются недочеты не влияющие на конечный результат – 4 балла</p> <p>- расчетная часть выполнена верно, в графической части есть замечания – 3 балла</p> <p>- в расчетной части есть замечания, метод выполнения графической части выбран верный – 2 балла</p> <p>- в расчетной и графической частях есть грубые замечания, но ход выполнения верен – 1 балл</p> <p>- работа не представлена или содержит грубые ошибки – 0 баллов</p>		
9	3	Текущий контроль	Защита по теме: "Цепи постоянного тока"	2	5	<p>Защита темы включает решение задач в аудитории в течение одной пары и проходит на 11(12) неделе обучения. При оценивании результатов мероприятия используется балльно-рейтинговая система оценивания результатов учебной деятельности обучающихся (утверждена приказом ректора от 24.05.2019 г. № 179) Билеты состоят из задач, позволяющих оценить сформированность компетенций. На ответы отводится 1,5 часа.</p> <p>5 баллов: Работа высокого качества, уровень выполнения отвечает всем требованиям, теоретическое</p>	дифференцированный зачет

					<p>содержание курса освоено полностью, без пробелов, необходимые практические навыки работы с освоенным материалом сформированы, все предусмотренные программой обучения учебные задания выполнены.</p> <p>4 балла: Уровень выполнения работы отвечает всем основным требованиям, теоретическое содержание курса освоено полностью, без пробелов, некоторые практические навыки работы с освоенным материалом сформированы недостаточно, все предусмотренные программой обучения учебные задания выполнены, некоторые из выполненных заданий содержат незначительные ошибки</p> <p>3 балла: Уровень выполнения работы отвечает большинству основных требований, теоретическое содержание курса освоено частично, но пробелы не носят существенного характера, необходимые практические навыки работы с освоенным материалом в основном сформированы, некоторые виды заданий выполнены с ошибками.</p> <p>2 балла: Теоретическое</p>	
--	--	--	--	--	---	--

					<p>содержание курса освоено частично, необходимые практические навыки работы не сформированы, большинство предусмотренных программой заданий не выполнено; при дополнительной самостоятельной работе над материалом курса возможно повышение качества выполнения учебных заданий.</p> <p>1 балл: Теоретическое содержание курса не освоено, необходимые практические навыки работы не сформированы, предусмотренные программой задания не выполнены 0 баллов: задание не сдано на проверку</p>		
10	3	Текущий контроль	Защита по теме: "Цепи синусоидального тока"	2	5	<p>Защита темы включает решение задач в аудитории в течение одной пары и проходит на 11(12) неделе обучения. При оценивании результатов мероприятия используется балльно-рейтинговая система оценивания результатов учебной деятельности обучающихся (утверждена приказом ректора от 24.05.2019 г. № 179) Билеты состоят из задач, позволяющих оценить сформированность компетенций. На ответы отводится 1,5 часа.</p> <p>5 баллов: Работа высокого качества, уровень выполнения отвечает всем</p>	дифференцированный зачет

					<p>требованиям, теоретическое содержание курса освоено полностью, без пробелов, необходимые практические навыки работы с освоенным материалом сформированы, все предусмотренные программой обучения учебные задания выполнены.</p> <p>4 балла: Уровень выполнения работы отвечает всем основным требованиям, теоретическое содержание курса освоено полностью, без пробелов, некоторые практические навыки работы с освоенным материалом сформированы недостаточно, все предусмотренные программой обучения учебные задания выполнены, некоторые из выполненных заданий содержат незначительные ошибки</p> <p>3 балла: Уровень выполнения работы отвечает большинству основных требований, теоретическое содержание курса освоено частично, но пробелы не носят существенного характера, необходимые практические навыки работы с освоенным материалом в основном сформированы, некоторые виды заданий выполнены с ошибками.</p>	
--	--	--	--	--	--	--



						<p>2 балла: Теоретическое содержание курса освоено частично, необходимые практические навыки работы не сформированы, большинство предусмотренных программой заданий не выполнено; при дополнительной самостоятельной работе над материалом курса возможно повышение качества выполнения учебных заданий.</p> <p>1 балл: Теоретическое содержание курса не освоено, необходимые практические навыки работы не сформированы, предусмотренные программой задания не выполнены 0 баллов: задание не сдано на проверку</p>	
11	3	Текущий контроль	<p>Защита по теме: "Цепи синусоидального тока с взаимной индуктивностью"</p>	2	5	<p>Защита темы включает решение задач в аудитории в течение одной пары и проходит на 11(12) неделе обучения. При оценивании результатов мероприятия используется балльно-рейтинговая система оценивания результатов учебной деятельности обучающихся (утверждена приказом ректора от 24.05.2019 г. № 179) Билеты состоят из задач, позволяющих оценить сформированность компетенций. На ответы отводится 1,5 часа.</p> <p>5 баллов: Работа высокого качества,</p>	дифференцированный зачет

					<p>уровень выполнения отвечает всем требованиям, теоретическое содержание курса освоено полностью, без пробелов, необходимые практические навыки работы с освоенным материалом сформированы, все предусмотренные программой обучения учебные задания выполнены.</p> <p>4 балла: Уровень выполнения работы отвечает всем основным требованиям, теоретическое содержание курса освоено полностью, без пробелов, некоторые практические навыки работы с освоенным материалом сформированы недостаточно, все предусмотренные программой обучения учебные задания выполнены, некоторые из выполненных заданий содержат незначительные ошибки</p> <p>3 балла: Уровень выполнения работы отвечает большинству основных требований, теоретическое содержание курса освоено частично, но пробелы не носят существенного характера, необходимые практические навыки работы с освоенным материалом в основном сформированы, некоторые виды</p>	
--	--	--	--	--	---	--

					заданий выполнены с ошибками. 2 балла: Теоретическое содержание курса освоено частично, необходимые практические навыки работы не сформированы, большинство предусмотренных программой заданий не выполнено; при дополнительной самостоятельной работе над материалом курса возможно повышение качества выполнения учебных заданий. 1 балл: Теоретическое содержание курса не освоено, необходимые практические навыки работы не сформированы, предусмотренные программой задания не выполнены 0 баллов: задание не сдано на проверку		
12	4	Текущий контроль	Выполнение и защита лабораторной работы по теме: "Исследование линейной электрической цепи несинусоидального периодического тока"	1	5	В качестве форм текущего контроля знаний студентов используются коллоквиумы и отчеты по лабораторным работам. К выполнению экспериментальной части лабораторной работы допускаются студенты, решившие коллоквиумы. Коллоквиумы должны быть выполнены и оформлены в соответствии с требованиями методических указаний кафедры. Срок сдачи отчета - 6 неделя обучения. Защита лабораторной работы	экзамен

					<p>осуществляется индивидуально. Студентом предоставляется оформленный отчет. Оценивается качество оформления, правильность выводов. При оценивании результатов мероприятия используется балльно-рейтинговая система оценивания результатов учебной деятельности обучающихся (утверждена приказом ректора от 24.05.2019 г. № 179) Общий балл при оценке складывается из следующих показателей (за каждую лабораторную работу): - приведены методики оценки технологических параметров – 1 балл - выводы логичны и обоснованы – 1 балл - оформление работы соответствует требованиям – 1 балл - правильный ответ на коллоквиум – 1 балл - расчетная и графическая части выполнены верно – 1 балл</p>		
13	4	Текущий контроль	Выполнение и защита лабораторной работы по теме: "Переходные процессы в линейных цепях"	1	5	<p>В качестве форм текущего контроля знаний студентов используются коллоквиумы и отчеты по лабораторным работам. К выполнению экспериментальной части лабораторной работы допускаются студенты, решившие коллоквиумы. Коллоквиумы должны</p>	экзамен

					<p>быть выполнены и оформлены в соответствии с требованиями методических указаний кафедры. Срок сдачи отчета - 6 неделя обучения. Защита лабораторной работы осуществляется индивидуально. Студентом предоставляется оформленный отчет. Оценивается качество оформления, правильность выводов. При оценивании результатов мероприятия используется балльно-рейтинговая система оценивания результатов учебной деятельности обучающихся (утверждена приказом ректора от 24.05.2019 г. № 179) Общий балл при оценке складывается из следующих показателей (за каждую лабораторную работу):</p> <ul style="list-style-type: none"> <li>- приведены методики оценки технологических параметров – 1 балл</li> <li>- выводы логичны и обоснованы – 1 балл</li> <li>- оформление работы соответствует требованиям – 1 балл</li> <li>- правильный ответ на коллоквиум – 1 балл</li> <li>- расчетная и графическая части выполнены верно – 1 балл</li> </ul>		
14	4	Текущий контроль	Выполнение и защита лабораторной работы по теме: "Переходные процессы в линейных"	1	5	В качестве форм текущего контроля знаний студентов используются	экзамен

			цепях"		<p>коллоквиумы и отчеты по лабораторным работам. К выполнению экспериментальной части лабораторной работы допускаются студенты, решившие коллоквиумы. Коллоквиумы должны быть выполнены и оформлены в соответствии с требованиями методических указаний кафедры. Срок сдачи отчета - 6 неделя обучения. Защита лабораторной работы осуществляется индивидуально. Студентом предоставляется оформленный отчет. Оценивается качество оформления, правильность выводов. При оценивании результатов мероприятия используется балльно-рейтинговая система оценивания результатов учебной деятельности обучающихся (утверждена приказом ректора от 24.05.2019 г. № 179) Общий балл при оценке складывается из следующих показателей (за каждую лабораторную работу):</p> <ul style="list-style-type: none"> <li>- приведены методики оценки технологических параметров – 1 балл</li> <li>- выводы логичны и обоснованы – 1 балл</li> <li>- оформление работы соответствует требованиям – 1 балл</li> </ul>	
--	--	--	--------	--	--	--

						<p>- правильный ответ на коллоквиум – 1 балл</p> <p>- расчетная и графическая части выполнены верно – 1 балл</p>	
15	4	Текущий контроль	Выполнение и защита лабораторной работы по теме: "Цепи с распределенными параметрами"	1	5	<p>В качестве форм текущего контроля знаний студентов используются коллоквиумы и отчеты по лабораторным работам. К выполнению экспериментальной части лабораторной работы допускаются студенты, решившие коллоквиумы. Коллоквиумы должны быть выполнены и оформлены в соответствии с требованиями методических указаний кафедры. Срок сдачи отчета - 6 неделя обучения. Защита лабораторной работы осуществляется индивидуально. Студентом предоставляется оформленный отчет. Оценивается качество оформления, правильность выводов. При оценивании результатов мероприятия используется балльно-рейтинговая система оценивания результатов учебной деятельности обучающихся (утверждена приказом ректора от 24.05.2019 г. № 179)</p> <p>Общий балл при оценке складывается из следующих показателей (за каждую лабораторную</p>	экзамен

						<p>работу):</p> <ul style="list-style-type: none"> <li>- приведены методики оценки технологических параметров – 1 балл</li> <li>- выводы логичны и обоснованы – 1 балл</li> <li>- оформление работы соответствует требованиям – 1 балл</li> <li>- правильный ответ на коллоквиум – 1 балл</li> <li>- расчетная и графическая части выполнены верно – 1 балл</li> </ul>	
16	4	Текущий контроль	Выполнение и защита лабораторной работы по теме: "Понятия о линейных и магнитных цепях"	1	5	<p>В качестве форм текущего контроля знаний студентов используются коллоквиумы и отчеты по лабораторным работам. К выполнению экспериментальной части лабораторной работы допускаются студенты, решившие коллоквиумы. Коллоквиумы должны быть выполнены и оформлены в соответствии с требованиями методических указаний кафедры. Срок сдачи отчета - 6 неделя обучения. Защита лабораторной работы осуществляется индивидуально. Студентом предоставляется оформленный отчет. Оценивается качество оформления, правильность выводов. При оценивании результатов мероприятия используется балльно-рейтинговая система оценивания результатов учебной</p>	экзамен



					<p>деятельности обучающихся (утверждена приказом ректора от 24.05.2019 г. № 179)</p> <p>Общий балл при оценке складывается из следующих показателей (за каждую лабораторную работу):</p> <ul style="list-style-type: none"> <li>- приведены методики оценки технологических параметров – 1 балл</li> <li>- выводы логичны и обоснованы – 1 балл</li> <li>- оформление работы соответствует требованиям – 1 балл</li> <li>- правильный ответ на коллоквиум – 1 балл</li> <li>- расчетная и графическая части выполнены верно – 1 балл</li> </ul>		
17	4	Текущий контроль	<p>Семестровое задание по теме: "Расчёт переходного процесса в сложной линейной цепи классическим методом"</p>	1	5	<p>СЗ сдается по окончании изучения соответствующего раздела дисциплины. 15 неделя обучения. СЗ должны быть выполнены и оформлены в соответствии с требованиями методических указаний кафедры. При оценивании результатов мероприятия используется балльно-рейтинговая система оценивания результатов учебной деятельности обучающихся (утверждена приказом ректора от 24.05.2019 г. № 179)</p> <p>Критерии начисления баллов (за каждое СЗ):</p> <ul style="list-style-type: none"> <li>- Работа сдана в срок, расчетная и графическая части выполнены верно – 5</li> </ul>	экзамен

					баллов - Работа сдана в срок, расчетная и графическая части выполнены верно, но имеются недочеты не влияющие на конечный результат – 4 балла - расчетная часть выполнена верно, в графической части есть замечания – 3 балла - в расчетной части есть замечания, метод выполнения графической части выбран верный – 2 балла - в расчетной и графической частях есть грубые замечания, но ход выполнения верен – 1 балл - работа не представлена или содержит грубые ошибки – 0 баллов		
18	4	Текущий контроль	Семестровое задание по теме: "Расчёт переходного процесса в сложной линейной цепи операторным методом"	1	5	СЗ сдается по окончании изучения соответствующего раздела дисциплины. 15 неделя обучения. СЗ должны быть выполнены и оформлены в соответствии с требованиями методических указаний кафедры. При оценивании результатов мероприятия используется балльно-рейтинговая система оценивания результатов учебной деятельности обучающихся (утверждена приказом ректора от 24.05.2019 г. № 179) Критерии начисления баллов (за каждое СЗ):	экзамен

						<p>- Работа сдана в срок, расчетная и графическая части выполнены верно – 5 баллов</p> <p>- Работа сдана в срок, расчетная и графическая части выполнены верно, но имеются недочеты не влияющие на конечный результат – 4 балла</p> <p>- расчетная часть выполнена верно, в графической части есть замечания – 3 балла</p> <p>- в расчетной части есть замечания, метод выполнения графической части выбран верный – 2 балла</p> <p>- в расчетной и графической частях есть грубые замечания, но ход выполнения верен – 1 балл</p> <p>- работа не представлена или содержит грубые ошибки – 0 баллов</p>	
19	4	Текущий контроль	Семестровое задание по теме: "Исследование цепи при несинусоидальном периодическом режиме"	1	5	<p>СЗ сдается по окончании изучения соответствующего раздела дисциплины. 15 неделя обучения. СЗ должны быть выполнены и оформлены в соответствии с требованиями методических указаний кафедры. При оценивании результатов мероприятия используется балльно-рейтинговая система оценивания результатов учебной деятельности обучающихся (утверждена приказом</p>	экзамен

					<p>ректора от 24.05.2019 г. № 179)</p> <p>Критерии начисления баллов (за каждое СЗ):</p> <ul style="list-style-type: none"> <li>- Работа сдана в срок, расчетная и графическая части выполнены верно – 5 баллов</li> <li>- Работа сдана в срок, расчетная и графическая части выполнены верно, но имеются недочеты не влияющие на конечный результат – 4 балла</li> <li>- расчетная часть выполнена верно, в графической части есть замечания – 3 балла</li> <li>- в расчетной части есть замечания, метод выполнения графической части выбран верный – 2 балла</li> <li>- в расчетной и графической частях есть грубые замечания, но ход выполнения верен – 1 балл</li> <li>- работа не представлена или содержит грубые ошибки – 0 баллов</li> </ul>		
20	4	Текущий контроль	Защита по теме: "Расчет цепи несинусоидального тока"	2	5	<p>Защита темы включает решение задач в аудитории в течение одной пары и проходит на 8 неделе обучения. При оценивании результатов мероприятия используется балльно-рейтинговая система оценивания результатов учебной деятельности обучающихся (утверждена приказом ректора от 24.05.2019 г. № 179) Билеты</p>	экзамен

					<p>состоят из задач, позволяющих оценить сформированность компетенций. На ответы отводится 1,5 часа.</p> <p>5 баллов: Работа высокого качества, уровень выполнения отвечает всем требованиям, теоретическое содержание курса освоено полностью, без пробелов, необходимые практические навыки работы с освоенным материалом сформированы, все предусмотренные программой обучения учебные задания выполнены.</p> <p>4 балла: Уровень выполнения работы отвечает всем основным требованиям, теоретическое содержание курса освоено полностью, без пробелов, некоторые практические навыки работы с освоенным материалом сформированы недостаточно, все предусмотренные программой обучения учебные задания выполнены, некоторые из выполненных заданий содержат незначительные ошибки</p> <p>3 балла: Уровень выполнения работы отвечает большинству основных требований, теоретическое содержание курса освоено частично, но пробелы не носят существенного</p>	
--	--	--	--	--	---	--

					<p>характера, необходимые практические навыки работы с освоенным материалом в основном сформированы, некоторые виды заданий выполнены с ошибками.</p> <p>2 балла: Теоретическое содержание курса освоено частично, необходимые практические навыки работы не сформированы, большинство предусмотренных программой заданий не выполнено; при дополнительной самостоятельной работе над материалом курса возможно повышение качества выполнения учебных заданий.</p> <p>1 балл: Теоретическое содержание курса не освоено, необходимые практические навыки работы не сформированы, предусмотренные программой задания не выполнены</p> <p>0 баллов: задание не сдано на проверку</p>		
21	4	Текущий контроль	Защита по теме: "Переходные процессы в линейных цепях"	2	5	<p>Защита темы включает решение задач в аудитории в течение одной пары и проходит на 8 неделе обучения. При оценивании результатов мероприятия используется балльно-рейтинговая система оценивания результатов учебной деятельности обучающихся (утверждена приказом</p>	экзамен

					<p>ректора от 24.05.2019 г. № 179) Билеты состоят из задач, позволяющих оценить сформированность компетенций. На ответы отводится 1,5 часа.</p> <p>5 баллов: Работа высокого качества, уровень выполнения отвечает всем требованиям, теоретическое содержание курса освоено полностью, без пробелов, необходимые практические навыки работы с освоенным материалом сформированы, все предусмотренные программой обучения учебные задания выполнены.</p> <p>4 балла: Уровень выполнения работы отвечает всем основным требованиям, теоретическое содержание курса освоено полностью, без пробелов, некоторые практические навыки работы с освоенным материалом сформированы недостаточно, все предусмотренные программой обучения учебные задания выполнены, некоторые из выполненных заданий содержат незначительные ошибки</p> <p>3 балла: Уровень выполнения работы отвечает большинству основных требований, теоретическое содержание курса освоено частично, но</p>	
--	--	--	--	--	---	--

					<p>пробелы не носят существенного характера, необходимые практические навыки работы с освоенным материалом в основном сформированы, некоторые виды заданий выполнены с ошибками.</p> <p>2 балла: Теоретическое содержание курса освоено частично, необходимые практические навыки работы не сформированы, большинство предусмотренных программой заданий не выполнено; при дополнительной самостоятельной работе над материалом курса возможно повышение качества выполнения учебных заданий.</p> <p>1 балл: Теоретическое содержание курса не освоено, необходимые практические навыки работы не сформированы, предусмотренные программой задания не выполнены</p> <p>0 баллов: задание не сдано на проверку</p>		
22	4	Текущий контроль	Защита по теме: "Цепи с распределенными параметрами"	2	5	<p>Защита темы включает решение задач в аудитории в течение одной пары и проходит на 8 неделе обучения. При оценивании результатов мероприятия используется балльно-рейтинговая система оценивания результатов учебной деятельности</p>	экзамен



					<p>обучающихся (утверждена приказом ректора от 24.05.2019 г. № 179) Билеты состоят из задач, позволяющих оценить сформированность компетенций. На ответы отводится 1,5 часа.</p> <p>5 баллов: Работа высокого качества, уровень выполнения отвечает всем требованиям, теоретическое содержание курса освоено полностью, без пробелов, необходимые практические навыки работы с освоенным материалом сформированы, все предусмотренные программой обучения учебные задания выполнены.</p> <p>4 балла: Уровень выполнения работы отвечает всем основным требованиям, теоретическое содержание курса освоено полностью, без пробелов, некоторые практические навыки работы с освоенным материалом сформированы недостаточно, все предусмотренные программой обучения учебные задания выполнены, некоторые из выполненных заданий содержат незначительные ошибки</p> <p>3 балла: Уровень выполнения работы отвечает большинству основных требований, теоретическое</p>	
--	--	--	--	--	--	--

					<p>содержание курса освоено частично, но пробелы не носят существенного характера, необходимые практические навыки работы с освоенным материалом в основном сформированы, некоторые виды заданий выполнены с ошибками.</p> <p>2 балла: Теоретическое содержание курса освоено частично, необходимые практические навыки работы не сформированы, большинство предусмотренных программой заданий не выполнено; при дополнительной самостоятельной работе над материалом курса возможно повышение качества выполнения учебных заданий.</p> <p>1 балл: Теоретическое содержание курса не освоено, необходимые практические навыки работы не сформированы, предусмотренные программой задания не выполнены</p> <p>0 баллов: задание не сдано на проверку</p>		
23	4	Текущий контроль	Защита по теме: "Понятия о нелинейных и магнитных цепях"	2	5	<p>Защита темы включает решение задач в аудитории в течение одной пары и проходит на 8 неделе обучения. При оценивании результатов мероприятия используется балльно-рейтинговая система оценивания</p>	экзамен

					<p>результатов учебной деятельности обучающихся (утверждена приказом ректора от 24.05.2019 г. № 179) Билеты состоят из задач, позволяющих оценить сформированность компетенций. На ответы отводится 1,5 часа.</p> <p>5 баллов: Работа высокого качества, уровень выполнения отвечает всем требованиям, теоретическое содержание курса освоено полностью, без пробелов, необходимые практические навыки работы с освоенным материалом сформированы, все предусмотренные программой обучения учебные задания выполнены.</p> <p>4 балла: Уровень выполнения работы отвечает всем основным требованиям, теоретическое содержание курса освоено полностью, без пробелов, некоторые практические навыки работы с освоенным материалом сформированы недостаточно, все предусмотренные программой обучения учебные задания выполнены, некоторые из выполненных заданий содержат незначительные ошибки</p> <p>3 балла: Уровень выполнения работы отвечает большинству</p>	
--	--	--	--	--	--	--

					<p>основных требований, теоретическое содержание курса освоено частично, но пробелы не носят существенного характера, необходимые практические навыки работы с освоенным материалом в основном сформированы, некоторые виды заданий выполнены с ошибками.</p> <p>2 балла: Теоретическое содержание курса освоено частично, необходимые практические навыки работы не сформированы, большинство предусмотренных программой заданий не выполнено; при дополнительной самостоятельной работе над материалом курса возможно повышение качества выполнения учебных заданий.</p> <p>1 балл: Теоретическое содержание курса не освоено, необходимые практические навыки работы не сформированы, предусмотренные программой задания не выполнены</p> <p>0 баллов: задание не сдано на проверку</p>		
24	4	Промежуточная аттестация	Экзамен	-	40	<p>На экзамене происходит оценивание учебной деятельности обучающихся по дисциплине на основе полученных оценок за контрольно-рейтинговые мероприятия текущего</p>	экзамен

					<p>контроля и промежуточной аттестации.</p> <p>При оценивании результатов учебной деятельности обучающегося по дисциплине используется балльно-рейтинговая система оценивания результатов учебной деятельности обучающихся (утверждена приказом ректора от 24.05.2019 г. № 179)</p> <p>Отлично: Величина рейтинга обучающегося по дисциплине 85...100 %</p> <p>Хорошо: Величина рейтинга обучающегося по дисциплине 75...84 %</p> <p>Удовлетворительно: Величина рейтинга обучающегося по дисциплине 60...74 %</p> <p>Неудовлетворительно: Величина рейтинга обучающегося по дисциплине 0...59 %</p> <p>Экзамен проводится в 4 семестре. К экзамену допускаются студенты, выполнившие и защитившие все лабораторные работы, сдавшие текущие контрольные работы. Экзамен проводится в устной форме. В аудитории, где проводится экзамен, одновременно присутствует не более 10-15 человек.</p> <p>Каждому студенту выдается билет. в котором присутствует по два теоретических вопроса и одна задача из любого раздела.</p>	
--	--	--	--	--	--	--

					При неправильном ответе студенту могут быть заданы уточняющие или новые вопросы по той же теме. Тема считается освоенной, если студент смог ответить на 65% вопроса, заданного по данной теме. В виду проведения промежуточной аттестации (дифф. зачет) по данной дисциплине, то на обратную сторону приложения к диплому указывается одна итоговая оценка по последнему промежуточному (семестровому) экзамену, так как он носит характер итогового, характеризующего общий уровень подготовки студента по данной дисциплине.		
25	3	Промежуточная аттестация	дифференцированный зачет	-	40	Дифференцированный зачет проводится в 3 семестре. К зачету допускаются студенты, выполнившие и защитившие все лабораторные работы, сдавшие семестровые задания и защиты. Зачет проводится в устной форме. В аудитории, где проводится зачет, одновременно присутствует не более 10-15 человек. Каждому студенту выдается билет. в котором присутствует по три задачи из любого раздела. При неправильном ответе студенту могут быть заданы уточняющие	дифференцированный зачет

					<p>или новые вопросы по той же теме. Тема считается освоенной, если студент смог ответить на 65% вопроса, заданного по данной теме.</p> <p>При оценивании результатов учебной деятельности обучающегося по дисциплине используется балльно-рейтинговая система оценивания результатов учебной деятельности обучающихся (утверждена приказом ректора от 24.05.2019 г. № 179)</p> <p>Отлично: Величина рейтинга обучающегося по дисциплине 85...100 %</p> <p>Хорошо: Величина рейтинга обучающегося по дисциплине 75...84 %</p> <p>Удовлетворительно: Величина рейтинга обучающегося по дисциплине 60...74 %</p> <p>Неудовлетворительно: Величина рейтинга обучающегося по дисциплине 0...59 %</p>	
--	--	--	--	--	--	--

## 6.2. Процедура проведения, критерии оценивания

Вид промежуточной аттестации	Процедура проведения	Критерии оценивания
экзамен	<p>Экзамен проводится в 4 семестре. К экзамену допускаются студенты, выполнившие и защитившие все лабораторные работы, сдавшие текущие контрольные работы. Экзамен проводится в устной форме. В аудитории, где проводится экзамен, одновременно присутствует не более 10-15 человек. Каждому студенту выдается билет, в котором присутствует по два теоретических вопроса и одна задача из любого раздела. При неправильном ответе студенту могут быть заданы уточняющие или новые вопросы по той же теме. Тема считается освоенной, если студент смог ответить на 65% вопроса, заданного по данной теме. В виду проведения промежуточной аттестации (дифференцированного зачета) по данной</p>	<p>В соответствии с пп. 2.5, 2.6 Положения</p>







## **Печатная учебно-методическая документация**

### *а) основная литература:*

1. Бессонов, Л. А. Теоретические основы электротехники: Электрические цепи Учеб. - 10-е изд. - М.: Гардарики, 2000. - 637,[1] с. ил.
2. Основы теории цепей [Текст] учеб. для электротехн. и электроэнергет. специальностей вузов Г. В. Зевеке и др. - 5-е изд., перераб. - М.: Энергоатомиздат, 1989. - 528 с. ил.
3. Попов, В. П. Основы теории цепей [Текст] учеб. для вузов по направлению "Радиотехника" В. П. Попов. - 6-е изд., испр. - М.: Высшая школа, 2007. - 574,[1] с. ил.

### *б) дополнительная литература:*

1. Коровин, В. М. Основы теории цепей [Текст] метод. указания к лаб. работам с применением лаб. комплексов NI ELVIS В. М. Коровин ; Юж.-Урал. гос. ун-т, Каф. Цифровые радиотехн. системы ; ЮУрГУ. - Челябинск: Издательство ЮУрГУ, 2007. - 35, [2] с. электрон. версия
2. Фриск, В. В. Основы теории цепей Сб. задач с примерами применения персон. компьютера В. В. Фриск. - М.: Солон-Пресс, 2003. - 178 с. ил.
3. Шебес, М. Р. Задачник по теории линейных электрических цепей Для электротехн. и радиотехн. спец. вузов. - 4-е изд., перераб. и доп. - М.: Высшая школа, 1990. - 544 с. ил.

### *в) отечественные и зарубежные журналы по дисциплине, имеющиеся в библиотеке:*

1. Южно-Уральский государственный университет (ЮУрГУ) Челябинск Вестник Южно-Уральского государственного университета Юж.-Урал. гос. ун-т; ЮУрГУ журнал. - Челябинск: Издательство ЮУрГУ, 2001-

### *г) методические указания для студентов по освоению дисциплины:*

1. Новгородцев, А. Б. ТОЭ 1:30 лекций по теории электрических цепей Учеб. для вузов. - СПб.: Политехника, 1995. - 518,[1] с. ил.
2. Непопалов, В.Н. Исследование электрических цепей: учебное пособие к лабораторным работам / В.Н. Непопалов, В.И. Сафонов, Ю.И. Хохлов. – Челябинск: Изд-во ЮУрГУ, 2008. – Ч. 3. – 48 с.
3. Непопалов, В.Н. Исследование электрических цепей: учебное пособие к лабораторным работам / В.Н. Непопалов, В.И. Сафонов, Ю.И. Хохлов. – Челябинск: Изд-во ЮУрГУ, 2008. – Ч.1. – 60 с.
4. Непопалов, В.Н. Исследование электрических цепей: учебное пособие к лабораторным работам / В.Н. Непопалов, В.И. Сафонов, Ю.И. Хохлов. – Челябинск: Изд-во ЮУрГУ, 2008. – Ч. 2. – 60 с.

### *из них: учебно-методическое обеспечение самостоятельной работы студента:*

1. Новгородцев, А. Б. ТОЭ 1:30 лекций по теории электрических цепей Учеб. для вузов. - СПб.: Политехника, 1995. - 518,[1] с. ил.
2. Непопалов, В.Н. Исследование электрических цепей: учебное пособие к лабораторным работам / В.Н. Непопалов, В.И. Сафонов, Ю.И. Хохлов. – Челябинск: Изд-во ЮУрГУ, 2008. – Ч. 3. – 48 с.

3. Непопалов, В.Н. Исследование электрических цепей: учебное пособие к лабораторным работам / В.Н. Непопалов, В.И. Сафонов, Ю.И. Хохлов. – Челябинск: Изд-во ЮУрГУ, 2008. – Ч.1. – 60 с.

4. Непопалов, В.Н. Исследование электрических цепей: учебное пособие к лабораторным работам / В.Н. Непопалов, В.И. Сафонов, Ю.И. Хохлов. – Челябинск: Изд-во ЮУрГУ, 2008. – Ч. 2. – 60 с.

### Электронная учебно-методическая документация

№	Вид литературы	Наименование ресурса в электронной форме	Библиографическое описание
1	Методические пособия для самостоятельной работы студента	Электронный каталог ЮУрГУ	Нараева, Р. Р. Линейные цепи несинусоидального тока [Текст : непосредственный] : учеб. пособие / Р. Р. Нараева ; Юж.-Урал. гос. ун-т, Каф. Теорет. основы электротехники ; ЮУрГУ Челябинск : Издательский Центр ЮУрГУ , 2020 <a href="http://www.lib.susu.ac.ru/ftd?base=SUSU_METHOD&amp;key=000568307">http://www.lib.susu.ac.ru/ftd?base=SUSU_METHOD&amp;key=000568307</a>
2	Методические пособия для самостоятельной работы студента	Электронный каталог ЮУрГУ	Нараева, Р. Р. Переходные процессы в электрических цепях [Текст : непосредственный] : учеб. пособие для электр. и неэлектр. специальностей / Р. Р. Нараева ; Юж.-Урал. гос. ун-т, Каф. Теорет. основы электротехники ; ЮУрГУ - Челябинск : Издательский Центр ЮУрГУ , 2019 <a href="http://www.lib.susu.ac.ru/ftd?base=SUSU_METHOD&amp;key=000566050">http://www.lib.susu.ac.ru/ftd?base=SUSU_METHOD&amp;key=000566050</a>
3	Методические пособия для самостоятельной работы студента	Электронный каталог ЮУрГУ	Нараева, Р. Р. Четырехполюсники [Текст] : учеб. пособие для электр. и неэлектр. специальностей / Р. Р. Нараева ; Юж.-Урал. гос. ун-т, Каф. Теорет. основы электротехники ; ЮУрГУ Челябинск : Издательский Центр ЮУрГУ , 2019 <a href="http://www.lib.susu.ru/ftd?base=SUSU_METHOD&amp;key=000562644">http://www.lib.susu.ru/ftd?base=SUSU_METHOD&amp;key=000562644</a>
4	Методические пособия для самостоятельной работы студента	Электронный каталог ЮУрГУ	Нараева, Р. Р. Цепи синусоидального тока [Текст] Ч. 2 : конспект лекций / Р. Р. Нараева ; Юж.-Урал. гос. ун-т, Каф. Теорет. основы электротехники ; ЮУрГУ Челябинск : Издательский Центр ЮУрГУ , 2017 <a href="http://www.lib.susu.ac.ru/ftd?base=SUSU_METHOD&amp;key=000554701">http://www.lib.susu.ac.ru/ftd?base=SUSU_METHOD&amp;key=000554701</a>
5	Методические пособия для самостоятельной работы студента	Электронный каталог ЮУрГУ	Нараева, Р. Р. Линейные электрические цепи [Текст] Ч. 1 : конспект лекций / Р. Р. Нараева ; Юж.-Урал. гос. ун-т, Каф. Электротехника и возобновляемые источники энергии ; ЮУрГУ Челябинск : Издательский центр ЮУрГУ , 2014 <a href="http://www.lib.susu.ac.ru/ftd?base=SUSU_METHOD&amp;key=000518595">http://www.lib.susu.ac.ru/ftd?base=SUSU_METHOD&amp;key=000518595</a>
6	Методические пособия для самостоятельной работы студента	Электронный каталог ЮУрГУ	Нараева, Р. Р. Нелинейные электрические и магнитные цепи при постоянном токе [Текст] : учеб. пособие для неэлектр. специальностей / Р. Р. Нараева ; Юж.-Урал. гос. ун-т, Каф. Электротехника и возобновляемые источники энергии ; ЮУрГУ - Челябинск : Издательский Центр ЮУрГУ , 2013 <a href="http://www.lib.susu.ac.ru/ftd?base=SUSU_METHOD&amp;key=000510163">http://www.lib.susu.ac.ru/ftd?base=SUSU_METHOD&amp;key=000510163</a>
7	Методические пособия для самостоятельной работы студента	Электронный каталог ЮУрГУ	Нараева, Р. Р. Электрические цепи с распределенными параметрами в установившихся режимах [Текст] : учеб. пособие / Р. Р. Нараева ; Юж.-Урал. гос. ун-т, Каф. Электротехника ; ЮУрГУ - Челябинск : Издательский Центр ЮУрГУ , 2010 <a href="http://www.lib.susu.ac.ru/ftd?base=SUSU_METHOD&amp;key=000448695">http://www.lib.susu.ac.ru/ftd?base=SUSU_METHOD&amp;key=000448695</a>
8	Методические пособия для самостоятельной работы студента	Электронный каталог ЮУрГУ	Усиевич, Т. Н. Теоретические основы электротехники [Текст] : метод. пособие к практ. занятиям / Т. Н. Усиевич ; под ред. В. Д. Сафонова ; Юж.-Урал. гос. ун-т, Усть-Катав. фил., Каф. Электромеханика ; ЮУрГУ - Челябинск : Издательский Центр

Перечень используемого программного обеспечения:

1. -Scilab(бессрочно)
2. Microsoft-Office(бессрочно)
3. PTC-MathCAD(бессрочно)

Перечень используемых профессиональных баз данных и информационных справочных систем:

Нет

## 8. Материально-техническое обеспечение дисциплины

Вид занятий	№ ауд.	Основное оборудование, стенды, макеты, компьютерная техника, предустановленное программное обеспечение, используемое для различных видов занятий
Лекции	203 (3г)	Проектор, мультимедийное рабочее место преподавателя, предустановленное программное обеспечение. Освоение дисциплины (модуля) инвалидами и лицами с ограниченными возможностями здоровья осуществляется с использованием средств обучения общего и специального назначения: лекционная аудитория – мультимедийное оборудование, лингафонный кабинет (для студентов с нарушениями слуха); источники питания для индивидуальных технических средств. В каждой аудитории, где обучаются инвалиды и лица с ограниченными возможностями здоровья, должно быть предусмотрено соответствующее количество мест для обучающихся с учетом ограничений их здоровья. В учебной аудитории должен быть обеспечен беспрепятственный доступ для обучающихся инвалидов и обучающихся с ограниченными возможностями здоровья.
Практические занятия и семинары	248 (1)	Специализированная лаборатория. Освоение дисциплины (модуля) инвалидами и лицами с ограниченными возможностями здоровья осуществляется с использованием средств обучения общего и специального назначения: лекционная аудитория – мультимедийное оборудование, лингафонный кабинет (для студентов с нарушениями слуха); источники питания для индивидуальных технических средств. В каждой аудитории, где обучаются инвалиды и лица с ограниченными возможностями здоровья, должно быть предусмотрено соответствующее количество мест для обучающихся с учетом ограничений их здоровья. В учебной аудитории должен быть обеспечен беспрепятственный доступ для обучающихся инвалидов и обучающихся с ограниченными возможностями здоровья.
Лабораторные занятия	260 (1)	Стенды для проведения лабораторных работ. Специализированная лаборатория «Исследование электрических цепей» (15 стендов). Освоение дисциплины (модуля) инвалидами и лицами с ограниченными возможностями здоровья осуществляется с использованием средств обучения общего и специального назначения: лекционная аудитория – мультимедийное оборудование, лингафонный кабинет (для студентов с нарушениями слуха); источники питания для индивидуальных технических средств. В каждой аудитории, где обучаются инвалиды и лица с ограниченными возможностями здоровья, должно быть предусмотрено соответствующее количество мест для обучающихся с учетом ограничений их здоровья. В учебной аудитории должен быть обеспечен беспрепятственный доступ для обучающихся инвалидов и обучающихся с ограниченными возможностями здоровья.

