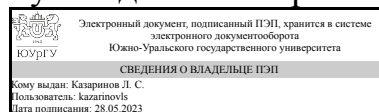


УТВЕРЖДАЮ:
Руководитель направления



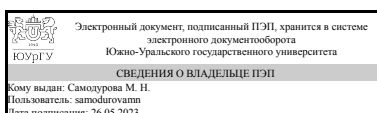
Л. С. Казаринов

РАБОЧАЯ ПРОГРАММА

дисциплины 1.О.24 Методы и средства измерений
для направления 27.03.04 Управление в технических системах
уровень Бакалавриат
форма обучения заочная
кафедра-разработчик Информационно-измерительная техника

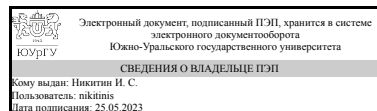
Рабочая программа составлена в соответствии с ФГОС ВО по направлению подготовки 27.03.04 Управление в технических системах, утверждённым приказом Минобрнауки от 31.07.2020 № 871

Зав.кафедрой разработчика,
Д.техн.н., доц.



М. Н. Самодурова

Разработчик программы,
старший преподаватель



И. С. НИКИТИН

1. Цели и задачи дисциплины

Глобальной целью изучения дисциплины «Методы и средства измерений» является углубление общего информационного образования и информационной культуры студентов, а также формирование базовых практических знаний и навыков использования основных методов метрологии, стандартизации и сертификации. Предметом изучения дисциплины «Методы и средства измерений» являются методы измерений, необходимые для решения задач обеспечения единства измерений и контроля качества продукции (услуг); метрологическому и нормативному обеспечению разработки, производства, испытаний, эксплуатации и утилизации продукции, планирования и выполнения работ по стандартизации и сертификации продукции и процессов разработки и внедрения систем управления качеством; метрологической и нормативной экспертизе, использования современных информационных технологий при проектировании и применении средств и технологий управления качеством. Основная задача – изучение основ методов и средств измерений, а также получение навыков работы со средствами измерений и обработки результатов измерений.

Краткое содержание дисциплины

Дисциплина «Методы и средства измерений» состоит из трех разделов: "Методы и средства измерений. Основные понятия и определения.", "Электромеханические приборы" и "Электронные приборы". На лекциях студенты ознакомятся с основными видами, методами и средствами измерения; измерительными механизмами; основными аналоговыми и электронными средствами измерения и основами построения цифровых измерительных средств. На практических занятиях студенты знакомятся с основами проведения технических измерений.

2. Компетенции обучающегося, формируемые в результате освоения дисциплины

Планируемые результаты освоения ОП ВО (компетенции)	Планируемые результаты обучения по дисциплине
ОПК-8 Способен выполнять наладку измерительных и управляющих средств и комплексов, осуществлять их регламентное обслуживание	Знает: способы выполнения наладки измерительных и управляющих средств и комплексов, осуществления их регламентного обслуживания. Умеет: выполнять наладку измерительных и управляющих средств и комплексов, осуществлять их регламентное обслуживание. Имеет практический опыт: наладки измерительных и управляющих средств и комплексов, и их регламентного обслуживания

3. Место дисциплины в структуре ОП ВО

Перечень предшествующих дисциплин, видов работ учебного плана	Перечень последующих дисциплин, видов работ
Нет	1.О.23 Идентификация и диагностика

Требования к «входным» знаниям, умениям, навыкам студента, необходимым при освоении данной дисциплины и приобретенным в результате освоения предшествующих дисциплин:

Нет

4. Объём и виды учебной работы

Общая трудоёмкость дисциплины составляет 3 з.е., 108 ч., 18,25 ч. контактной работы

Вид учебной работы	Всего часов	Распределение по семестрам в часах	
		Номер семестра	
		6	
Общая трудоёмкость дисциплины	108	108	
<i>Аудиторные занятия:</i>	12	12	
Лекции (Л)	8	8	
Практические занятия, семинары и (или) другие виды аудиторных занятий (ПЗ)	4	4	
Лабораторные работы (ЛР)	0	0	
<i>Самостоятельная работа (СРС)</i>	89,75	89,75	
Выполнение расчетных заданий	54,75	54,75	
Изучение учебных пособий	20	20	
Оформление отчета по практической работе	15	15	
Консультации и промежуточная аттестация	6,25	6,25	
Вид контроля (зачет, диф.зачет, экзамен)	-	зачет	

5. Содержание дисциплины

№ раздела	Наименование разделов дисциплины	Объем аудиторных занятий по видам в часах			
		Всего	Л	ПЗ	ЛР
1	Метрология. Методы и средства измерений. Основные понятия и определения	2	2	0	0
2	Электромеханические приборы	8	4	4	0
3	Электронные приборы	2	2	0	0

5.1. Лекции

№ лекции	№ раздела	Наименование или краткое содержание лекционного занятия	Кол-во часов
1	1	Основные понятия метрологии. Определение метрологии в соответствии с РМГ 29–2013 «ГСИ. Метрология. Основные термины и определения». Размер, числовое значение, единица измерения величины. Основное уравнение измерения и понятие измерения на его основе. Шкала величины. Размерность величины. Понятие системы физических величин и их единиц. Системы физических величин и их единиц. Классификация средств измерения. Общие принципы построения электроизмерительных приборов.	2

2	2	Электромеханические приборы. Электродинамический механизм. Магнитоэлектрический механизм. Электромагнитный механизм.	2
3	2	Аналоговые приборы сравнения. Компенсаторы постоянного тока. Измерительные мосты. Мосты постоянного тока. Мосты переменного тока	2
4	3	Принципы построения цифровых приборов	2

5.2. Практические занятия, семинары

№ занятия	№ раздела	Наименование или краткое содержание практического занятия, семинара	Кол-во часов
1-2	2	Практическая работа	4

5.3. Лабораторные работы

Не предусмотрены

5.4. Самостоятельная работа студента

Выполнение СРС			
Подвид СРС	Список литературы (с указанием разделов, глав, страниц) / ссылка на ресурс	Семестр	Кол-во часов
Выполнение расчетных заданий	ЭУМД, осн. лит. 1, гл. 1-16; ЭУМД, осн. лит. 2, гл. 9; ЭУМД, осн. лит. 3, стр. 40-80.	6	54,75
Изучение учебных пособий	ЭУМД, осн. лит. 1, гл. 1-16; ЭУМД, осн. лит. 2, гл. 9; ЭУМД, осн. лит. 3, стр. 40-80.	6	20
Оформление отчета по практической работе	ЭУМД, осн. лит. 1, гл. 1-16; ЭУМД, осн. лит. 2, гл. 9; ЭУМД, осн. лит. 3, стр. 40-80. ПУМД, доп. лит. 1 стр. 3-77.	6	15

6. Фонд оценочных средств для проведения текущего контроля успеваемости, промежуточной аттестации

Контроль качества освоения образовательной программы осуществляется в соответствии с Положением о балльно-рейтинговой системе оценивания результатов учебной деятельности обучающихся.

6.1. Контрольные мероприятия (КМ)

№ КМ	Се-местр	Вид контроля	Название контрольного мероприятия	Вес	Макс. балл	Порядок начисления баллов	Учи-тыва-ется в ПА
1	6	Текущий контроль	Практическая работа	3	10	Максимальное количество баллов за практическую работу (в %) – 100. Критерии начисления баллов: 1) Правильность и полнота выполнения (критерий является блокирующим - при оценке критерия 0% дальнейшая оценка работы не производится, и общее количество	зачет

					<p>баллов за работу приравнивается к 0)– до 20% баллов: Работа выполнена полностью правильно – 20%. В работе допущена 1 ошибка – 10%. В работе больше одной ошибки или выполнена не полностью – 0%.</p> <p>2) Время сдачи отчета о лабораторной работе – до 2-х баллов: Работа сдана студентом вовремя и не более чем с одной ошибкой (следующее занятие) – 20%. Работа сдана студентом – 10%. Работа не сдана студентом – 0%.</p> <p>3) Оформление текста отчета или файла с результатами лабораторной работы – до 20%: Оформление текста отчета полностью соответствует техническим требованиям к выполнению учебной документации – 20%. Оформление текста отчета в большей степени соответствует техническим требованиям к выполнению учебной документации – 10%. Оформление текста отчета в большей степени не соответствует техническим требованиям к выполнению учебной документации – 0%.</p> <p>4) Защита отчета – 40%: Правильно даны ответы на 100% вопросов – 40%. Правильных ответов $\geq 85\%$ – 30%. Правильных ответов $\geq 70\%$ – 20%. Правильных ответов $\geq 55\%$ – 10%. Правильных ответов $< 55\%$ – 0%. Защита отчетов осуществляется путем ответа на вопросы по проделанной работе.</p>		
2	6	Текущий контроль	Расчетное задание №1	2	10	<p>Максимальное количество баллов за практическую работу (в %) – 100.</p> <p>Критерии начисления баллов:</p> <p>1) Правильность и полнота выполнения (критерий является блокирующим - при оценке критерия 0% дальнейшая оценка работы не производится, и общее количество баллов за работу приравнивается к 0)– до 20% баллов: Работа выполнена полностью правильно – 20%. В работе допущена 1 ошибка – 10%. В работе больше одной ошибки или выполнена не полностью – 0%.</p> <p>2) Время сдачи – до 2-х баллов: Работа сдана студентом вовремя и не более чем с одной ошибкой – 20%. Работа сдана студентом – 10%. Работа не сдана студентом – 0%.</p> <p>3) Оформление отчета – до 20%: Оформление текста отчета полностью соответствует техническим требованиям к выполнению учебной документации – 20%. Оформление текста отчета в большей степени соответствует техническим требованиям к выполнению учебной документации – 10%. Оформление текста отчета в большей степени не соответствует</p>	зачет

						<p>техническим требованиям к выполнению учебной документации – 0%.</p> <p>4) Ответы на контрольные вопросы – 40%: Правильно даны ответы на 100% вопросов – 40%. Правильных ответов $\geq 85\%$ – 30%. Правильных ответов $\geq 70\%$ – 20%. Правильных ответов $\geq 55\%$ – 10%. Правильных ответов $< 55\%$ – 0%. Контрольные вопросы расположены в конце задания.</p>	
3	6	Текущий контроль	Расчетное задание №2	2	10	<p>Максимальное количество баллов за практическую работу (в %) – 100. Критерии начисления баллов: 1) Правильность и полнота выполнения (критерий является блокирующим - при оценке критерия 0% дальнейшая оценка работы не производится, и общее количество баллов за работу приравнивается к 0)– до 20% баллов: Работа выполнена полностью правильно – 20%. В работе допущена 1 ошибка – 10%. В работе больше одной ошибки или выполнена не полностью – 0%. 2) Время сдачи – до 2-х баллов: Работа сдана студентом вовремя и не более чем с одной ошибкой – 20%. Работа сдана студентом – 10%. Работа не сдана студентом – 0%. 3) Оформление отчета – до 20%: Оформление текста отчета полностью соответствует техническим требованиям к выполнению учебной документации – 20%. Оформление текста отчета в большей степени соответствует техническим требованиям к выполнению учебной документации – 10%. Оформление текста отчета в большей степени не соответствует техническим требованиям к выполнению учебной документации – 0%. 4) Ответы на контрольные вопросы – 40%: Правильно даны ответы на 100% вопросов – 40%. Правильных ответов $\geq 85\%$ – 30%. Правильных ответов $\geq 70\%$ – 20%. Правильных ответов $\geq 55\%$ – 10%. Правильных ответов $< 55\%$ – 0%. Контрольные вопросы расположены в конце задания.</p>	зачет
4	6	Текущий контроль	Расчетное задание №3	3	10	<p>Максимальное количество баллов за практическую работу (в %) – 100. Критерии начисления баллов: 1) Правильность и полнота выполнения (критерий является блокирующим - при оценке критерия 0% дальнейшая оценка работы не производится, и общее количество баллов за работу приравнивается к 0)– до 20% баллов: Работа выполнена полностью правильно – 20%. В работе допущена 1 ошибка – 10%. В работе больше одной</p>	зачет

						<p>ошибки или выполнена не полностью – 0%.</p> <p>2) Время сдачи – до 2-х баллов: Работа сдана студентом вовремя и не более чем с одной ошибкой – 20%. Работа сдана студентом – 10%. Работа не сдана студентом – 0%.</p> <p>3) Оформление отчета – до 20%: Оформление текста отчета полностью соответствует техническим требованиям к выполнению учебной документации – 20%. Оформление текста отчета в большей степени соответствует техническим требованиям к выполнению учебной документации – 10%. Оформление текста отчета в большей степени не соответствует техническим требованиям к выполнению учебной документации – 0%.</p> <p>4) Ответы на контрольные вопросы – 40%: Правильно даны ответы на 100% вопросов – 40%. Правильных ответов $\geq 85\%$ – 30%. Правильных ответов $\geq 70\%$ – 20%. Правильных ответов $\geq 55\%$ – 10%. Правильных ответов $< 55\%$ – 0%. Контрольные вопросы расположены в конце задания.</p>	
5	6	Промежуточная аттестация	Зачет	-	10	<p>Максимальное количество баллов за зачетное задание (в %) – 100.</p> <p>Каждый билет состоит из 2-х вопросов, каждый из которых оценивается в 50%.</p> <p>Критерии начисления баллов:</p> <p>1) владение содержанием учебного материала – до 10%; 2) глубина ответа на вопрос – до 10%; 3) владение понятийным аппаратом – до 10%; 4) логическое изложение ответа – до 10%; 5) грамотность – до 10%;</p>	зачет

6.2. Процедура проведения, критерии оценивания

Вид промежуточной аттестации	Процедура проведения	Критерии оценивания
зачет	<p>Зачет проводится в письменном виде по билетам. Каждый билет состоит из 2-х вопросов. Длительность зачетного мероприятия составляет 90 минут. При выполнении заданий зачетного мероприятия у обучающегося при себе должен быть только лист для ответа на вопросы, билет с вопросами и ручка.</p> <p>Все посторонние предметы должны быть убраны в сумку, которая должна быть оставлена в специально отведенном месте около входа в аудиторию. Использование мобильного телефона во время выполнения зачетного мероприятия запрещено.</p>	В соответствии с пп. 2.5, 2.6 Положения

6.3. Паспорт фонда оценочных средств

Компетенции	Результаты обучения	№ КМ				
		1	2	3	4	5
ОПК-8	Знает: способы выполнения наладки измерительных и управляющих средств и комплексов, осуществления их регламентного обслуживания.	+	+	+	+	+
ОПК-8	Умеет: выполнять наладку измерительных и управляющих средств и комплексов, осуществлять их регламентное обслуживание.	+				+
ОПК-8	Имеет практический опыт: наладки измерительных и управляющих средств и комплексов, и их регламентного обслуживания	+				+

Типовые контрольные задания по каждому мероприятию находятся в приложениях.

7. Учебно-методическое и информационное обеспечение дисциплины

Печатная учебно-методическая документация

а) основная литература:

Не предусмотрена

б) дополнительная литература:

1. Зубцов, П. А. Электрические измерения [Текст] учеб. пособие к лаб. работам П. А. Зубцов ; Юж.-Урал. гос. ун-т, Каф. Информ.-измер. техника ; ЮУрГУ. - Челябинск: Издательство ЮУрГУ, 1999. - 78,[1] с.

в) отечественные и зарубежные журналы по дисциплине, имеющиеся в библиотеке:

Не предусмотрены

г) методические указания для студентов по освоению дисциплины:

1. Электрические измерения
2. Электрические измерения

из них: учебно-методическое обеспечение самостоятельной работы студента:

1. Электрические измерения

Электронная учебно-методическая документация

№	Вид литературы	Наименование ресурса в электронной форме	Библиографическое описание
1	Основная литература	Электронно-библиотечная система издательства Лань	Ким, К. К. Средства электрических измерений и их поверка : учебное пособие / К. К. Ким, Г. Н. Анисимов, А. И. Чураков ; под редакцией К. К. Кима. — Санкт-Петербург : Лань, 2018. — 316 с. — ISBN 978-5-8114-3031-4. — Текст : электронный // Лань : электронно-библиотечная система. — URL: https://e.lanbook.com/book/107287 (дата обращения: 18.09.2021). — Режим доступа: для авториз. пользователей.
2	Основная литература	Электронно-библиотечная система издательства Лань	Иванов, И. И. Электротехника и основы электроники : учебник / И. И. Иванов, Г. И. Соловьев, В. Я. Фролов. — 10-е изд., стер. — Санкт-Петербург : Лань, 2019. — 736 с. — ISBN 978-5-8114-0523-7. — Текст : электронный // Лань : электронно-библиотечная система. — URL: https://e.lanbook.com/book/112073 (дата обращения: 18.09.2021).

			— Режим доступа: для авториз. пользователей.
3	Основная литература	Электронно-библиотечная система издательства Лань	Метрология, стандартизация и сертификация : учебник для вузов / И. А. Иванов, С. В. Урушев, Д. П. Кононов [и др.] ; Под редакцией И. А. Иванова и С. В. Урушева. — 3-е изд., стер. — Санкт-Петербург : Лань, 2021. — 356 с. — ISBN 978-5-8114-8574-1. — Текст : электронный // Лань : электронно-библиотечная система. — URL: https://e.lanbook.com/book/177835 (дата обращения: 18.09.2021). — Режим доступа: для авториз. пользователей.

Перечень используемого программного обеспечения:

1. Microsoft-Windows(бессрочно)
2. Microsoft-Office(бессрочно)

Перечень используемых профессиональных баз данных и информационных справочных систем:

Нет

8. Материально-техническое обеспечение дисциплины

Вид занятий	№ ауд.	Основное оборудование, стенды, макеты, компьютерная техника, предустановленное программное обеспечение, используемое для различных видов занятий
Лекции	534 (3б)	Мультимедийная ауд. с проектором, компьютером, документ-камерой
Лабораторные занятия	535-2 (3б)	Комплект лабораторных установок и стендов