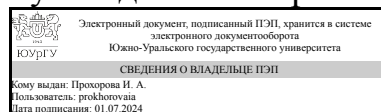


УТВЕРЖДАЮ:  
Руководитель направления



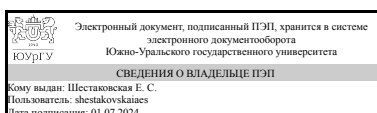
И. А. Прохорова

## РАБОЧАЯ ПРОГРАММА

дисциплины 1.О.09.03 Теория вероятностей и математическая статистика  
для направления 09.03.03 Прикладная информатика  
уровень Бакалавриат  
форма обучения заочная  
кафедра-разработчик Вычислительная механика

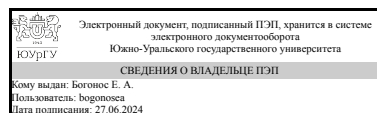
Рабочая программа составлена в соответствии с ФГОС ВО по направлению подготовки 09.03.03 Прикладная информатика, утверждённым приказом Минобрнауки от 19.09.2017 № 922

Зав.кафедрой разработчика,  
к.физ.-мат.н., доц.



Е. С. Шестаковская

Разработчик программы,  
старший преподаватель



Е. А. Богонос

## 1. Цели и задачи дисциплины

Обеспечить у будущего специалиста формирование достаточно фундаментальной математической подготовки и вооружить его конкретными знаниями, умениями и навыками, позволяющими согласовать фундаментальность математического курса с прикладной направленностью; развитие логического, конструктивного, наглядно-образного и алгоритмического мышления; выработка умения самостоятельно расширять и углублять математические знания; освоение необходимого математического аппарата, помогающего анализировать, моделировать и решать прикладные задачи; формирование у студента начального уровня математической культуры, достаточного для продолжения образования, научной работы или практической деятельности. Задачи дисциплины: выработка ясного понимания необходимости математического образования в подготовке специалиста, бакалавра и представления о роли и месте математики в современной системе знаний; ознакомление с системой понятий, используемых для описания важнейших математических моделей и математических методов, и их взаимосвязью; формирование конкретных практических приемов и навыков постановки и решения математических задач, ориентированных на практическое применение при изучении дисциплин профессионального цикла; выработка у студентов умения на основе системного подхода строить и использовать модели для описания и прогнозирования различных явлений, осуществлять их качественный и количественный анализ; изучение основных математических методов применительно к решению научно-технических задач; обеспечение междисциплинарного подхода, в том числе внутри самой математики

## Краткое содержание дисциплины

Предмет теории вероятностей, история ее появления, исходные понятия. Геометрическая вероятность. Теоремы сложения и умножения случайных событий. Формулы полной вероятности и Байеса. Формулы Бернулли и Лапласа. Дискретные случайные величины (процессы): основные понятия. Функция распределения и ее свойства. Типы распределения дискретной случайной величины и их числовые характеристики, свойства числовых характеристик. Непрерывные случайные величины (процессы): определение, свойства, график функции распределения. Плотность распределения и его свойства. Числовые характеристики и типы распределения непрерывной случайной величины (равномерное, показательное, нормальное). Функция одного случайного аргумента (основные понятия). Законы больших чисел в форме Чебышева (неравенство и теорема), в форме Бернулли. Центральная предельная теорема в формах Ляпунова и Лапласа. Вероятность и статистика. Основные понятия математической статистики. Случайные процессы. Выборочные характеристики и их нахождение. Статистическое оценивание. Точность и надежность точечных оценок неизвестного параметра распределения и их определение с помощью интегральных оценок. Понятие о статической гипотезе. Проверка гипотез. Проверка гипотезы о математических ожиданиях двух серий опытов. Понятие о статической зависимости и регрессии. Статистические методы обработки экспериментальных данных: графический метод; элементы корреляционного анализа; элементы дисперсионного анализа.

## 2. Компетенции обучающегося, формируемые в результате освоения дисциплины

Планируемые результаты освоения ОП ВО (компетенции)	Планируемые результаты обучения по дисциплине
ОПК-1 Способен применять естественнонаучные и общеинженерные знания, методы математического анализа и моделирования, теоретического и экспериментального исследования в профессиональной деятельности	<p>Знает: Основные математические положения, законы, основные формулы и методы решения задач теории вероятностей и математической статистики; основные понятия статистики.</p> <p>Умеет: Решать классические ( типовые) задачи теории вероятностей и математической статистики, применять математические методы для решения типовых профессиональных задач, ориентироваться в справочной математической литературе.</p> <p>Имеет практический опыт: Использования основных методов теории вероятностей и математической статистики для решения задач, связанных с профессиональной деятельностью.</p>

## 3. Место дисциплины в структуре ОП ВО

Перечень предшествующих дисциплин, видов работ учебного плана	Перечень последующих дисциплин, видов работ
1.О.09.02 Математический анализ, 1.О.05 Экономика, 1.О.09.01 Алгебра и геометрия	1.О.18 Математическая логика и теория алгоритмов

Требования к «входным» знаниям, умениям, навыкам студента, необходимым при освоении данной дисциплины и приобретенным в результате освоения предшествующих дисциплин:

Дисциплина	Требования
1.О.09.02 Математический анализ	<p>Знает: Основные понятия и инструменты математического анализа, теории дифференциальных уравнений</p> <p>Умеет: Применять основные понятия и инструменты математического анализа, теорию дифференциальных уравнений</p> <p>Имеет практический опыт: Использования основных понятий и инструментов математического анализа, теории дифференциальных уравнений</p>
1.О.05 Экономика	<p>Знает: Основные понятия, категории и инструменты современной микроэкономической теории; функционирование рыночной экономики, механизм взаимодействия спроса и предложения на рынках товаров и факторов производства; инструменты государственного регулирования рынков для обоснования экономических решений. Содержание основных понятий и методов макроэкономического анализа; закономерности и взаимосвязи в функционировании рыночной экономики на макроуровне; инструменты и варианты их</p>

	<p>применения при разных целях макроэкономической стабилизационной политики., Методические подходы к исследованию функционирования экономического поведения хозяйствующих субъектов. Умеет: Анализировать на основе стандартных моделей микроэкономики и принципов рациональности поведение экономических агентов в условиях рыночных отношений; влияние и последствия изменения ценовых и неценовых характеристик на рынки товаров и факторов производства; проводить сравнительный анализ эффективности рыночных структур в контексте использования экономических ресурсов, воздействия на общественное благосостояние. Объяснять характер влияния внутренних и внешних факторов на состояние национальной экономики; ориентироваться во взаимосвязях и противоречиях целей и инструментов макроэкономической политики; механизме влияния на состояние национальной экономики., Формировать, систематизировать анализировать данные эмпирических исследований, выявлять факторы и условия, влияющие на динамику развития социально-экономических процессов и явлений. Имеет практический опыт: Применения методов микроэкономического анализа и интерпретации экономической информации при обосновании и принятии решений в сфере профессиональной деятельности. Анализа причин и факторов основных форм макроэкономической нестабильности, возможных последствиях мер стабилизационной политики правительства для обоснования экономических решений., Использования базовых методологических принципов и инструментов микро- и макроэкономического анализа.</p>
1.О.09.01 Алгебра и геометрия	<p>Знает: Методы линейной алгебры, объекты аналитической геометрии; основы линейной алгебры и аналитической геометрии, необходимые для решения типовых практических задач , Методы математического моделирования для решения типовых практических задач. Умеет: Использовать аппарат линейной алгебры и аналитической геометрии; применять методы математического моделирования для решения типовых практических задач , Применять методы математического моделирования для решения типовых практических задач Имеет практический опыт: Решения задач линейной алгебры и аналитической геометрии; применения современного математического инструментария для решения типовых практических задач ,</p>

Применения современного математического инструментария для решения типовых практических задач

#### 4. Объём и виды учебной работы

Общая трудоемкость дисциплины составляет 4 з.е., 144 ч., 26,5 ч. контактной работы

Вид учебной работы	Всего часов	Распределение по семестрам в часах	
		Номер семестра	
		4	
Общая трудоёмкость дисциплины	144	144	
<i>Аудиторные занятия:</i>	16	16	
Лекции (Л)	8	8	
Практические занятия, семинары и (или) другие виды аудиторных занятий (ПЗ)	8	8	
Лабораторные работы (ЛР)	0	0	
<i>Самостоятельная работа (СРС)</i>	117,5	117,5	
Подготовка к контрольной точке Пк2	16	2	
Подготовка к контрольной точке Пк1	17	14	
Подготовка к экзамену	30	30	
Выполнение контрольных точек С	54,5	54,5	
Консультации и промежуточная аттестация	10,5	10,5	
Вид контроля (зачет, диф.зачет, экзамен)	-	экзамен	

#### 5. Содержание дисциплины

№ раздела	Наименование разделов дисциплины	Объем аудиторных занятий по видам в часах			
		Всего	Л	ПЗ	ЛР
1	Теория вероятностей	12	6	6	0
2	Математическая статистика	4	2	2	0

##### 5.1. Лекции

№ лекции	№ раздела	Наименование или краткое содержание лекционного занятия	Кол-во часов
1	1	Комбинаторика. Предмет теории вероятностей. Вероятность случайного события. Случайные события, действия над событиями. Классическое определение вероятности. Статистическое определение вероятности. Алгебра событий. Теоремы сложения и умножения вероятностей. Формула полной вероятности. Формула Байеса. Формула Бернулли	2
2	1	Локальная и интегральная теоремы Муавра-Лапласа. Формула Пуассона. Случайные величины. Функция распределения. Числовые характеристики дискретных случайных величин и их свойства. Биномиальный закон распределения. Распределение Пуассона. Их числовые характеристики	2
3	1	Непрерывные случайные величины. Функции распределения и плотности распределения. Числовые характеристики. Нормальный закон распределения.	2

		Равномерный закон распределения. Их числовые характеристики. Закон больших чисел. Неравенства Маркова и Чебышёва. Центральная предельная теорема	
4	2	Элементы математической статистики. Вариационный ряд, полигон, гистограмма, Эмпирическая функция распределения. Точечные и интервальные оценки параметров распределения. Статистические гипотезы. Проверка статистических гипотез. Статистические методы обработки экспериментальных данных	2

## 5.2. Практические занятия, семинары

№ занятия	№ раздела	Наименование или краткое содержание практического занятия, семинара	Кол-во часов
1	1	Комбинаторика. Случайные события, действия над событиями. Классическое определение вероятности. Непосредственный подсчет вероятности события. Алгебра событий. Теоремы сложения и умножения вероятностей. Формула полной вероятности. Формула Байеса. Формула Бернулли.	2
2	1	Локальная и интегральная теоремы Муавра-Лапласа. Формула Пуассона. Функция распределения. Числовые характеристики дискретных случайных величин и их свойства. Биномиальный закон распределения. Распределение Пуассона. С1. Пк1	2
3	1	Непрерывные случайные величины. Функции распределения и плотности распределения. Числовые характеристики. Нормальный закон распределения. Равномерный закон распределения. Их числовые характеристики. Закон больших чисел. Неравенства Маркова и Чебышёва. Центральная предельная теорема. Пк2	2
4	2	Элементы математической статистики. Вариационный ряд, полигон, гистограмма, Эмпирическая функция распределения. Точечные и интервальные оценки параметров распределения. Статистические гипотезы. Проверка статистических гипотез. Статистические методы обработки экспериментальных данных. С2	2

## 5.3. Лабораторные работы

Не предусмотрены

## 5.4. Самостоятельная работа студента

Выполнение СРС			
Подвид СРС	Список литературы (с указанием разделов, глав, страниц) / ссылка на ресурс	Семестр	Кол-во часов
Подготовка к контрольной точке Пк2	ПУМД, осн. лит., 2, с. 37-109	4	2
Подготовка к контрольной точке Пк1	ЭУМД, осн. лит. 2, с. 2-205; ЭУМД, осн. лит. 3, с. 3-198	4	14
Подготовка к контрольной точке Пк1	ПУМД, осн. лит., 1, с. 75-157	4	3
Подготовка к экзамену	ЭУМД, осн. лит. 2, с. 2-398; ЭУМД, осн. лит. 3, с. 3-279; ЭУМД, доп. лит. 1, с. 3-355	4	30
Выполнение контрольных точек С	ЭУМД, осн. лит. 2, с. 2-205; ЭУМД, осн. лит. 3, с. 3-198	4	54,5
Подготовка к контрольной точке Пк2	ЭУМД, осн. лит. 2, с. 2-205; ЭУМД, осн.	4	14

## 6. Фонд оценочных средств для проведения текущего контроля успеваемости, промежуточной аттестации

Контроль качества освоения образовательной программы осуществляется в соответствии с Положением о балльно-рейтинговой системе оценивания результатов учебной деятельности обучающихся.

### 6.1. Контрольные мероприятия (КМ)

№ КМ	Се-местр	Вид контроля	Название контрольного мероприятия	Вес	Макс. балл	Порядок начисления баллов	Учитывается в ПА
1	4	Текущий контроль	Пк1	0,25	25	<p>Пк1 проводится на практическом занятии №2. Продолжительность – 1 академический час. Она содержит 5 задач по следующим темам: классическое определение вероятности, теоремы сложения и умножения, формула полной вероятности, формула Байеса. Студент должен самостоятельно решить задачи, оформить их решение на отдельном листочке. Каждая задача оценивается от 0 до 5 баллов следующим образом: 5 баллов – задача решена правильно, верно выбран метод решения задачи, запись решения последовательная и математически грамотная, решение доведено до ответа; 4 балла – задача решена в целом правильно, содержится не более одной негрубой ошибки, не повлиявшей на общий ход решения задачи, верно выбран метод решения задачи, запись решения последовательная и математически грамотная, решение доведено до ответа; 3 балла – в решении содержатся 2 ошибки, не повлиявшие существенно на ход решения, или решение не доведено до ответа, но при этом изложено не менее 70% полного решения; 2 балла – в решении содержатся 3 ошибки, не повлиявшие существенно на ход решения, или решение не доведено до ответа, но при этом изложено не менее 60% полного решения; 1 балл – в процессе решения задачи допущены существенные ошибки, показавшие, что студент не владеет обязательными знаниями и умениями по данной теме, или изложено менее 40% полного решения; 0 баллов – неверно выбран метод решения или изложено менее 20% полного решения. Вес мероприятия 0,25, максимальный балл 25.</p>	экзамен

2	4	Текущий контроль	Пк2	0,25	25	<p>Пк2 проводится на практическом занятии №3. Продолжительность – 1 академический час. Она содержит 5 задач по следующим темам: ряд распределения случайной величины, числовые характеристики, функция распределения, непрерывные случайные величины.</p> <p>Студент должен самостоятельно решить задачи, оформить их решение на отдельном листочке. Каждая задача оценивается от 0 до 5 баллов следующим образом: 5 баллов – задача решена правильно, верно выбран метод решения задачи, запись решения последовательная и математически грамотная, решение доведено до ответа; 4 балла – задача решена в целом правильно, содержится не более одной негрубой ошибки, не повлиявшей на общий ход решения задачи, верно выбран метод решения задачи, запись решения последовательная и математически грамотная, решение доведено до ответа; 3 балла – в решении содержатся 2 ошибки, не повлиявшие существенно на ход решения, или решение не доведено до ответа, но при этом изложено не менее 70% полного решения; 2 балла – в решении содержатся 3 ошибки, не повлиявшие существенно на ход решения, или решение не доведено до ответа, но при этом изложено не менее 60% полного решения; 1 балл – в процессе решения задачи допущены существенные ошибки, показавшие, что студент не владеет обязательными знаниями и умениями по данной теме, или изложено менее 40% полного решения; 0 баллов – неверно выбран метод решения или изложено менее 20% полного решения. Вес мероприятия 0,25, максимальный балл 25.</p>	экзамен
3	4	Текущий контроль	П1	0,05	5	<p>П1 служит для учета выполнения студентами домашних заданий и работы на первых двух практических занятиях текущего семестра. Оценка осуществляется с помощью подсчета процента выполненных студентом контролируемых преподавателем домашних заданий и процента практических занятий, на которых студент присутствовал и проявлял достаточную активность (решение задач у доски, решение задач на своем рабочем месте, заданные вопросы и т.д.). Используется следующая шкала: 5 баллов – 90–100%, 4 балла – 80–89%, 3 балла – 70–79%, 2 балла – 60–69%, 1 балл – 50–59%, 0 баллов –</p>	экзамен



						менее 50%.	
4	4	Текущий контроль	П2	0,05	5	<p>П2 служит для учета выполнения студентами домашних заданий и работы на двух последних практических занятиях текущего семестра. Оценка осуществляется с помощью подсчета процента выполненных студентом контролируемых преподавателем домашних заданий и процента практических занятий, на которых студент присутствовал и проявлял достаточную активность (решение задач у доски, решение задач на своем рабочем месте, заданные вопросы и т.д.). Используется следующая шкала: 5 баллов – 90–100%, 4 балла – 80–89%, 3 балла – 70–79%, 2 балла – 60–69%, 1 балл – 50–59%, 0 баллов – менее 50%.</p>	экзамен
5	4	Текущий контроль	С1	0,2	20	<p>Контрольная точка С1 служит для контроля самостоятельной работы студентов. Вариант определяется порядковым номером студента в журнале группы. Работа выполняется студентом самостоятельно вне аудитории. Контрольная точка содержит 5 задач. Студент должен самостоятельно решить задачи, привести условия задач, аккуратно оформить их подробное решение, привести в решении использованные свойства и формулы. Каждая задача оценивается от 0 до 4 баллов следующим образом: 4 балла – задача решена правильно, верно выбран метод решения задачи, запись решения последовательная и математически грамотная, решение доведено до ответа; 3 балла – задача решена в целом правильно, содержится не более двух негрубых ошибок, не повлиявших на общий ход решения задачи, верно выбран метод решения задачи, запись решения последовательная и математически грамотная, решение доведено до ответа; 2 балла – в решении содержатся 2–3 ошибки, не повлиявшие существенно на ход решения, или решение не доведено до ответа, но при этом изложено не менее 60% полного решения. 1 балл – в процессе решения задачи допущены существенные ошибки, показавшие, что студент не владеет обязательными знаниями и умениями по данной теме, или изложено менее 40% полного решения; 0 баллов – неверно выбран метод решения или изложено менее 20% полного решения. Вес мероприятия 0,2, максимальный балл 20.</p>	экзамен
6	4	Текущий	С2	0,2	20	Контрольная точка С2 служит для контроля	экзамен

		контроль				<p>самостоятельной работы студентов. Вариант определяется порядковым номером студента в журнале группы. Работа выполняется студентом самостоятельно. Контрольная точка содержит 5 задач. Студент должен самостоятельно решить задачи, привести условия задач, аккуратно оформить их подробное решение, привести в решении использованные свойства и формулы. Каждая задача оценивается от 0 до 4 баллов следующим образом: 4 балла – задача решена правильно, верно выбран метод решения задачи, запись решения последовательная и математически грамотная, решение доведено до ответа; 3 балла – задача решена в целом правильно, содержится не более двух негрубых ошибок, не повлиявших на общий ход решения задачи, верно выбран метод решения задачи, запись решения последовательная и математически грамотная, решение доведено до ответа; 2 балла – в решении содержатся 2–3 ошибки, не повлиявшие существенно на ход решения, или решение не доведено до ответа, но при этом изложено не менее 60% полного решения. 1 балл – в процессе решения задачи допущены существенные ошибки, показавшие, что студент не владеет обязательными знаниями и умениями по данной теме, или изложено менее 40% полного решения; 0 баллов – неверно выбран метод решения или изложено менее 20% полного решения. Вес мероприятия 0,2, максимальный балл 20.</p>	
7	4	Промежуточная аттестация	Экзамен	-	40	<p>Экзаменационная работа выполняется студентом письменно и состоит в выполнении заданий из билета, который выдается студенту в начале экзамена. Билет содержит 2 теоретических вопроса, которые оцениваются максимально в 5 баллов и 3 задачи, каждая из которых оценивается максимально в 10 баллов. Шкала оценивания ответа на теоретический вопрос:  5 баллов – вопрос раскрыт полностью, ошибок в ответе нет;  4 балла – вопрос раскрыт не менее, чем на 80%, ошибок в ответе нет;  3 балла – вопрос раскрыт не менее, чем на 80%, допущены 1–2 негрубые ошибки;  2 балла – вопрос раскрыт не менее, чем на 60%, ошибок нет, или вопрос раскрыт практически полностью, но содержит 1–2 ошибки;</p>	экзамен

					<p>1 балл – ответ не является логически обоснованным и законченным, содержит отрывочные сведения, не менее 20% от полного ответа;</p> <p>0 баллов – ответ на вопрос отсутствует или менее 20% верных сведений.</p> <p>Шкала оценивания задач:</p> <p>10 баллов – задача решена правильно и полностью, ошибок нет;</p> <p>9 баллов – выбран правильный метод решения, допущена арифметическая ошибка, получен ответ;</p> <p>8 баллов – выбран правильный метод решения, допущены две арифметические ошибки, получен ответ;</p> <p>7 баллов – выбран правильный метод решения, допущена одна негрубая ошибка, получен ответ;</p> <p>6 баллов – выбран правильный метод решения, допущены две негрубые ошибки, получен ответ;</p> <p>5 баллов – выбран правильный метод решения, допущены три негрубые ошибки, получен ответ;</p> <p>4 балла – выбран правильный метод решения, допущены четыре негрубые ошибки, получен ответ;</p> <p>3 балла – выбран правильный метод решения, допущено 5 негрубых ошибок, получен ответ;</p> <p>2 балла – выбран верный метод решения задачи, в ходе решения сделаны более 5 негрубых ошибок или решение не доведено до конца, но решено не менее 50% задачи;</p> <p>1 балл – задание решено не полностью (не менее 40% решения) или в решении не более двух грубых ошибок;</p> <p>0 баллов – отсутствует решение, приведено менее 40% решения или сделано более двух грубых ошибок.</p>	
--	--	--	--	--	---	--

## 6.2. Процедура проведения, критерии оценивания

Вид промежуточной аттестации	Процедура проведения	Критерии оценивания
экзамен	<p>На экзамене оценивание результатов обучения по дисциплине проводится на основе полученных оценок за контрольно-рейтинговые мероприятия текущего контроля. Если рейтинг студента по текущему контролю менее 60% или студент желает повысить оценку, то необходимо прохождение мероприятия промежуточной аттестации. Контрольное мероприятие промежуточной аттестации проводится во время экзамена в виде письменного ответа на билет.</p> <p>Экзаменационная работа содержит 2 теоретических вопроса и</p>	<p>В соответствии с пп. 2.5, 2.6 Положения</p>

	3 задачи. Студенту дается 90 минут на подготовку ответа. После проверки экзаменационной работы преподаватель имеет право провести собеседование со студентом с целью более точного определения баллов за каждое задание. По результатам проверки экзаменационной работы и собеседования после подсчета суммы баллов, рассчитывается рейтинг обучающегося по промежуточной аттестации.	
--	---	--

### 6.3. Паспорт фонда оценочных средств

Компетенции	Результаты обучения	№ КМ						
		1	2	3	4	5	6	7
ОПК-1	Знает: Основные математические положения, законы, основные формулы и методы решения задач теории вероятностей и математической статистики; основные понятия статистики.	+	+					+
ОПК-1	Умеет: Решать классические ( типовые ) задачи теории вероятностей и математической статистики, применять математические методы для решения типовых профессиональных задач, ориентироваться в справочной математической литературе.						+	+
ОПК-1	Имеет практический опыт: Использования основных методов теории вероятностей и математической статистики для решения задач, связанных с профессиональной деятельностью.			+	+	+	+	+

Типовые контрольные задания по каждому мероприятию находятся в приложениях.

## 7. Учебно-методическое и информационное обеспечение дисциплины

### Печатная учебно-методическая документация

#### а) основная литература:

- Гмурман, В. Е. Руководство к решению задач по теории вероятностей и математической статистике Учеб. пособие для вузов В. Е. Гмурман. - 10-е изд., стер. - М.: Высшая школа, 2005. - 403, [1] с. ил.
- Гмурман, В. Е. Теория вероятностей и математическая статистика [Текст] учеб. пособие для вузов В. Е. Гмурман. - 12-е изд., перераб. - М.: Высшее образование : Юрайт-издат, 2009. - 478, [1] с. ил.

#### б) дополнительная литература:

- Антонов, В. А. Теория вероятностей и математическая статистика Учеб. пособие для техн. специальностей В. А. Антонов; Юж.-Урал. гос. ун-т, Каф. Алгебра и геометрия. - Челябинск: Издательство ЮУрГУ, 2004. - 111, [1] с.
- Вентцель, Е. С. Теория вероятностей и ее инженерные приложения [Текст] учеб. пособие для вузов Е. С. Вентцель, Л. А. Овчаров. - 2-е изд., стер. - М.: Высшая школа, 2000. - 479, [1] с. ил.

#### в) отечественные и зарубежные журналы по дисциплине, имеющиеся в библиотеке:

Не предусмотрены

#### г) методические указания для студентов по освоению дисциплины:

1. Аминова, Н.Н., Ножкина Т.Г. Типовые расчеты по высшей математике (Специальные главы) : Учебное пособие /Под редакцией А.А. Патрушева.-Челябинск: ЮУрГУ, 2002.- 90 с.

из них: учебно-методическое обеспечение самостоятельной работы студента:

1. Аминова, Н.Н., Ножкина Т.Г. Типовые расчеты по высшей математике (Специальные главы) : Учебное пособие /Под редакцией А.А. Патрушева.-Челябинск: ЮУрГУ, 2002.- 90 с.

### Электронная учебно-методическая документация

№	Вид литературы	Наименование ресурса в электронной форме	Библиографическое описание
1	Дополнительная литература	Электронно-библиотечная система издательства Лань	Трухан, А.А. Теория вероятностей в инженерных приложениях. [Электронный ресурс] / А.А. Трухан, Г.С. Кудряшев. – Электрон. дан. – СПб. : Лань, 2015. – 368 с. – Режим доступа: <a href="http://e.lanbook.com/book/56613">http://e.lanbook.com/book/56613</a> – Загл. с экрана.
2	Основная литература	Электронно-библиотечная система издательства Лань	Крупин, В.Г. Высшая математика. Теория вероятностей, математическая статистика, случайные процессы. Сборник задач с решениями. [Электронный ресурс] / В.Г. Крупин, А.Л. Павлов, Л.Г. Попов. – Электрон. дан. – М. : Издательский дом МЭИ, 2013. – 408 с. – Режим доступа: <a href="http://e.lanbook.com/book/72215">http://e.lanbook.com/book/72215</a> – Загл. с экрана.
3	Основная литература	Электронно-библиотечная система издательства Лань	Миносцев, В.Б. Курс математики для технических высших учебных заведений. Часть 4. Теория вероятностей и математическая статистика. [Электронный ресурс] / В.Б. Миносцев, Е.А. Пушкарь, Н.А. Берков, А.И. Мартыненко. – Электрон. дан. – СПб. : Лань, 2013. – 304 с. – Режим доступа: <a href="http://e.lanbook.com/book/32817">http://e.lanbook.com/book/32817</a> – Загл. с экрана.

Перечень используемого программного обеспечения:

1. Microsoft-Windows(бессрочно)
2. Microsoft-Office(бессрочно)
3. ФГАОУ ВО "ЮУрГУ (НИУ)"-Портал "Электронный ЮУрГУ" (<https://edu.susu.ru>)(бессрочно)

Перечень используемых профессиональных баз данных и информационных справочных систем:

Нет

### 8. Материально-техническое обеспечение дисциплины

Вид занятий	№ ауд.	Основное оборудование, стенды, макеты, компьютерная техника, предустановленное программное обеспечение, используемое для различных видов занятий
Лекции	243 (2)	не предусмотрено
Практические занятия	325	не предусмотрено

и семинары	(3)	
Экзамен	325 (3)	не предусмотрено
Самостоятельная работа студента	127 (3б)	компьютер, моноблоки, подключенные к сети Интернет и с доступом в электронную информационно-образовательную среду университета