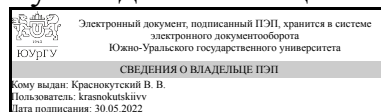


УТВЕРЖДАЮ:
Руководитель специальности



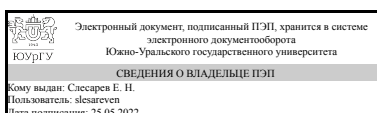
В. В. Краснокутский

РАБОЧАЯ ПРОГРАММА

дисциплины 1.О.14.02 Инженерная графика
для специальности 23.05.01 Наземные транспортно-технологические средства
уровень Специалитет
форма обучения заочная
кафедра-разработчик Техническая механика и естественные науки

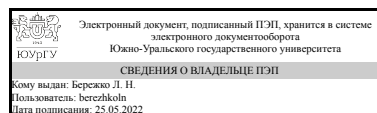
Рабочая программа составлена в соответствии с ФГОС ВО по направлению подготовки 23.05.01 Наземные транспортно-технологические средства, утверждённым приказом Минобрнауки от 11.08.2020 № 935

Зав.кафедрой разработчика,
к.техн.н., доц.



Е. Н. Слесарев

Разработчик программы,
старший преподаватель



Л. Н. Бережко

1. Цели и задачи дисциплины

Дисциплина « Инженерная графика» относится к базовому циклу дисциплин модуль профессиональные дисциплины (Б. 1.10.02) и предназначена для подготовки специалистов по данной специальности. Г

Краткое содержание дисциплины

1.Конструкторская документация. 2.Проекционное черчение.
3.Машиностроительное черчение.

2. Компетенции обучающегося, формируемые в результате освоения дисциплины

Планируемые результаты освоения ОП ВО (компетенции)	Планируемые результаты обучения по дисциплине
ОПК-1 Способен ставить и решать инженерные и научно-технические задачи в сфере своей профессиональной деятельности и новых междисциплинарных направлений с использованием естественнонаучных, математических и технологических моделей	Знает: основы оформления конструкторской документации, основные стандарты по общим правилам построения чертежей. Умеет: оформлять конструкторскую документацию, выполнять проекционные и машиностроительные чертежи. Имеет практический опыт: выполнения и чтения различных чертежей.
ОПК-2 Способен решать профессиональные задачи с использованием методов, способов и средств получения, хранения и переработки информации; использовать информационные и цифровые технологии в профессиональной деятельности	Знает: основы оформления конструкторской документации, основные стандарты по общим правилам построения чертежей. Умеет: оформлять конструкторскую документацию, выполнять проекционные и машиностроительные чертежи. Имеет практический опыт: выполнения и чтения различных чертежей.

3. Место дисциплины в структуре ОП ВО

Перечень предшествующих дисциплин, видов работ учебного плана	Перечень последующих дисциплин, видов работ
1.О.14.01 Начертательная геометрия, 1.О.12 Химия, 1.О.10.01 Алгебра и геометрия, 1.О.13 Информатика и программирование	1.О.24 Теплотехника, 1.О.23 Гидравлика и гидропневмопривод, 1.О.20 Электротехника и электроника, 1.О.22 Материаловедение, 1.О.21 Технология конструкционных материалов, Производственная практика, технологическая (производственно-технологическая) практика (6 семестр), Учебная практика, ознакомительная практика (4 семестр)

Требования к «входным» знаниям, умениям, навыкам студента, необходимым при освоении данной дисциплины и приобретенным в результате освоения предшествующих дисциплин:

Дисциплина	Требования
------------	------------

1.О.14.01 Начертательная геометрия	Знает: метод ортогонального проецирования, как основу получения технического чертежа; особенности построения форм объектов в различных проекциях, метод ортогонального проецирования, как основу получения технического чертежа; особенности построения форм объектов в различных проекциях. Умеет: строить различные геометрические образы и выполнять с ними разные операции и преобразования, строить различные геометрические образы и выполнять с ними разные операции и преобразования. Имеет практический опыт: решения позиционных и метрических задач с различными геометрическими образами, решения позиционных и метрических задач с различными геометрическими образами.
1.О.10.01 Алгебра и геометрия	Знает: Основные понятия алгебры и геометрии Умеет: Применять математические методы для решения прикладных задач Имеет практический опыт: Методами решения математических задач
1.О.12 Химия	Знает: Строение и свойства химических элементов. Основополагающие представления о химической связи. Различие физико-химических свойств веществ находящихся в разных агрегатных состояниях. Теорию химических процессов. Химию элементов. Химические процессы при защите окружающей среды. Умеет: Использовать полученные знания и навыки для выявления естественнонаучных проблем, возникающих в ходе профессиональной деятельности Имеет практический опыт: расчетов по химическим уравнениям; термодинамических расчетов; расчетов растворов; расчетов окислительно-восстановительных реакций.
1.О.13 Информатика и программирование	Знает: основные понятия теории информации, принципы представления и кодирования информации в информационно-вычислительной технике, основные подходы в формировании архитектуры вычислительных систем, основы построения систем и технологий программирования, характеристики языков программирования высокого уровня, основы аппаратного и программного обеспечения компьютера, принципы устройства систем передачи данных, устройство компьютерных сетей, основные меры обеспечения информационной безопасности, Основные понятия информации и данных, свойства информации, инструментальные средства для обработки информации, основные компьютерные программы для обработки текста, графических изображений, выполнения расчетов в электронных таблицах и составления презентаций. Основы и классификацию

	<p>информационных технологий Умеет: определять программную и аппаратную конфигурацию системы для решения практической задачи, работать с конкретной операционной системой и набором стандартных приложений, решать практические задачи с использованием прикладного программного обеспечения; проводить автоматизированные математические расчеты и составлять компьютерные программы для решения инженерных задач, использовать стандартные приложения для создания и оформления технической отраслевой документации, Работать в качестве пользователя персонального компьютера.Находить и анализировать информацию, необходимую для решения задач профессиональной деятельности, с использованием современных цифровых и информационных технологий Имеет практический опыт: работы с прикладными программными продуктами, способами компьютерного создания деловой и технической документации, опытом работы с программами автоматизированного математического расчета; приемами использования интегрированной системы программирования при создании программных продуктов., Работы на персональном компьютере в офисных приложениях.Поиска и обработки информации профессионального назначения в локальных и глобальных компьютерных сетях</p>
--	---

4. Объём и виды учебной работы

Общая трудоемкость дисциплины составляет 2 з.е., 72 ч., 12,25 ч. контактной работы

Вид учебной работы	Всего часов	Распределение по семестрам в часах
		Номер семестра
		2
Общая трудоёмкость дисциплины	72	72
<i>Аудиторные занятия:</i>	8	8
Лекции (Л)	0	0
Практические занятия, семинары и (или) другие виды аудиторных занятий (ПЗ)	8	8
Лабораторные работы (ЛР)	0	0
<i>Самостоятельная работа (СРС)</i>	59,75	59,75
подготовка к диф.зачету	24,75	24.75
Резьбовые соединения	5	5
Проекционное черчение	10	10
Рабочий чертеж колеса зубчатого	10	10
Цилиндрическая зубчатая передача	5	5

Сварные соединения	5	5
Консультации и промежуточная аттестация	4,25	4,25
Вид контроля (зачет, диф.зачет, экзамен)	-	диф.зачет

5. Содержание дисциплины

№ раздела	Наименование разделов дисциплины	Объем аудиторных занятий по видам в часах			
		Всего	Л	ПЗ	ЛР
1	Аксонметрические проекции. Прямоугольная изометрия и диметрия.	2	0	2	0
2	Конструкторская документация	2	0	2	0
3	Проекционное черчение	2	0	2	0
4	Машиностроительное черчение	2	0	2	0

5.1. Лекции

Не предусмотрены

5.2. Практические занятия, семинары

№ занятия	№ раздела	Наименование или краткое содержание практического занятия, семинара	Кол-во часов
1	1	Аксонметрические проекции. Изометрия и диметрия.	2
2	2	Единая система конструкторской документации. Ее структура и назначение. Стандарты по общим правилам оформления чертежей.	2
3	3	правила выполнения проекционного чертежа	2
4	4	правила и особенности машиностроительного чертежа	2

5.3. Лабораторные работы

Не предусмотрены

5.4. Самостоятельная работа студента

Выполнение СРС			
Подвид СРС	Список литературы (с указанием разделов, глав, страниц) / ссылка на ресурс	Семестр	Кол-во часов
подготовка к диф.зачету	Чекмарев, А.А. Инженерная графика : учебник для прикладного бакалавриата/ А.А.Чекмарев. - 12-е изд., испр. и доп. - М.: Юрайт, 2017. - 381 с.: ил. - (Бакалавр. Прикладной курс). 2 Чекмарев, А. А. Инженерная графика: учебник для прикладного бакалавриата / А. А. Чекмарев. - 12- е изд., испр. и доп. - М. : Юрайт, 2018. -381 с.	2	24,75
Резьбовые соединения	Чекмарев, А.А. Инженерная графика : учебник для прикладного бакалавриата/ А.А.Чекмарев. - 12-е изд., испр. и доп. -	2	5

	М.: Юрайт, 2017. - 381 с.: ил. - (Бакалавр. Прикладной курс). 2 Чекмарев, А. А. Инженерная графика: учебник для прикладного бакалавриата / А. А. Чекмарев. - 12-е изд., испр. и доп. - М. : Юрайт, 2018. -381 с.		
Проекционное черчение	Чекмарев, А.А. Инженерная графика : учебник для прикладного бакалавриата/ А.А.Чекмарев. - 12-е изд., испр. и доп. - М.: Юрайт, 2017. - 381 с.: ил. - (Бакалавр. Прикладной курс). 2 Чекмарев, А. А. Инженерная графика: учебник для прикладного бакалавриата / А. А. Чекмарев. - 12-е изд., испр. и доп. - М. : Юрайт, 2018. -381 с.	2	10
Рабочий чертеж колеса зубчатого	Чекмарев, А.А. Инженерная графика : учебник для прикладного бакалавриата/ А.А.Чекмарев. - 12-е изд., испр. и доп. - М.: Юрайт, 2017. - 381 с.: ил. - (Бакалавр. Прикладной курс). 2 Чекмарев, А. А. Инженерная графика: учебник для прикладного бакалавриата / А. А. Чекмарев. - 12-е изд., испр. и доп. - М. : Юрайт, 2018. -381 с.	2	10
Цилиндрическая зубчатая передача	Чекмарев, А.А. Инженерная графика : учебник для прикладного бакалавриата/ А.А.Чекмарев. - 12-е изд., испр. и доп. - М.: Юрайт, 2017. - 381 с.: ил. - (Бакалавр. Прикладной курс). 2 Чекмарев, А. А. Инженерная графика: учебник для прикладного бакалавриата / А. А. Чекмарев. - 12-е изд., испр. и доп. - М. : Юрайт, 2018. -381 с.	2	5
Сварные соединения		2	5

6. Фонд оценочных средств для проведения текущего контроля успеваемости, промежуточной аттестации

Контроль качества освоения образовательной программы осуществляется в соответствии с Положением о балльно-рейтинговой системе оценивания результатов учебной деятельности обучающихся.

6.1. Контрольные мероприятия (КМ)

№ КМ	Се-местр	Вид контроля	Название контрольного мероприятия	Вес	Макс. балл	Порядок начисления баллов	Учитывается в ПА
1	2	Текущий контроль	РГР №1 Черчение проекционное	1	20	Проверка РГР осуществляется после окончания изучения раздела дисциплины. РГР должны быть выполнены и	дифференцированный зачет

					<p>оформлены в соответствии с государственными стандартами по оформлению чертежей.</p> <p>Критерии начисления баллов: Расчетная и графическая часть выполнены верно – 20 баллов, Расчетная и графическая часть выполнены верно, но имеются недочеты, не влияющие на результат -18 баллов, Расчетная часть выполнена верно, но к графической части есть замечания -15 баллов, В расчетной части есть замечания, но метод решения выбран верно - 12баллов, Работа не представлена или имеет грубые ошибки - 0 баллов</p> <p>Максимальное количество баллов 20. Весовой коэффициент - 1.</p>		
2	2	Текущий контроль	РГР №2 Соединения резьбовые	1	5	<p>Проверка РГР осуществляется после окончания изучения раздела дисциплины.РГР должны быть выполнены и оформлены в соответствии с государственными стандартами по оформлению чертежей.</p> <p>Критерии начисления баллов: Расчетная и графическая часть выполнены верно – 5 баллов, Расчетная и графическая часть выполнены верно, но имеются недочеты, не влияющие на результат -4 баллов, Расчетная часть</p>	дифференцированный зачет

						выполнена верно, но к графической части есть замечания -3 балла, В расчетной части есть замечания, но метод решения выбран верно - 3баллов, Работа не представлена или имеет грубые ошибки - 0 баллов Максимальное количество баллов 5. Весовой коэффициент - 1.	
3	2	Текущий контроль	РГР №3 Передача зубчатая цилиндрическая	1	10	Проверка РГР осуществляется после окончания изучения раздела дисциплины.РГР должны быть выполнены и оформлены в соответствии с государственными стандартами по оформлению чертежей. Критерии начисления баллов: Расчетная и графическая часть выполнены верно – 10 баллов, Расчетная и графическая часть выполнены верно, но имеются недочеты, не влияющие на результат -8 баллов, Расчетная часть выполнена верно, но к графической части есть замечания -5 баллов, В расчетной части есть замечания, но метод решения выбран верно - 3баллов, Работа не представлена или имеет грубые ошибки - 0 баллов Максимальное количество баллов 10. Весовой коэффициент - 1.	дифференцированный зачет
4	2	Текущий контроль	РГР №4 Рабочий чертеж колеса	1	10	Проверка РГР осуществляется	дифференцированный зачет

			зубчатого			<p>после окончания изучения раздела дисциплины.РГР должны быть выполнены и оформлены в соответствии с государственными стандартами по оформлению чертежей.</p> <p>Критерии начисления баллов: Расчетная и графическая часть выполнены верно – 10 баллов, Расчетная и графическая часть выполнены верно, но имеются недочеты, не влияющие на результат -8 баллов, Расчетная часть выполнена верно, но к графической части есть замечания -5 баллов, В расчетной части есть замечания, но метод решения выбран верно - 3баллов, Работа не представлена или имеет грубые ошибки - 0 баллов</p> <p>Максимальное количество баллов 10. Весовой коэффициент - 1.</p>	
5	2	Текущий контроль	РГР №6 Соединения сварные	1	10	<p>Проверка РГР осуществляется после окончания изучения раздела дисциплины.РГР должны быть выполнены и оформлены в соответствии с государственными стандартами по оформлению чертежей.</p> <p>Критерии начисления баллов: Расчетная и графическая часть выполнены верно – 10 баллов, Расчетная и графическая часть</p>	дифференцированный зачет

						выполнены верно, но имеются недочеты, не влияющие на результат -8 баллов, Расчетная часть выполнена верно, но к графической части есть замечания -5 баллов, В расчетной части есть замечания, но метод решения выбран верно - 3баллов, Работа не представлена или имеет грубые ошибки - 0 баллов Максимальное количество баллов 10. Весовой коэффициент - 1.	
6	2	Текущий контроль	Тест по машиностроительному черчению	1	5	Студенты отвечают тест в свободное время. Время прохождения теста ограничено. Дается две попытки. Максимальный балл - 5. Проходной балл-3	дифференцированный зачет
7	2	Промежуточная аттестация	Дифференцированный зачет	-	20	Дифференциальный зачет проводится после сдачи всех РГР в виде устного опроса по вопросам. Задаются 3 вопроса из разных тем по ИГ Критерии начисления баллов: Правильный ответ на вопрос соответствует 10 баллам. Частично правильный ответ соответствует 6 баллам. Неправильный ответ на вопрос соответствует 0 баллов. Максимальное количество баллов - 20. Весовой коэффициент - 1.	дифференцированный зачет

6.2. Процедура проведения, критерии оценивания

Вид промежуточной	Процедура проведения	Критерии
-------------------	----------------------	----------

аттестации		оценивания
дифференцированный зачет	<p>Рейтинг обучающегося по дисциплине определяется только по результатам текущего контроля Ртек. Для расчета рейтинга обучающегося по дисциплине используется следующая формула: $\text{Р} = \text{тек} + \text{б}$. Студент вправе пройти контрольное мероприятие в рамках промежуточной аттестации (зачет/экзамен) для улучшения своего рейтинга и может получить оценку по дисциплине согласно п. 2.4 настоящего Положения.»</p> <p>Дифференциальный зачет проводится после сдачи всех РГР в виде устного опроса по вопросам. Задаются 2 теоретических вопроса из разных тем по ИГ и выполняется графическая работа. Критерии начисления баллов: Правильный ответ на теоретический вопрос соответствует 5 баллов. Частично правильный ответ соответствует 3 баллам. Неправильный ответ на вопрос соответствует 0 баллов. Правильно выполненная графическая работа - 10 баллов. Частично правильная работа - 6 баллов. Максимальное количество баллов - 20. Весовой коэффициент - 1.</p>	В соответствии с пп. 2.5, 2.6 Положения

6.3. Паспорт фонда оценочных средств

Компетенции	Результаты обучения	№ КМ						
		1	2	3	4	5	6	7
ОПК-1	Знает: основы оформления конструкторской документации, основные стандарты по общим правилам построения чертежей.	+	+	+	+	+	+	+
ОПК-1	Умеет: оформлять конструкторскую документацию, выполнять проекционные и машиностроительные чертежи.	+	+	+	+	+	+	+
ОПК-1	Имеет практический опыт: выполнения и чтения различных чертежей.						+	+
ОПК-2	Знает: основы оформления конструкторской документации, основные стандарты по общим правилам построения чертежей.	+	+	+	+	+	+	+
ОПК-2	Умеет: оформлять конструкторскую документацию, выполнять проекционные и машиностроительные чертежи.	+	+	+	+	+	+	+
ОПК-2	Имеет практический опыт: выполнения и чтения различных чертежей.						+	+

Типовые контрольные задания по каждому мероприятию находятся в приложениях.

7. Учебно-методическое и информационное обеспечение дисциплины

Печатная учебно-методическая документация

а) основная литература:

1. Чекмарев, А.А. Инженерная графика : учебник для прикладного бакалавриата/ А.А.Чекмарев. - 12-е изд., испр. и доп. - М.: Юрайт, 2017. - 381 с.: ил. - (Бакалавр. Прикладной курс).

2. Чекмарев, А. А. Инженерная графика: учебник для прикладного бакалавриата / А. А. Чекмарев. - 12- е изд., испр. и доп. - М. : Юрайт, 2018. - 381 с.

б) дополнительная литература:

1. Чекмарев, А. А. Начертательная геометрия и черчение [Текст] : учебник / А. А. Чекмарев. - М. : Юрайт, 2017. - 465 с. - ISBN 978-5-53400723-7

в) отечественные и зарубежные журналы по дисциплине, имеющиеся в библиотеке:
Не предусмотрены

г) методические указания для студентов по освоению дисциплины:

1. Резьбы, крепежные резьбовые изделия, разъемные и неразъемные соединения деталей, зубчатые передачи: учебное пособие.-5-е изд. , перераб. и доп./Н.П.Сенигов, В.А.Пилатова, А.Л.Решетов, В.А.Краснов/ под ред. А.М.Швайгера.-Челябинск: Издательство ЮУрГУ, 2008,-100 с.

из них: учебно-методическое обеспечение самостоятельной работы студента:

1. Резьбы, крепежные резьбовые изделия, разъемные и неразъемные соединения деталей, зубчатые передачи: учебное пособие.-5-е изд. , перераб. и доп./Н.П.Сенигов, В.А.Пилатова, А.Л.Решетов, В.А.Краснов/ под ред. А.М.Швайгера.-Челябинск: Издательство ЮУрГУ, 2008,-100 с.

Электронная учебно-методическая документация

№	Вид литературы	Наименование ресурса в электронной форме	Библиографическое описание
1	Основная литература	Образовательная платформа Юрайт	ИНЖЕНЕРНАЯ ГРАФИКА 12-е изд., испр. и доп. Учебник для прикладного бакалавриата Чекмарев А.А. Научная школа: Национальный исследовательский университет "Высшая школа экономики" (НИУ ВШЭ) (г. Москва) Год: 2017 / Гриф УМО ВО https://urait.ru/search?words
2	Основная литература	Электронно-библиотечная система издательства Лань	МАШИНОСТРОИТЕЛЬНОЕ ЧЕРЧЕНИЕ И АВТОМАТИЗАЦИЯ ВЫПОЛНЕНИЯ ЧЕРТЕЖЕЙ 9-е изд., испр. и доп. Учебник для прикладного бакалавриата Левицкий В.С. Подробнее Научная школа: Московский авиационный институт (национальный исследовательский университет) (МАИ) (г. Москва). Год: 2016 / Гриф УМО ВО https://e.lanbook.com/search?query
3	Основная литература	Образовательная платформа Юрайт	ТЕХНИЧЕСКОЕ ЧЕРЧЕНИЕ 10-е изд., пер. и доп. Учебник для вузов и ссузов Вышнепольский И.С. Подробнее Год: 2017 / Гриф МО https://urait.ru/search?words
4	Дополнительная литература	Электронно-библиотечная система издательства Лань	ИНЖЕНЕРНАЯ ГРАФИКА 12-е изд., испр. и доп. Учебник для СПО Чекмарев А.А. Подробнее Научная школа: Национальный исследовательский университет "Высшая школа экономики" (НИУ ВШЭ) (г. Москва) Год: 2017 / Гриф УМО СПО https://e.lanbook.com/search?query
5	Дополнительная литература	Электронно-библиотечная система издательства Лань	• Панасенко В.Е. • Инженерная графика: учебное пособие • П 16 Инженерная графика: Учебное пособие. СПб.: Издательство Лань , 2018. 168 с.: ил. (Учебники для вузов. Специальная литература). https://e.lanbook.com/search?query
6	Дополнительная	Образовательная	Вышнепольский, И. С. Техническое черчение : учебник

литература	платформа Юрайт	для вузов / И. С. Вышнепольский. — 10-е изд., перераб. и доп. — Москва : Издательство Юрайт, 2020. — 319 с. — (Высшее образование). — ISBN 978-5-534-08161-9. — Текст : электронный // ЭБС Юрайт [сайт]. — URL: https://urait.ru/bcode/450068
------------	-----------------	---

Перечень используемого программного обеспечения:

1. Microsoft-Office(бессрочно)
2. Autodesk-Educational Master Suite (AutoCAD, AutoCAD Architecture, AutoCAD Civil 3D, AutoCAD Inventor Professional Suite, AutoCAD Raster Design, MEP, Map 3D, Electrical, 3ds Max Design, Revit Architecture, Revit Structure, Revit(бессрочно)

Перечень используемых профессиональных баз данных и информационных справочных систем:

Нет

8. Материально-техническое обеспечение дисциплины

Вид занятий	№ ауд.	Основное оборудование, стенды, макеты, компьютерная техника, предустановленное программное обеспечение, используемое для различных видов занятий
Практические занятия и семинары	201(4)	столы, доска преподавателя, кульманы, набор моделей для эскизирования - металлические и деревянные, набор деталей машиностроения, плакаты, демонстрационные модели.