


УТВЕРЖДАЮ:
Руководитель направления



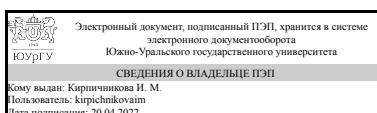
А. Е. Бычков

РАБОЧАЯ ПРОГРАММА

дисциплины ФД.06 Электромагнитная совместимость в электрических системах для направления 13.04.02 Электроэнергетика и электротехника
уровень Магистратура
форма обучения очная
кафедра-разработчик Электрические станции, сети и системы электроснабжения

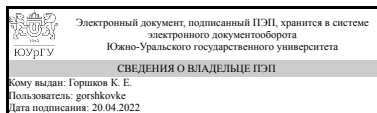
Рабочая программа составлена в соответствии с ФГОС ВО по направлению подготовки 13.04.02 Электроэнергетика и электротехника, утверждённым приказом Минобрнауки от 28.02.2018 № 147

Зав.кафедрой разработчика,
д.техн.н., проф.



И. М. Кирпичникова

Разработчик программы,
к.техн.н., доцент



К. Е. Горшков

1. Цели и задачи дисциплины

Цель дисциплины: формирование у магистрантов знаний, навыков и умений в области электромагнитной совместимости в электроэнергетике, выбору средств защит от электромагнитных воздействий, испытанию оборудования на помехоустойчивость, применение знаний в практической деятельности. Задачи изучения дисциплины следующие: 1. Ознакомление с основными источниками электромагнитных помех на объектах энергетики; классификацией электромагнитных помех. 2. Знакомство со способами защиты от электромагнитных помех. 3. Изучение практических возможностей оценки электромагнитной обстановки на объектах энергетики; знакомство с методами расчета и моделирования электромагнитных полей.

Краткое содержание дисциплины

Термины и определения в области электромагнитной совместимости. Электромагнитное поле, его характеристики, расчет, моделирование. Источники, классификация электромагнитных полей и помех на объектах энергетики. Нормативные документы в области учета электромагнитной совместимости при проектировании объектов энергетики и выбора средств защиты микропроцессорной аппаратуры релейной защиты и автоматики. Способы передачи электромагнитных помех. Способы защиты от электромагнитных помех: экранирование; электрические фильтры; гальванические развязки; защита расстоянием и т. д. Вопросы электромагнитной совместимости при сертификации продукции и проектировании объектов энергетики. Оценка электромагнитной обстановки на действующих объектах энергетики.

2. Компетенции обучающегося, формируемые в результате освоения дисциплины

Планируемые результаты освоения ОП ВО (компетенции)	Планируемые результаты обучения по дисциплине
ОПК-2 Способен применять современные методы исследования, оценивать и представлять результаты выполненной работы	Знает: Методы расчета электромагнитных полей Умеет: Применять методы расчета ЭМП от действующих объектов энергетики Имеет практический опыт: Работы с нормативно-технической документацией в области ЭМС

3. Место дисциплины в структуре ОП ВО

Перечень предшествующих дисциплин, видов работ учебного плана	Перечень последующих дисциплин, видов работ
Нет	Не предусмотрены

Требования к «входным» знаниям, умениям, навыкам студента, необходимым при освоении данной дисциплины и приобретенным в результате освоения предшествующих дисциплин:

Нет

4. Объём и виды учебной работы

Общая трудоемкость дисциплины составляет 2 з.е., 72 ч., 32,25 ч. контактной работы

Вид учебной работы	Всего часов	Распределение по семестрам в часах	
		Номер семестра	
		3	
Общая трудоёмкость дисциплины	72	72	
<i>Аудиторные занятия:</i>	32	32	
Лекции (Л)	16	16	
Практические занятия, семинары и (или) другие виды аудиторных занятий (ПЗ)	16	16	
Лабораторные работы (ЛР)	0	0	
<i>Самостоятельная работа (СРС)</i>	35,75	35,75	
с применением дистанционных образовательных технологий	0		
Выполнение практических работ	25,75	25,75	
Подготовка к зачету	10	10	
Консультации и промежуточная аттестация	4,25	4,25	
Вид контроля (зачет, диф.зачет, экзамен)	-	зачет	

5. Содержание дисциплины

№ раздела	Наименование разделов дисциплины	Объем аудиторных занятий по видам в часах			
		Всего	Л	ПЗ	ЛР
1	Понятия и проблемы электромагнитной совместимости	2	2	0	0
2	Электромагнитная обстановка	10	6	4	0
3	Улучшение электромагнитной обстановки	10	4	6	0
4	Моделирование электромагнитной обстановки	8	2	6	0
5	Учет электромагнитной обстановки	2	2	0	0

5.1. Лекции

№ лекции	№ раздела	Наименование или краткое содержание лекционного занятия	Кол-во часов
1	1	Введение. Основные понятия. Проблема электромагнитной совместимости в энергетике.	2
2	2	Классификация источников ЭМП. Факторы влияющие на качество электроэнергии.	2
3	2	Природа электромагнитных влияний и пути их передачи	2
4	2	Источники электромагнитных помех	2
5	3	Электромагнитная обстановка на объектах электроэнергетики	2
6	3	Компоновка распределительных устройств	2
7	4	Моделирование в современных программных комплексах (ANSYS; Matlab;	2

1	3	Текущий контроль	Практическая работа №1: Оценка напряжённости электрического и магнитного поля промышленной частоты от установок высокого напряжения	1	20	<p>Защита отчета по практической работе осуществляется студентами индивидуально (или коллективно). Отчет должен быть составлен и оформлен по установленному шаблону в соответствии с требованиями кафедры. В процессе защиты оцениваются следующие показатели и начисляются баллы:</p> <p>а) полнота содержания отчета: 3 балла – если в отчете приведены все требуемые описания, схемы, изображения, формулы, выражения, таблицы, построены все графики и диаграммы, сделаны необходимые выводы; 2 балла – если отсутствуют некоторые пояснения, формулы или выкладки; в остальных случаях 0 баллов;</p> <p>б) правильность и обоснованность выводов в отчете: 1 балл – если выводы, сформулированные студентом, не требуют внесения исправлений или корректировок со стороны преподавателя, иначе 0 баллов;</p> <p>в) качество оформления отчета: 1 балл – если отчет оформлен аккуратно с соблюдением всех требований, иначе 0 баллов;</p> <p>г) ответ на вопрос преподавателя: 5 баллов – если дан правильный развернутый ответ; 4 балла – если ответ недостаточно развернут; 3 балла – если ответ не верен, но студент смог правильно ответить на дополнительный/наводящий вопрос; в остальных случаях 0 баллов.</p> <p>Отчет считается защищенным, если студент набрал не менее 6 баллов (60%).</p>	зачет
2	3	Текущий контроль	Практическая работа №2: Изучение электромагнитной обстановки вблизи подстанции и способов защиты	1	20	<p>Защита отчета по практической работе осуществляется студентами индивидуально (или коллективно). Отчет должен быть составлен и оформлен по установленному шаблону в соответствии с требованиями кафедры. В процессе защиты оцениваются следующие показатели и начисляются баллы:</p> <p>а) полнота содержания отчета: 3 балла – если в отчете приведены все требуемые описания, схемы, изображения, формулы, выражения, таблицы, построены все графики и диаграммы, сделаны необходимые выводы; 2 балла – если отсутствуют</p>	зачет

					<p>некоторые пояснения, формулы или выкладки; в остальных случаях 0 баллов;</p> <p>б) правильность и обоснованность выводов в отчете: 1 балл – если выводы, сформулированные студентом, не требуют внесения исправлений или корректировок со стороны преподавателя, иначе 0 баллов;</p> <p>в) качество оформления отчета: 1 балл – если отчет оформлен аккуратно с соблюдением всех требований, иначе 0 баллов;</p> <p>г) ответ на вопрос преподавателя: 5 баллов – если дан правильный развернутый ответ; 4 балла – если ответ недостаточно развернут; 3 балла – если ответ не верен, но студент смог правильно ответить на дополнительный/наводящий вопрос; в остальных случаях 0 баллов.</p> <p>Отчет считается защищенным, если студент набрал не менее 6 баллов (60%).</p>		
3	3	Текущий контроль	<p>Практическая работа №3: Моделирование электромагнитной обстановки на объектах энергетики с применением ЭВМ</p>	1	20	<p>Защита отчета по практической работе осуществляется студентами индивидуально (или коллективно). Отчет должен быть составлен и оформлен по установленному шаблону в соответствии с требованиями кафедры. В процессе защиты оцениваются следующие показатели и начисляются баллы:</p> <p>а) полнота содержания отчета: 3 балла – если в отчете приведены все требуемые описания, схемы, изображения, формулы, выражения, таблицы, построены все графики и диаграммы, сделаны необходимые выводы; 2 балла – если отсутствуют некоторые пояснения, формулы или выкладки; в остальных случаях 0 баллов;</p> <p>б) правильность и обоснованность выводов в отчете: 1 балл – если выводы, сформулированные студентом, не требуют внесения исправлений или корректировок со стороны преподавателя, иначе 0 баллов;</p> <p>в) качество оформления отчета: 1 балл – если отчет оформлен аккуратно с соблюдением всех требований, иначе 0 баллов;</p> <p>г) ответ на вопрос преподавателя: 5 баллов – если дан правильный развернутый ответ; 4 балла – если ответ</p>	зачет

						недостаточно развернут; 3 балла – если ответ не верен, но студент смог правильно ответить на дополнительный/наводящий вопрос; в остальных случаях 0 баллов. Отчет считается защищенным, если студент набрал не менее 6 баллов (60%).	
4	3	Промежуточная аттестация	Зачет	-	40	Баллы начисляются за выполненные задания в билете. Билет содержит четыре задания. За каждое задание может быть начислено максимум 10 баллов. Критерии оценивания выполненного задания: 10 баллов – если задание выполнено верно; 8 баллов – если имеются недочеты, не влияющие на конечный результат; 6 баллов – если допущены ошибки в вычислениях, но ход решения при этом верный; 4 балла – если допущены не грубые ошибки в формулах и выражениях, но ход решения при этом верный; 2 балла – если есть грубые ошибки; в остальных случаях 0 баллов. Мероприятие засчитывается, если студент набрал не менее 24 баллов (60%). Если прохождение мероприятия является обязательным, то для студентов, набравших меньшее число баллов, мероприятие не засчитывается и расчёт итогового рейтинга по дисциплине не производится.	зачет

6.2. Процедура проведения, критерии оценивания

Вид промежуточной аттестации	Процедура проведения	Критерии оценивания
зачет	Зачет проводится в письменной форме по билетам. В аудитории, где проводится зачет, одновременно присутствует не более 10-15 человек. Каждому студенту выдается билет, в котором содержится четыре задания. Для выполнения заданий дается не более 1,5 аст. часа. Дисциплина считается освоенной, если итоговый рейтинг по дисциплине составил не менее 60%. При этом в ведомость выставляется оценка «зачтено». В противном случае проставляется – «не зачтено».	В соответствии с пп. 2.5, 2.6 Положения

6.3. Паспорт фонда оценочных средств

Компетенции	Результаты обучения	№ КМ			
		1	2	3	4
ОПК-2	Знает: Методы расчета электромагнитных полей	+	+	+	+
ОПК-2	Умеет: Применять методы расчета ЭМП от действующих объектов энергетики	+	+	+	+

ОПК-2	Имеет практический опыт: Работы с нормативно-технической документацией в области ЭМС	+	+	+	+
-------	--	---	---	---	---

Типовые контрольные задания по каждому мероприятию находятся в приложениях.

7. Учебно-методическое и информационное обеспечение дисциплины

Печатная учебно-методическая документация

а) основная литература:

1. Дзюба, М. А. Электромагнитная совместимость в электроэнергетике [Текст] программа, контрол. задания и метод. указания по специальности 140211 "Электроснабжение" М. А. Дзюба ; Юж.-Урал. гос. ун-т, Каф. Системы электроснабжения ; ЮУрГУ. - Челябинск: Издательский Центр ЮУрГУ, 2010. - 13, [1] с. электрон. версия
2. Коржов, А. В. Электромагнитная совместимость в электроэнергетике [Текст] учеб. пособие для самостоят. работы студентов А. В. Коржов ; Юж.-Урал. гос. ун-т ; ЮУрГУ. - Челябинск: Издательство ЮУрГУ, 2007. - 69, [1] с. ил.

б) дополнительная литература:

1. Ионкин, П. А. Теоретические основы электротехники Т. 2 Нелинейные цепи и основы теории электромагнитного поля Для электротехн. спец. вузов: В 2 т. - 2-е изд., перераб. и доп. - М.: Высшая школа, 1976. - 383 с. ил.
2. Нейман, Л. Р. Теоретические основы электротехники Т. 1. Ч. 1 Основные понятия и законы теории электромагнитного поля и теории электрических и магнитных цепей. Ч. 2.. Теория линейных электрических цепей Учебник для электротехн. и электроэнер. спец. вузов. - 3-е изд., перераб. и доп. - Л.: Энергоиздат. Ленинградское отделение, 1981. - 533 с. ил.

в) отечественные и зарубежные журналы по дисциплине, имеющиеся в библиотеке:

Не предусмотрены

г) методические указания для студентов по освоению дисциплины:

1. Коржов. А.В. Электромагнитная совместимость в электроэнергетике: учебное пособие для самостоятельной работы студентов / А.В. Коржов. – Челябинск: Изд-во ЮУрГУ, 2007.– 67 с.

из них: учебно-методическое обеспечение самостоятельной работы студента:

1. Коржов. А.В. Электромагнитная совместимость в электроэнергетике: учебное пособие для самостоятельной работы студентов / А.В. Коржов. – Челябинск: Изд-во ЮУрГУ, 2007.– 67 с.

Электронная учебно-методическая документация

№	Вид литературы	Наименование ресурса в электронной форме	Библиографическое описание
---	----------------	--	----------------------------

1	Основная литература	Электронно-библиотечная система издательства Лань	Дьяков, А.Ф. Электромагнитная совместимость и молниезащита в электроэнергетике: учебник для вузов. [Электронный ресурс] / А.Ф. Дьяков, Б.К. Максимов, Р.К. Борисов, И.П. Кужекин. — Электрон. дан. — М. : Издательский дом МЭИ, 2016. — 543 с. — Режим доступа: http://e.lanbook.com/book/72336 — Загл. с экрана.
2	Дополнительная литература	Электронно-библиотечная система издательства Лань	Жижеленко, И.В. Электромагнитная совместимость в электрических сетях. [Электронный ресурс] / И.В. Жижеленко, М.А. Короткевич. — Электрон. дан. — Минск : "Вышэйшая школа", 2012. — 197 с. — Режим доступа: http://e.lanbook.com/book/65619 — Загл. с экрана.

Перечень используемого программного обеспечения:

1. PTC-MathCAD(бессрочно)
2. Math Works-MATLAB, Simulink R2014b(бессрочно)
3. ANSYS-ANSYS Academic Multiphysics Campus Solution (Mechanical, Fluent, CFX, Workbench, Maxwell, HFSS, Simplorer, Designer, PowerArtist, RedHawk)(бессрочно)

Перечень используемых профессиональных баз данных и информационных справочных систем:

1. -Информационные ресурсы ФИПС(бессрочно)

8. Материально-техническое обеспечение дисциплины

Вид занятий	№ ауд.	Основное оборудование, стенды, макеты, компьютерная техника, предустановленное программное обеспечение, используемое для различных видов занятий
Практические занятия и семинары	143 (1)	Доска, компьютер преподавателя, оборудование лаборатории ЭМС.
Экзамен	378 (1)	Доска