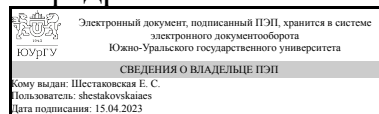


# ЮЖНО-УРАЛЬСКИЙ ГОСУДАРСТВЕННЫЙ УНИВЕРСИТЕТ

УТВЕРЖДАЮ:  
Заведующий выпускающей  
кафедрой



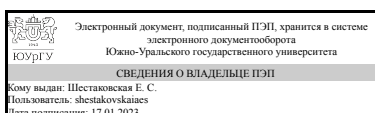
Е. С. Шестаковская

## РАБОЧАЯ ПРОГРАММА

**дисциплины** 1.Ф.П0.02 Гидромеханика  
**для направления** 01.03.03 Механика и математическое моделирование  
**уровень** Бакалавриат  
**профиль подготовки** Механика и математическое моделирование жидкости, газа и плазмы  
**форма обучения** очная  
**кафедра-разработчик** Вычислительная механика

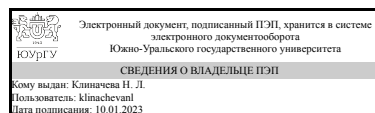
Рабочая программа составлена в соответствии с ФГОС ВО по направлению подготовки 01.03.03 Механика и математическое моделирование, утверждённым приказом Минобрнауки от 10.01.2018 № 10

Зав.кафедрой разработчика,  
к.физ.-мат.н., доц.



Е. С. Шестаковская

Разработчик программы,  
к.физ.-мат.н., доц., доцент



Н. Л. Клиначева

## 1. Цели и задачи дисциплины

Целью изучения дисциплины является формирование у студента знаний, умений и навыков в области теоретического и экспериментального исследования в механике жидкости и газа и использования их в профессиональной деятельности. Задачами дисциплины являются: - изучение наиболее важных свойств жидких сред; теоретических основ гидростатики, кинематики жидкостей и гидродинамики идеальных и реальных жидкостей; основ гидравлики, теории размерностей; - усвоение методики решения задач по гидродинамике жидкостей и газов.

## Краткое содержание дисциплины

Основные физические свойства: плотность, сжимаемость, текучесть, вязкость. Сплошность. Основы кинематики: движение жидкости, расход, уравнения неразрывности. Общие уравнения статики и динамики жидкостей и газов. Силы, действующие в жидкостях. Равновесие жидких сред. Закон Паскаля. Уравнение Бернулли. Уравнения количества движения и момента количества движения. Подобие гидромеханических процессов. Турбулентность и ее основные характеристики. Одномерные потоки жидкостей и газов. Гидравлические сопротивления, их физическая природа и классификация. Расчет местных и линейных сопротивлений. Истечение жидкости через отверстия и насадки.

## 2. Компетенции обучающегося, формируемые в результате освоения дисциплины

Планируемые результаты освоения ОП ВО (компетенции)	Планируемые результаты обучения по дисциплине
ПК-7 Уметь использовать математические модели и владеть математическими методами расчетов задач механики жидкости, газа и плазмы.	Знает: математические модели гидромеханики Имеет практический опыт: проведения типовых гидродинамических расчётов

## 3. Место дисциплины в структуре ОП ВО

Перечень предшествующих дисциплин, видов работ учебного плана	Перечень последующих дисциплин, видов работ
Нет	Газовая динамика, Введение в гидродинамику плазмы, Основы теории упругости и пластичности, Математические модели в механике сплошных сред, Основы теории прочности и механики разрушения материалов

Требования к «входным» знаниям, умениям, навыкам студента, необходимым при освоении данной дисциплины и приобретенным в результате освоения предшествующих дисциплин:

Нет

## 4. Объём и виды учебной работы

Общая трудоемкость дисциплины составляет 4 з.е., 144 ч., 90,5 ч. контактной работы

Вид учебной работы	Всего часов	Распределение по семестрам в часах	
		Номер семестра	
		5	
Общая трудоёмкость дисциплины	144	144	
<i>Аудиторные занятия:</i>	80	80	
Лекции (Л)	32	32	
Практические занятия, семинары и (или) другие виды аудиторных занятий (ПЗ)	48	48	
Лабораторные работы (ЛР)	0	0	
<i>Самостоятельная работа (СРС)</i>	53,5	53,5	
подготовка к контрольным работам	30,5	30,5	
подготовка к экзамену	23	23	
Консультации и промежуточная аттестация	10,5	10,5	
Вид контроля (зачет, диф.зачет, экзамен)	-	экзамен	

## 5. Содержание дисциплины

№ раздела	Наименование разделов дисциплины	Объем аудиторных занятий по видам в часах			
		Всего	Л	ПЗ	ЛР
1	Основные свойства жидкостей	6	2	4	0
2	Основы гидростатики	24	8	16	0
3	Основы кинематики и динамики жидкости	38	16	22	0
4	Истечение жидкости через отверстия и насадки	12	6	6	0

### 5.1. Лекции

№ лекции	№ раздела	Наименование или краткое содержание лекционного занятия	Кол-во часов
1	1	Основные физические свойства и параметры состояния жидкостей	2
2-3	2	Гидростатическое давление и его свойства. Дифференциальные уравнения равновесия жидкости и их интегралы. Определение давления жидкости при относительном равновесии.	4
4-5	2	Равновесие тяжелого газа (барометрические формулы). Давление жидкости на плоские и криволинейные поверхности. Закон Архимеда, плавание тел, остойчивость плавающих тел.	4
6-7	3	Переменные Лагранжа и Эйлера. Линии тока и трубки тока. Вихревые линии и циркуляция скорости.	4
8-9	3	Законы механики в динамике жидких сред.	4
10-11	3	Динамика идеальных жидких сред. Теорема Бернулли. Интегралы Бернулли и Лагранжа.	4
12-13	3	Теоремы Гельмгольца. Потенциальное течение жидкости.	4
14-15	4	Общие сведения о гидравлических сопротивлениях. Местные сопротивления. Потери напора.	4

16	4	Истечение жидкости через отверстия. Истечение под уклон.	2
----	---	--	---

## 5.2. Практические занятия, семинары

№ занятия	№ раздела	Наименование или краткое содержание практического занятия, семинара	Кол-во часов
1	1	Основные свойства жидкостей: плотность, сжимаемость и модуль упругости, температурный коэффициент объемного расширения.	2
2	1	Кинематическая и динамическая вязкость жидкостей	2
3	2	Основное уравнение гидростатики	2
4	2	Определение силы давления жидкости на поверхности тел.	2
5-6	2	Определение давления жидкости при относительном равновесии	4
7-8	2	Давление жидкости на стенки.	4
9	2	Закон Архимеда, плавание тел, остойчивость плавающих тел.	2
10	2	Давление жидкости на криволинейные стенки.	2
11-13	3	Уравнение Бернулли идеальной жидкости.	6
14-16	3	Уравнение Бернулли для потока реальной жидкости.	6
17-18	3	Расчет коэффициента гидравлического сопротивления, расчет коэффициента местных потерь	4
19-20	3	Расчет распределения напряжений и скоростей по живому сечению потока. Потери напора по длине потока.	4
21	3	Потери напора по длине потока.	2
22-23	4	Истечение жидкости при постоянном напоре.	4
24	4	Истечение жидкости при переменном напоре.	2

## 5.3. Лабораторные работы

Не предусмотрены

## 5.4. Самостоятельная работа студента

Выполнение СРС			
Подвид СРС	Список литературы (с указанием разделов, глав, страниц) / ссылка на ресурс	Семестр	Кол-во часов
подготовка к контрольным работам	ПУМД осн. [1]: гл.1-6; [2]: гл.1,2,5,6; ЭУМД [1]: гл.1-8; [2]: гл.2,3;	5	30,5
подготовка к экзамену	ПУМД осн [1]: гл.1-6; [2]; ЭУМД [1]: гл.1-8; [2];	5	23

## 6. Фонд оценочных средств для проведения текущего контроля успеваемости, промежуточной аттестации

Контроль качества освоения образовательной программы осуществляется в соответствии с Положением о балльно-рейтинговой системе оценивания результатов учебной деятельности обучающихся.

### 6.1. Контрольные мероприятия (КМ)

№	Се-	Вид	Название	Вес	Макс.	Порядок начисления баллов	Учи-
---	-----	-----	----------	-----	-------	---------------------------	------

КМ	местр	контроля	контрольного мероприятия		балл		тыва- ется в ПА
1	5	Текущий контроль	Контрольная работа №1	1	10	Контрольная работа содержит 2 задачи. Каждая задача оценивается по пятибалльной шкале: 5 баллов - задача решена верно, студент может объяснить полученное решение 4 балла - задача решена верно, но имеются недочёты или незначительные ошибки 3 балла - задача решена с ошибками, верно записаны основные соотношения, но студент не смог их применить 2 балла - задача решена не верно, ход решения выбран верный, имеются ошибки в формулах 1 балл - задача не решена, но верно записаны основные формулы 0 баллов - решение не предоставлено.	экзамен
2	5	Текущий контроль	Контрольная работа №2	1	15	Контрольная работа содержит 3 задачи. Каждая задача оценивается по пятибалльной шкале: 5 баллов - задача решена верно, студент может объяснить полученное решение 4 балла - задача решена верно, но имеются недочёты или незначительные ошибки 3 балла - задача решена с ошибками, верно записаны основные соотношения, но студент не смог их применить 2 балла - задача решена не верно, ход решения выбран верный, имеются ошибки в формулах 1 балл - задача не решена, но верно записаны основные формулы 0 баллов - решение не предоставлено.	экзамен
3	5	Текущий контроль	Контрольная работа №3	1	15	Контрольная работа содержит 3 задачи. Каждая задача оценивается по пятибалльной шкале: 5 баллов - задача решена верно, студент может объяснить полученное решение 4 балла - задача решена верно, но имеются недочёты или незначительные ошибки 3 балла - задача решена с ошибками, верно записаны основные соотношения, но студент не смог их применить 2 балла - задача решена не верно, ход решения выбран верный, имеются ошибки в формулах 1 балл - задача не решена, но верно записаны основные формулы 0 баллов - решение не предоставлено.	экзамен
4	5	Текущий контроль	Контрольная работа №4	1	15	Контрольная работа содержит 3 задачи. Каждая задача оценивается по пятибалльной шкале: 5 баллов - задача решена верно, студент может объяснить полученное решение 4 балла - задача решена верно, но имеются недочёты или незначительные ошибки 3 балла - задача решена с ошибками, верно	экзамен

						записаны основные соотношения, но студент не смог их применить 2 балла - задача решена не верно, ход решения выбран верный, имеются ошибки в формулах 1 балл - задача не решена, но верно записаны основные формулы 0 баллов - решение не предоставлено.	
5	5	Текущий контроль	Контрольная работа №5	1	15	Контрольная работа содержит 3 задачи. Каждая задача оценивается по пятибалльной шкале: 5 баллов - задача решена верно, студент может объяснить полученное решение 4 балла - задача решена верно, но имеются недочёты или незначительные ошибки 3 балла - задача решена с ошибками, верно записаны основные соотношения, но студент не смог их применить 2 балла - задача решена не верно, ход решения выбран верный, имеются ошибки в формулах 1 балл - задача не решена, но верно записаны основные формулы 0 баллов - решение не предоставлено.	экзамен
6	5	Текущий контроль	Контрольная работа №6	1	15	Контрольная работа содержит 3 задачи. Каждая задача оценивается по пятибалльной шкале: 5 баллов - задача решена верно, студент может объяснить полученное решение 4 балла - задача решена верно, но имеются недочёты или незначительные ошибки 3 балла - задача решена с ошибками, верно записаны основные соотношения, но студент не смог их применить 2 балла - задача решена не верно, ход решения выбран верный, имеются ошибки в формулах 1 балл - задача не решена, но верно записаны основные формулы 0 баллов - решение не предоставлено.	экзамен
7	5	Текущий контроль	Контрольная работа №7	1	15	Контрольная работа содержит 3 задачи. Каждая задача оценивается по пятибалльной шкале: 5 баллов - задача решена верно, студент может объяснить полученное решение 4 балла - задача решена верно, но имеются недочёты или незначительные ошибки 3 балла - задача решена с ошибками, верно записаны основные соотношения, но студент не смог их применить 2 балла - задача решена не верно, ход решения выбран верный, имеются ошибки в формулах 1 балл - задача не решена, но верно записаны основные формулы 0 баллов - решение не предоставлено.	экзамен
8	5	Текущий контроль	Тест	1	37	Тест состоит из 34 теоретических вопросов и одной задачи, позволяющих оценить сформированность компетенций. На ответы отводится 40	экзамен

						мин. Правильный ответ на теоретический вопрос соответствует 1 баллу, правильно решенная задача оценивается в 3 балла. Неправильный ответ на вопрос соответствует 0 баллов.	
9	5	Промежуточная аттестация	Экзаменационная работа	-	15	Билет содержит два теоретических вопроса и задачу. Каждый теоретический вопрос оценивается по пятибалльной шкале: дан полный ответ на вопрос - 5 баллов; дан полный ответ на вопрос, но имеются неточности в ответе - 4 балла; дан неполный ответ на вопрос, выделены основные положения - 3 балла; дан неполный ответ на вопрос, допущены 1-2 не грубые ошибки - 2 балла; дан неполный ответ на вопрос, допущены грубые ошибки - 1 балл; ответ отсутствует - 0 баллов. Задача оценивается по пятибалльной шкале: 5 баллов - задача решена верно, студент может объяснить полученное решение 4 балла - задача решена верно, но имеются недочёты или незначительные ошибки 3 балла - задача решена с ошибками, верно записаны основные соотношения, но студент не смог их применить 2 балла - задача решена не верно, ход решения выбран верный, имеются ошибки в формулах 1 балл - задача не решена, но верно записаны основные формулы 0 баллов - решение не предоставлено.	экзамен

## 6.2. Процедура проведения, критерии оценивания

Вид промежуточной аттестации	Процедура проведения	Критерии оценивания
экзамен	Во время экзамена проводится контрольное мероприятие промежуточной аттестации в виде ответа на билет. Оценивание учебной деятельности обучающихся по дисциплине проводится на основе полученных оценок за контрольно-рейтинговые мероприятия текущего контроля. Прохождение всех контрольно-рейтинговых мероприятий обязательно. Если рейтинг студента по текущему контролю менее 60% или желает повысить оценку, тогда он проходит мероприятие промежуточной аттестации.	В соответствии с пп. 2.5, 2.6 Положения

## 6.3. Паспорт фонда оценочных средств

Компетенции	Результаты обучения	№ КМ							
		1	2	3	4	5	6	7	8





Перечень используемых профессиональных баз данных и информационных справочных систем:

Нет

## 8. Материально-техническое обеспечение дисциплины

Вид занятий	№ ауд.	Основное оборудование, стенды, макеты, компьютерная техника, предустановленное программное обеспечение, используемое для различных видов занятий
Практические занятия и семинары	708a (1)	мультимедийное оборудование
Лекции	708a (1)	мультимедийное оборудование