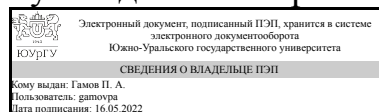


УТВЕРЖДАЮ:
Руководитель направления



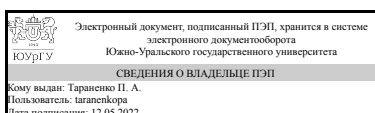
П. А. Гамов

РАБОЧАЯ ПРОГРАММА

дисциплины 1.О.16 Детали машин и основы конструирования
для направления 22.03.02 Metallургия
уровень Бакалавриат
форма обучения очная
кафедра-разработчик Техническая механика

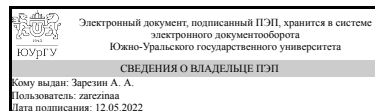
Рабочая программа составлена в соответствии с ФГОС ВО по направлению подготовки 22.03.02 Metallургия, утверждённым приказом Минобрнауки от 02.06.2020 № 702

Зав.кафедрой разработчика,
к.техн.н., доц.



П. А. Тараненко

Разработчик программы,
к.техн.н., доцент



А. А. Зарезин

1. Цели и задачи дисциплины

Цели дисциплины «Детали машин и основы конструирования» - изучить назначение, устройство, принцип действия, основы расчета и конструирования деталей и узлов машин общего назначения для подготовки к практической инженерной деятельности. Задачи дисциплины «Детали машин и основы конструирования» - приобрести практические навыки проектирования, изучить методы, нормы и правила проектирования, обеспечивающие получение надежных, долговечных и экономичных конструкций.

Краткое содержание дисциплины

Роль машин в современном производстве. Виды изделий. Цель и задачи дисциплины
Общие вопросы проектирования деталей машин. Этапы проектирования машин.
Основные требования к узлам и деталям машин. Критерии работоспособности и расчета деталей машин. Стандартизация в машиностроении
Общие сведения о передачах. Цилиндрические зубчатые передачи. Конические зубчатые передачи. Планетарные передачи. Волновые передачи Червячные передачи. Передача винт-гайка. Цепные передачи. Ременные передачи. Фрикционные передачи и вариаторы
Детали и узлы механических передач. Валы и оси. Подшипники скольжения. Подшипники качения. Муфты для соединения валов. Пружины и амортизаторы
Соединения деталей машин. Общие сведения. Шпоночные соединения. Зубчатые (шлицевые) и профильные соединения. Штифтовые соединения Резьбовые соединения. Сварные соединения. Паяные соединения. Заклепочные соединения. Соединение с гарантированным натягом.

2. Компетенции обучающегося, формируемые в результате освоения дисциплины

Планируемые результаты освоения ОП ВО (компетенции)	Планируемые результаты обучения по дисциплине
ОПК-2 Способен участвовать в проектировании технических объектов, систем и технологических процессов с учетом экономических, экологических и социальных ограничений	Знает: классификацию, типовые конструкции, критерии работоспособности и надежности деталей и узлов машин; принципиальные методы расчета по этим критериям Умеет: конструировать узлы машин и механизмов с учетом износостойкости, проводить расчеты деталей машин и элементов конструкций на основе методов теории упругости. Имеет практический опыт: расчетов аналитическими методами прикладной механики деталей машин и элементов конструкций
ОПК-6 Способен принимать обоснованные технические решения в профессиональной деятельности, выбирать эффективные и безопасные технические средства и технологии	Знает: основные методы расчетов на долговечность машин и конструкций, трение и износ узлов машин. Умеет: проводить расчеты деталей машин и элементов конструкций аналитическими вычислительными методами прикладной механики, конструировать элементы машин и конструкций с учетом обеспечения прочности, устойчивости и долговечности

	Имеет практический опыт: выбора материалов по критериям прочности, долговечности, износостойкости
ОПК-7 Способен анализировать, составлять и применять техническую документацию, связанную с профессиональной деятельностью, в соответствии с действующими нормативными документами металлургической отрасли	Знает: правила оформления конструкторской документации в соответствии с ЕСКД, Умеет: выполнять и читать чертежи и другую конструкторскую документацию Имеет практический опыт: применения математического и компьютерного моделирования механических систем и процессов

3. Место дисциплины в структуре ОП ВО

Перечень предшествующих дисциплин, видов работ учебного плана	Перечень последующих дисциплин, видов работ
1.О.13.02 Инженерная графика, 1.О.10.02 Органическая химия, 1.О.15 Сопротивление материалов, 1.О.27 Физико-химия металлургических процессов, 1.О.18 Материаловедение, 1.О.11 Физическая химия, 1.О.19 Механика жидкости и газа, 1.О.13.03 Компьютерная графика, 1.О.12 Информатика и программирование, 1.О.23 Металлургическая теплотехника, 1.О.10.01 Неорганическая химия, 1.О.20 Электротехника и электроника, 1.О.17 Метрология, стандартизация и сертификация, 1.О.13.01 Начертательная геометрия, 1.О.14 Теоретическая механика, 1.О.21 Тепломассообмен в материалах и процессах	1.О.28 Коррозия и защита металлов, 1.О.24.05 Термическая обработка металлов, 1.О.32 Экология, ФД.03 Экологически чистые металлургические процессы, 1.О.24.02 Металлургия цветных металлов, 1.О.33 Безопасность жизнедеятельности, ФД.02 Художественное литье, 1.О.07 Экономика и управление на предприятии, 1.О.24.04 Обработка металлов давлением, ФД.04 Инжиниринг технологического оборудования

Требования к «входным» знаниям, умениям, навыкам студента, необходимым при освоении данной дисциплины и приобретенным в результате освоения предшествующих дисциплин:

Дисциплина	Требования
1.О.12 Информатика и программирование	Знает: способы получения и обработки информации из различных источников; основные технические средства приема преобразования и передачи информации; современные программные продукты, последовательность и требования к осуществлению поисковой и аналитической деятельности для решения поставленных задач Умеет: работать с информацией в глобальных компьютерных сетях, интерпретировать, структурировать и оформлять информацию в доступном для других виде; участвовать в проектировании технических объектов, работать

	<p>с компьютером как средством обработки и управления информацией Имеет практический опыт: работы в современных программных продуктах, работы с основными способами и средствами получения, хранения, переработки информации, работы в современных программных продуктах, работы с компьютером</p>
<p>1.О.21 Тепломассообмен в материалах и процессах</p>	<p>Знает: основы теории теплообмена, законы переноса, режимы движения жидкости и газа, элементы теории подобия, основы теплообмена излучением, механизм тепло- и массообмена, а также связь между этими процессами в зависимости от гидродинамической обстановки процесса, теплофизические характеристики рабочих сред; основные законы переноса теплоты теплопроводностью, конвекцией и излучением; математические модели процессов теплообмена (дифференциальные уравнения теплопроводности, интегральные уравнения радиационного теплообмена, уравнение теплопередачи, уравнение теплового баланса); принципы расчета теплообменных аппаратов Умеет: использовать основные понятия, законы и модели процессов тепло-массопереноса; систематизировать тепловые и диффузионные процессы; протекающие в агрегатах; проводить теоретический анализ реальных процессов; владеть методами расчета процессов теплообмена при решении конкретных задач движения жидкости и газа, теплопроводности, переноса количества движения, тепла и вещества, математически формулировать задачи теплопроводности для тел правильной формы; правильно выбирать и определять коэффициенты теплообмена; применять различные методы решения задач теплообмена Имеет практический опыт: применения методов эксперимента и расчета теплоэнергетического оборудования при решении конкретных задач в области профессиональной деятельности, владения навыками расчета теплообменных аппаратов; различными методами решения задач стационарной и нестационарной теплопроводности для тел правильной формы</p>
<p>1.О.17 Метрология, стандартизация и сертификация</p>	<p>Знает: основные положения, термины и требования Системы менеджмента качества (ИСО 9000:2005, ИСО9001:2000), основные понятия в области метрологии, теории измерений; основные правила и способы контроля и измерения теплотехнических параметров металлургического производства; принципы действия, устройство типовых измерительных приборов для измерения и контроля основных параметров технологических процессов, теоретические основы метрологии,</p>

	<p>стандартизации и сертификации; основы обеспечения единства Умеет: следовать метрологическим нормам и правилам, выполнять требования национальных и международных стандартов в области профессиональной деятельности, устанавливать нормы точности измерений и выбирать средства измерения и автоматизации для реализации заданных функций и управления металлургическими процессами и оборудованием; выбирать системы и схемы сертификации продукции, использовать стандарты и другие нормативные документы при оценке, контроле качества изделий; представлять графические и текстовые конструкторские документы в соответствии с требованиями стандартов Имеет практический опыт: работы с нормативной документацией, национальными и международными стандартами, измерения электрических и неэлектрических величин типовыми средствами измерений, работы на контрольно-измерительном оборудовании; измерения основных физических параметров</p>
<p>1.О.27 Физико-химия металлургических процессов</p>	<p>Знает: основные теоретические положения и законы химической термодинамики; физико-химические основы процессов образования и диссоциации оксидов, сульфидов, карбонатов; термодинамические характеристики металлических и оксидных расплавов; равновесные и неравновесные электрохимические процессы; основы химической кинетики, катализа и физико-химические основы реакций горения; физико-химические основы поверхностных явлений; особенности взаимодействия металлов со шлаками и газами; физико-химические основы процессов получения различных металлов и сплавов; физико-химические основы реакций окисления-восстановления, методы рафинирования металлов и другие процессы; физико-химические методы исследования свойств расплавов, основы методик физико-химических расчетов Умеет: объяснять сущность реальных металлургических процессов с помощью основных теоретических положений и законов физической химии; выбирать исходное сырьё и способ производства конкретного металла и сплава; анализировать процессы, протекающие при производстве металлов и сплавов, и их влияние на получение качественной продукции, проводить расчеты и делать выводы при решении инженерных задач Имеет практический опыт: расчета основных термодинамических, кинетических и электрохимических параметров реакций, проходящих в металлическом расплаве; знаниями процессов, проходящих в расплавах</p>

	металлов и сплавов; проведения работ по легированию и модифицированию жидких металлов, выполнения физико-химических расчетов
1.О.23 Metallurgical heat engineering	Знает: Способы решения задач по тепловым расчетам металлургических процессов и агрегатов, Способы проектирования металлургических процессов и агрегатов с учетом снижения расхода энергии и увеличения эффективности их работы Умеет: Применять методы моделирования, математического анализа и инженерные знания для решения теплотехнических задач, Сравнить металлургические процессы и агрегаты с учетом снижения тепловых потерь при их работе Имеет практический опыт: Расчеты теплотехнических характеристик металлургических процессов и агрегатов, Теплотехнических расчетов
1.О.11 Physical chemistry	Знает: основные закономерности физико-химических процессов, базовые понятия физической химии и закономерности химических процессов Умеет: решать частные задачи, моделирующие реальные процессы и делать выводы, проводить простые операции (схем процессов, первичного анализа результатов и т.п.), воспроизводить основные понятия физической химии, химической технологии и закономерностей химических процессов Имеет практический опыт: владения основными понятиями, методами расчета и оформления решения полученных заданий, работы с учебной литературой по физической химии, структурировать материал, выделять главную мысль, формировать смыслы базовых химических понятий
1.О.13.01 Descriptive geometry	Знает: методы проектирования геометрических фигур, геометрические фигуры и их изображения на чертежах в 3-х проекциях Умеет: анализировать форму предметов в натуре и по чертежам, анализировать, составлять и применять техническую документацию и изображения на чертежах в 3-х проекциях Имеет практический опыт: решения метрических задач, анализа пространственных объектов на чертежах
1.О.18 Materials science	Знает: свойства материалов и сплавов, макроструктура материалов, материалы для изделий различного назначения с учетом эксплуатационных требований Умеет: применять фундаментальные инженерные знания в профессиональной деятельности, Анализировать качество материалов, выбирать эффективные и безопасные технические средства и технологии Имеет практический опыт: использования соответствующих диаграмм и справочных материалов, Работы с материаловедческим оборудованием, выбора материалов для изделий

	различного назначения с учетом эксплуатационных требований
1.О.10.01 Неорганическая химия	<p>Знает: основные понятия, законы и модели термодинамики, химической кинетики, переноса тепла и массы, элементарные и сложные вещества. химические реакции</p> <p>Умеет: использовать основные понятия, законы и модели термодинамики, химической кинетики, переноса тепла и массы, принимать обоснованные решения, выбирать эффективные и безопасные технические средства и технологии</p> <p>Имеет практический опыт: использования теории и практики для решения инженерных задач, расчетов по уравнениям химических реакций</p>
1.О.14 Теоретическая механика	<p>Знает: сведения по теоретической механике, необходимые для применения в конкретной предметной области при изготовлении металлургической продукции, основные законы классической механики; теорию и методы расчета кинематических параметров движения механизмов; методы решения статически определенных задач, связанных с расчетом сил взаимодействия материальных объектов; теорию и методы решения задач динамики на базе основных законов и общих теорем ньютоновской механики, принципов аналитической механики и теории малых колебаний, фундаментальные понятия кинематики и кинетики, основные законы равновесия и движения материальных объектов</p> <p>Умеет: использовать математические и физические модели для расчета характеристик деталей и узлов металлургической продукции, строить математические модели механических явлений и процессов; анализировать и применять знания по теоретической механике при решении конкретных практических задач, моделирующих процессы и состояния объектов, изучаемых в специальных дисциплинах теоретического и экспериментального исследования, применять законы механики, составлять математические модели (уравнения), решающие ту или иную задачу механики, решать типовые задачи кинематики, статики и динамики и анализировать полученный результат</p> <p>Имеет практический опыт: расчета и проектирования технических объектов в соответствии с техническим заданием, владения методами теоретического исследования механических явлений и процессов, методами моделирования задач механики, умением решать созданные математические модели</p>
1.О.19 Механика жидкости и газа	<p>Знает: Основные законы равновесия и движения жидких сред, Теоретические основы функционирования гидравлических приводов</p> <p>Умеет: Описывать гидравлические системы</p>

	<p>уравнениями на основе законов сохранения, Рассчитывать параметры потоков в технологических трубопроводах Имеет практический опыт: получения практических результатов на основе гидравлических расчетов, выбора эффективных и безопасных технических средств и технологий</p>
1.О.13.03 Компьютерная графика	<p>Знает: принципы работы современных информационных технологий , Основы проекционного черчения; правила выполнения чертежей, схем и эскизов по специальности; структуру и оформление конструкторской, технологической документации в соответствии с требованиями стандартов., современные информационных технологии и прикладные аппаратно-программные средства Умеет: использовать компьютерную графику для решения задач профессиональной деятельности, Читать технические чертежи; выполнять эскизы деталей и сборочных единиц; оформлять проектно-конструкторскую, технологическую и техническую документацию в соответствии с требованиями стандартов., решать научно-исследовательские задачи при осуществлении профессиональной деятельности с применением современных информационных технологий и прикладных аппаратно-программных средств Имеет практический опыт: компьютерной графики, получения определенных графических моделей пространства, основанных на ортогональном и центральном проецировании; выполнения графических работ, использования и работы с современными программами</p>
1.О.10.02 Органическая химия	<p>Знает: теорию строения органических соединений, зависимость химических свойств органических веществ от их состава и строения, опасность органических соединений для окружающей среды и человека Умеет: определять реакционные центры в молекулах органических соединений, записывать уравнения органических реакций в молекулярной и структурной формах., предсказывать химические свойства органического вещества по его составу и строению, моделировать результат органических реакций в зависимости от условий Имеет практический опыт: классификации органических соединений, определения реакционной способности органических соединений в зависимости от условий проведения процесса, пространственного представления строения молекул органических веществ, безопасной работы в лаборатории органической химии, проведения эксперимента с органическими веществами</p>
1.О.13.02 Инженерная графика	<p>Знает: основные методы получения изображения, классификацию конструкторской документации</p>

	<p>и основные положения ГОСТов ЕСКД при оформлении чертежей различного типа., Принципы графического изображения деталей и узлов Умеет: выполнять чертежи геометрических форм с необходимыми изображениями, надписями, обозначениями, работать с нормативным материалом при оформлении технической документации., Читать и составлять графическую и текстовую конструкторскую документацию в соответствии с требованиями стандартов, уметь на практике применять полученные знания и навыки Имеет практический опыт: решения инженерно-геометрических задач, навыками отображения пространственных форм объекта на плоскость., получения определенных графических моделей пространства, основанных на ортогональном и центральном проецировании; выполнения графических работ</p>
1.О.20 Электротехника и электроника	<p>Знает: возможные опасности при работе с электротехникой , основные законы электротехники; принципы построения и функционирования электрических цепей; основные типы, принципы построения и функционирования электро-оборудования и электрических приборов, особенности их применения, особенности выполнения цепочечных расчетов Умеет: выбирать эффективные и безопасные технические средства и технологии, применять принципы построения, анализа и эксплуатации электрических цепей, электро-оборудования и электрических приборов; правильно выбирать для своих применений необходимое электро-оборудование и электрические приборы, разрабатывать алгоритмы расчета электрических цепей; Имеет практический опыт: разработки безопасных электрических схем, владения методами теоретического и экспериментального исследования в электротехнике, чтения электрических схем</p>
1.О.15 Сопротивление материалов	<p>Знает: взаимосвязь данной дисциплины с другими инженерными дисциплинами, область применимости методов расчета на прочность и жесткость, теоретические положения, лежащие в основе расчетов на прочность, жёсткость и устойчивость элементов конструкций; виды простого и сложного сопротивления элементов конструкций; существующие методы стандартных испытаний для определения механических свойств материалов; сущность процессов и явлений, возникающих при деформировании материалов; классические теории прочности и критерии пластичности материалов, методы расчета на прочность и жесткость стержневых конструкций при</p>

	<p>растяжении-сжатии, кручении и изгибе Умеет: совершенствовать свои знания и навыки расчетов стержневых конструкций при простых видах нагружения в соответствии с характером своей профессиональной деятельности, правильно выбирать расчетные схемы для реальных конструкций, проводить расчеты на прочность, жёсткость и устойчивость элементов конструкций; подбирать и использовать справочную литературу, необходимую для проведения инженерных расчетов; выбирать и применять соответствующие теории прочности при проектировании и расчете элементов конструкций; проводить расчеты элементов конструкций при простых и сложных видах сопротивления, а также в условиях циклического и динамического характера нагружения изделий, строить эпюры внутренних силовых факторов, определять напряжения и деформации в фермах, валах и балках и рассчитывать данные элементы конструкций на прочность и жесткость Имеет практический опыт: работы с нормативной документацией, касающейся расчета на прочность и жесткость элементов конструкций, применения стандартных методов расчета на прочность и жесткость стержневых конструкций при решении конкретных инженерных задач, проведения инженерных расчетов на прочность и жесткость элементов конструкций, работающих на растяжение и сжатие, сдвиг, кручение, изгиб; навыками расчета элементов конструкций при простых и сложных видах сопротивления, в том числе, находящихся в условиях циклического или динамического характера нагружения элементов конструкций; навыками определения основных характеристик прочности, пластичности и упругости материалов, расчета на прочность и жесткость стержневых конструкций</p>
--	--

4. Объём и виды учебной работы

Общая трудоемкость дисциплины составляет 3 з.е., 108 ч., 55,25 ч. контактной работы

Вид учебной работы	Всего часов	Распределение по семестрам в часах	
		Номер семестра	
		5	
Общая трудоёмкость дисциплины	108	108	
<i>Аудиторные занятия:</i>	48	48	
Лекции (Л)	24	24	
Практические занятия, семинары и (или) другие виды	24	24	

аудиторных занятий (ПЗ)		
Лабораторные работы (ЛР)	0	0
Самостоятельная работа (СРС)	52,75	52,75
с применением дистанционных образовательных технологий	0	
Кинематический и силовой расчет привода. Выбор двигателя. Выбор редуктора	10	10
Оформление пояснительной записки	12,75	12,75
Расчет валов, подшипников и шпоночных соединений	10	10
Расчет открытой передачи	10	10
Расчет и выбор муфт	10	10
Консультации и промежуточная аттестация	7,25	7,25
Вид контроля (зачет, диф.зачет, экзамен)	-	зачет, КР

5. Содержание дисциплины

№ раздела	Наименование разделов дисциплины	Объем аудиторных занятий по видам в часах			
		Всего	Л	ПЗ	ЛР
1	Введение. Общие вопросы проектирования деталей машин	2	2	0	0
2	Основы проектирования механических передач	18	8	10	0
3	Детали и узлы механических передач	16	8	8	0
4	Соединения деталей машин	12	6	6	0

5.1. Лекции

№ лекции	№ раздела	Наименование или краткое содержание лекционного занятия	Кол-во часов
1	1	Введение. Общие вопросы проектирования деталей машин	2
2	2	Ременные передачи	2
3	2	Цепные передачи	2
4-5	2	Зубчатые передачи	4
6	3	Валы и оси	2
7	3	Подшипники скольжения Подшипники качения	2
8-9	3	Муфты для соединения валов Пружины и амортизаторы	4
10	4	Шпоночные соединения Зубчатые (шлицевые) и профильные соединения Штифтовые соединения	2
11	4	Резьбовые соединения	2
12	4	Сварные соединения Паяные соединения	2

5.2. Практические занятия, семинары

№ занятия	№ раздела	Наименование или краткое содержание практического занятия, семинара	Кол-во часов
1	2	Ременные передачи	2
2	2	Цепные передачи	2
3-4-5	2	Зубчатые передачи	6
6-7	3	Валы и оси	4

8-9	3	Подшипники качения	4
10	4	Шпоночные соединения	2
11	4	Резьбовые соединения	2
12	4	Сварные соединения	2

5.3. Лабораторные работы

Не предусмотрены

5.4. Самостоятельная работа студента

Выполнение СРС			
Подвид СРС	Список литературы (с указанием разделов, глав, страниц) / ссылка на ресурс	Семестр	Кол-во часов
Кинематический и силовой расчет привода. Выбор двигателя. Выбор редуктора	Учебно-методические материалы в электронном виде [1], глава 1	5	10
Оформление пояснительной записки	Основная литература [2]	5	12,75
Расчет валов, подшипников и шпоночных соединений	Основная литература [5]	5	10
Расчет открытой передачи	Учебно-методические материалы в электронном виде [1] глава 2, 3, 5 Основная литература [3] глава 3 Основная литература [4] глава 3	5	10
Расчет и выбор муфт	Основная литература [6]	5	10

6. Фонд оценочных средств для проведения текущего контроля успеваемости, промежуточной аттестации

Контроль качества освоения образовательной программы осуществляется в соответствии с Положением о балльно-рейтинговой системе оценивания результатов учебной деятельности обучающихся.

6.1. Контрольные мероприятия (КМ)

№ КМ	Се-местр	Вид контроля	Название контрольного мероприятия	Вес	Макс. балл	Порядок начисления баллов	Учитывается в ПА
1	5	Текущий контроль	Задание 1. Кинематический и силовой расчет привода	1	5	5 баллов: задание выполнено без ошибок, решения обоснованы, сдано своевременно, оформлено в соответствии с требованиями. 4 балла: задание выполнено без ошибок, решения обоснованы, сдано с опозданием, оформлено в соответствии с требованиями. 3 балла: задание выполнено без значительных ошибок, не все решения обоснованы, сдано с опозданием, оформлено некорректно. 2-0 баллов: задание выполнено с	зачет

						ошибками (2), с грубыми ошибками (1), не выполнено (0).	
2	5	Текущий контроль	Задание 2. Расчет цилиндрической зубчатой передачи	1	5	5 баллов: задание выполнено без ошибок, решения обоснованы, сдано своевременно, оформлено в соответствии с требованиями. 4 балла: задание выполнено без ошибок, решения обоснованы, сдано с опозданием, оформлено в соответствии с требованиями. 3 балла: задание выполнено без значительных ошибок, не все решения обоснованы, сдано с опозданием, оформлено некорректно. 2-0 баллов: задание выполнено с ошибками (2), с грубыми ошибками (1), не выполнено (0).	зачет
3	5	Текущий контроль	Задание 3. Расчет конической зубчатой передачи	1	5	5 баллов: задание выполнено без ошибок, решения обоснованы, сдано своевременно, оформлено в соответствии с требованиями. 4 балла: задание выполнено без ошибок, решения обоснованы, сдано с опозданием, оформлено в соответствии с требованиями. 3 балла: задание выполнено без значительных ошибок, не все решения обоснованы, сдано с опозданием, оформлено некорректно. 2-0 баллов: задание выполнено с ошибками (2), с грубыми ошибками (1), не выполнено (0).	зачет
4	5	Текущий контроль	Задание 4. Расчет цепной передачи	1	5	5 баллов: задание выполнено без ошибок, решения обоснованы, сдано своевременно, оформлено в соответствии с требованиями. 4 балла: задание выполнено без ошибок, решения обоснованы, сдано с опозданием, оформлено в соответствии с требованиями. 3 балла: задание выполнено без значительных ошибок, не все решения обоснованы, сдано с опозданием, оформлено некорректно. 2-0 баллов: задание выполнено с ошибками (2), с грубыми ошибками (1), не выполнено (0).	зачет
5	5	Текущий контроль	Задание 5. Расчет ременной передачи	1	5	5 баллов: задание выполнено без ошибок, решения обоснованы, сдано своевременно, оформлено в соответствии с требованиями. 4 балла: задание выполнено без ошибок, решения обоснованы, сдано с опозданием, оформлено в соответствии с требованиями. 3 балла: задание выполнено без	зачет

						значительных ошибок, не все решения обоснованы, сдано с опозданием, оформлено некорректно. 2-0 баллов: задание выполнено с ошибками (2), с грубыми ошибками (1), не выполнено (0).	
6	5	Текущий контроль	Задание 6. Расчет вала на статическую прочность	1	5	5 баллов: задание выполнено без ошибок, решения обоснованы, сдано своевременно, оформлено в соответствии с требованиями. 4 балла: задание выполнено без ошибок, решения обоснованы, сдано с опозданием, оформлено в соответствии с требованиями. 3 балла: задание выполнено без значительных ошибок, не все решения обоснованы, сдано с опозданием, оформлено некорректно. 2-0 баллов: задание выполнено с ошибками (2), с грубыми ошибками (1), не выполнено (0).	зачет
7	5	Текущий контроль	Задание 7. Расчет и выбор подшипника качения	1	5	5 баллов: задание выполнено без ошибок, решения обоснованы, сдано своевременно, оформлено в соответствии с требованиями. 4 балла: задание выполнено без ошибок, решения обоснованы, сдано с опозданием, оформлено в соответствии с требованиями. 3 балла: задание выполнено без значительных ошибок, не все решения обоснованы, сдано с опозданием, оформлено некорректно. 2-0 баллов: задание выполнено с ошибками (2), с грубыми ошибками (1), не выполнено (0).	зачет
8	5	Текущий контроль	Задание 8. Расчет муфт	1	5	5 баллов: задание выполнено без ошибок, решения обоснованы, сдано своевременно, оформлено в соответствии с требованиями. 4 балла: задание выполнено без ошибок, решения обоснованы, сдано с опозданием, оформлено в соответствии с требованиями. 3 балла: задание выполнено без значительных ошибок, не все решения обоснованы, сдано с опозданием, оформлено некорректно. 2-0 баллов: задание выполнено с ошибками (2), с грубыми ошибками (1), не выполнено (0).	зачет
9	5	Промежуточная аттестация	ЗАЧЕТ (зачетное тестирование)	-	5	5 баллов: 85-100 % 4 балла: 75-84% 3 балла: 60-74% 0 баллов: менее 60%	зачет

10	5	Курсовая работа/проект	Этап 1. Кинематический и силовой расчет привода. Выбор двигателя и редуктора	-	5	5 баллов: задание выполнено без ошибок, решения обоснованы, сдано своевременно, оформлено в соответствии с требованиями. 4 балла: задание выполнено без ошибок, решения обоснованы, сдано с опозданием, оформлено в соответствии с требованиями. 3 балла: задание выполнено без ошибок, не все решения обоснованы, сдано с опозданием, оформлено некорректно. 2-0 баллов: задание выполнено с ошибками (2), с грубыми ошибками (1), не выполнено (0).	кур- совые работы
11	5	Курсовая работа/проект	Этап 2. Расчет открытой передачи	-	5	5 баллов: задание выполнено без ошибок, решения обоснованы, сдано своевременно, оформлено в соответствии с требованиями. 4 балла: задание выполнено без ошибок, решения обоснованы, сдано с опозданием, оформлено в соответствии с требованиями. 3 балла: задание выполнено без ошибок, не все решения обоснованы, сдано с опозданием, оформлено некорректно. 2-0 баллов: задание выполнено с ошибками (2), с грубыми ошибками (1), не выполнено (0).	кур- совые работы
12	5	Курсовая работа/проект	Этап 3. Расчет вала исполнительного механизма	-	5	5 баллов: задание выполнено без ошибок, решения обоснованы, сдано своевременно, оформлено в соответствии с требованиями. 4 балла: задание выполнено без ошибок, решения обоснованы, сдано с опозданием, оформлено в соответствии с требованиями. 3 балла: задание выполнено без ошибок, не все решения обоснованы, сдано с опозданием, оформлено некорректно. 2-0 баллов: задание выполнено с ошибками (2), с грубыми ошибками (1), не выполнено (0).	кур- совые работы
13	5	Курсовая работа/проект	Этап 4. Расчет и выбор подшипников	-	5	5 баллов: задание выполнено без ошибок, решения обоснованы, сдано своевременно, оформлено в соответствии с требованиями. 4 балла: задание выполнено без ошибок, решения обоснованы, сдано с опозданием, оформлено в соответствии с требованиями. 3 балла: задание выполнено без ошибок, не все решения обоснованы, сдано с опозданием, оформлено	кур- совые работы

						некорректно. 2-0 баллов: задание выполнено с ошибками (2), с грубыми ошибками (1), не выполнено (0).	
14	5	Курсовая работа/проект	Этап 5. Расчет и выбор муфты	-	5	5 баллов: задание выполнено без ошибок, решения обоснованы, сдано своевременно, оформлено в соответствии с требованиями. 4 балла: задание выполнено без ошибок, решения обоснованы, сдано с опозданием, оформлено в соответствии с требованиями. 3 балла: задание выполнено без ошибок, не все решения обоснованы, сдано с опозданием, оформлено некорректно. 2-0 баллов: задание выполнено с ошибками (2), с грубыми ошибками (1), не выполнено (0).	кур- совые работы
15	5	Курсовая работа/проект	Этап 6. Пояснительная записка	-	10	10 баллов: пояснительная записка имеет логичное, последовательное изложение материала с соответствующими выводами и обоснованными положениями 8 балла: пояснительная записка имеет грамотно изложенную теоретическую главу, в ней представлены достаточно подробный анализ и критический разбор практической деятельности, последовательное изложение материала с соответствующими выводами, однако с не вполне обоснованными положениями 6 балла: пояснительная записка имеет теоретическую главу, базируется на практическом материале, но имеет поверхностный анализ, в ней просматривается непоследовательность изложения материала, представлены необоснованные положения 4-0 баллов: пояснительная записка не имеет анализа, не отвечает требованиям, изложенным в методических рекомендациях кафедры. В работе нет выводов либо они носят декларативный характер (4). Не соответствует техническому заданию (2). Отсутствует (0).	кур- совые работы
16	5	Курсовая работа/проект	Этап 7. Защита курсовой работы	-	15	На защиту студент предоставляет: 1. Развернутое техническое задание. 2. Пояснительную записку на 30-40 страницах в электронном и отпечатанном виде, содержащую описание разработки и соответствующие иллюстрации.	кур- совые работы

					<p>3. Презентацию доклада по теме проекта.</p> <p>Защита курсового проекта выполняется в комиссии, состоящей не менее, чем из трех преподавателей. На защите студент коротко (3-5 мин.) докладывает об основных проектных решениях, принятых в процессе разработки, и отвечает на вопросы членов комиссии.</p> <p>Оценивание:</p> <p>15 баллов: при защите студент показывает глубокое знание вопросов темы, свободно оперирует данными исследования, вносит обоснованные предложения, легко отвечает на поставленные вопросы</p> <p>12 балла: при защите студент показывает знание вопросов темы, оперирует данными исследования, вносит предложения по теме исследования, без особых затруднений отвечает на поставленные вопросы</p> <p>9 баллов: при защите студент проявляет неуверенность, показывает слабое знание вопросов темы, не всегда дает исчерпывающие аргументированные ответы на заданные вопросы</p> <p>6-0 баллов – при защите студент при ответе допускает существенные ошибки, не знает теории вопроса (6), затрудняется отвечать на поставленные вопросы (3), не явился на защиту (0).</p>	
--	--	--	--	--	--	--

6.2. Процедура проведения, критерии оценивания

Вид промежуточной аттестации	Процедура проведения	Критерии оценивания
курсовые работы	<p>При оценивании результатов мероприятия используется балльно-рейтинговая система оценивания результатов учебной деятельности обучающихся (утверждена приказом ректора от 24.05.2019 г. № 179). Показатели оценивания: Отлично: Величина рейтинга обучающегося по курсовому проекту 85...100 % Хорошо: Величина рейтинга обучающегося по курсовому проекту 75...84 % Удовлетворительно: величина рейтинга обучающегося по курсовому проекту 60...74 % . Неудовлетворительно: величина рейтинга обучающегося по курсовому проекту 0...59 % . Максимальное количество баллов – 100. Защита курсового проекта обязательное мероприятие.</p>	<p>В соответствии с п. 2.7 Положения</p>
зачет	<p>На зачете происходит оценивание учебной деятельности обучающегося по дисциплине на основе полученных баллов за</p>	<p>В соответствии с пп. 2.5, 2.6</p>

	<p>контрольно-рейтинговые мероприятия текущего и промежуточной аттестации. При оценивании результатов мероприятия используется балльно-рейтинговая система оценивания результатов учебной деятельности обучающихся (утверждена приказом ректора от 24.05.2019 г. № 179). Зачтено: рейтинг обучающегося за мероприятие больше или равен 60 %. Не зачтено: рейтинг обучающегося за мероприятие менее 60 %</p>	<p>Положения</p>
--	---	------------------

6.3. Паспорт фонда оценочных средств

Компетенции	Результаты обучения	№ КМ															
		1	2	3	4	5	6	7	8	9	10	11	12	13	14	15	16
ОПК-2	Знает: классификацию, типовые конструкции, критерии работоспособности и надежности деталей и узлов машин; принципиальные методы расчета по этим критериям	+	+	+	+	+	+	+	+	+							
ОПК-2	Умеет: конструировать узлы машин и механизмов с учетом износостойкости, проводить расчеты деталей машин и элементов конструкций на основе методов теории упругости.	+	+	+	+	+	+	+	+								
ОПК-2	Имеет практический опыт: расчетов аналитическими методами прикладной механики деталей машин и элементов конструкций	+	+	+	+	+	+	+	+								
ОПК-6	Знает: основные методы расчетов на долговечность машин и конструкций, трение и износ узлов машин.									+	+	+	+	+			+
ОПК-6	Умеет: проводить расчеты деталей машин и элементов конструкций аналитическими вычислительными методами прикладной механики, конструировать элементы машин и конструкций с учетом обеспечения прочности, устойчивости и долговечности									+	+	+	+	+			+
ОПК-6	Имеет практический опыт: выбора материалов по критериям прочности, долговечности, износостойкости									+	+	+	+	+			+
ОПК-7	Знает: правила оформления конструкторской документации в соответствии с ЕСКД,																+
ОПК-7	Умеет: выполнять и читать чертежи и другую конструкторскую документацию																+
ОПК-7	Имеет практический опыт: применения математического и компьютерного моделирования механических систем и процессов																+

Типовые контрольные задания по каждому мероприятию находятся в приложениях.

7. Учебно-методическое и информационное обеспечение дисциплины

Печатная учебно-методическая документация

а) основная литература:

1. Устиновский, Е. П. Детали машин и основы конструирования Текст текст лекций : учеб. пособие для вузов по машиностр. направлениям подготовки и специальностям Е. П. Устиновский, Ю. А. Шевцов, Е. В. Вайчулис ; под ред. Е. П. Устиновского ; Юж.-Урал. гос. ун-т, Каф. Теорет.

механика и основы проектирования машин ; ЮУрГУ. - Челябинск: Издательский Центр ЮУрГУ, 2010. - 304, [1] с. ил. электрон. версия

2. Устиновский, Е. П. Техническая документация в курсовом проектировании по деталям машин Текст учеб. пособие для вузов по машиностр. специальностям Е. П. Устиновский, Ю. А. Шевцов, Е. В. Вайчулис ; Юж.-Урал. гос. ун-т, Каф. Теорет. механика и основы проектир. машин ; ЮУрГУ. - Челябинск: Издательский Центр ЮУрГУ, 2012. - 83, [1] с. ил. электрон. версия

3. Устиновский, Е. П. Проектирование ременных передач с применением ЭВМ [Текст] учеб. пособие Е. П. Устиновский, Е. В. Вайчулис, А. В. Ковнацкий ; под ред. Е. П. Устиновского ; Юж.-Урал. гос. ун-т, Каф. Техн. механика ; ЮУрГУ. - Челябинск: Издательский Центр ЮУрГУ, 2018. - 132, [1] с. ил. электрон. версия

4. Устиновский, Е. П. Проектирование цепных передач с применением ЭВМ [Текст] учеб. пособие для машиностроит. специальностей Е. П. Устиновский, Е. В. Вайчулис, А. В. Ковнацкий ; под ред. Е. П. Устиновского ; Юж.-Урал. гос. ун-т, Каф. Техн. механика ; ЮУрГУ. - Челябинск: Издательский Центр ЮУрГУ, 2017. - 131 [1] с. ил. электрон. версия

5. Землянский, Ю. М. Конструкция и расчет исполнительного механизма привода [Текст] учеб. пособие Ю. М. Землянский ; Юж.-Урал. гос. ун-т, Каф. Теорет. механика и основы проектирования машин ; ЮУрГУ. - Челябинск: Издательский Центр ЮУрГУ, 2014. - 60, [1] с. ил. электрон. версия

6. Землянский, Ю. М. Конструкция и расчет муфт механического привода [Текст] учеб. пособие для техн. специальностей Ю. М. Землянский ; Юж.-Урал. гос. ун-т, Каф. Техн. механика ; ЮУрГУ. - Челябинск: Издательский Центр ЮУрГУ, 2017. - 64, [1] с. ил. электрон. версия

б) дополнительная литература:

1. Дунаев, П. Ф. Конструирование узлов и деталей машин [Текст] учеб. пособие для техн. специальностей вузов П. Ф. Дунаев, О. П. Леликов. - 8-е изд., перераб. и доп. - М.: Академия, 2004. - 495, [1] с.

2. Ряховский, О. А. Справочник по муфтам [Текст] О. А. Ряховский, С. С. Иванов ; под общ. ред. О. А. Ряховского. - Л.: Политехника, 1991. - 383 с. ил.

в) отечественные и зарубежные журналы по дисциплине, имеющиеся в библиотеке:
Не предусмотрены

г) методические указания для студентов по освоению дисциплины:

1. Землянский, Ю. М. Конструкция и расчет исполнительного механизма привода [Текст] учеб. пособие Ю. М. Землянский ; Юж.-Урал. гос. ун-т, Каф. Теорет. механика и основы проектирования машин ; ЮУрГУ. - Челябинск: Издательский Центр ЮУрГУ, 2014. - 60, [1] с. ил. электрон. версия

2. Землянский, Ю. М. Конструкция и расчет муфт механического привода [Текст] учеб. пособие для техн. специальностей Ю. М. Землянский ; Юж.-Урал. гос. ун-т, Каф. Техн. механика ; ЮУрГУ. - Челябинск: Издательский Центр ЮУрГУ, 2017. - 64, [1] с. ил. электрон. версия

из них: учебно-методическое обеспечение самостоятельной работы студента:

1. Землянский, Ю. М. Конструкция и расчет исполнительного механизма привода [Текст] учеб. пособие Ю. М. Землянский ; Юж.-Урал. гос. ун-т, Каф. Теорет. механика и основы проектирования машин ; ЮУрГУ. - Челябинск: Издательский Центр ЮУрГУ, 2014. - 60, [1] с. ил. электрон. версия
2. Землянский, Ю. М. Конструкция и расчет муфт механического привода [Текст] учеб. пособие для техн. специальностей Ю. М. Землянский ; Юж.-Урал. гос. ун-т, Каф. Техн. механика ; ЮУрГУ. - Челябинск: Издательский Центр ЮУрГУ, 2017. - 64, [1] с. ил. электрон. версия

Электронная учебно-методическая документация

№	Вид литературы	Наименование ресурса в электронной форме	Библиографическое описание
1	Основная литература	Электронный каталог ЮУрГУ	Устиновский, Е.П. Детали машин и основы конструирования: курс лекций / Е.П. Устиновский, Е.В. Вайчулис; под ред. Е.П. Устиновского. – Челябинск: Издательский центр ЮУрГУ, 2019. – 220 с. [Электронный каталог библиотеки ЮУрГУ] https://lib.susu.ru/ftd?base=SUSU_METHOD&key=000562439&dtype=FullText
2	Методические пособия для самостоятельной работы студента	Электронный каталог ЮУрГУ	Устиновский, Е. П. Проектирование передач зацеплением с применением ЭВМ. Компьютеризир. учеб. пособие с программами расчета передач: Учеб. пособие с программами расчета передач: Для вузов по машиностроит. специальности / Е. П. Устиновский, Ю. А. Шевцов, Е. В. Вайчулис; Юж.-Урал. гос. ун-т, Каф. Теорет. механика и основы проектирования машин; ЮУрГУ. Челябинск : Издательство ЮУрГУ, 2002. 192 с. (Электронный каталог НБ ЮУрГУ) https://lib.susu.ru/ftd?base=SUSU_METHOD&key=000236415&dtype=FullText
3	Методические пособия для самостоятельной работы студента	Электронный каталог ЮУрГУ	Устиновский, Е.П. Проектирование цепных передач с применением ЭВМ. Учебное пособие / Е.П. Устиновский, Е.В. Вайчулис, А.В. Ковнацкий; Е.П. Устиновского. – Челябинск: Издательский центр ЮУрГУ, 2017. – 100 с. (Электронный каталог Библиотеки ЮУрГУ) https://lib.susu.ru/ftd?base=SUSU_METHOD&key=000554030&dtype=FullText
4	Методические пособия для самостоятельной работы студента	Электронный каталог ЮУрГУ	Устиновский, Е.П. Проектирование ременных передач с применением ЭВМ. Учебное пособие / Е.П. Устиновский, Е.В. Вайчулис, А.В. Ковнацкий; Е.П. Устиновского. – Челябинск: Издательский центр ЮУрГУ, 2018. – 100 с. (Электронный каталог Библиотеки ЮУрГУ) https://lib.susu.ru/ftd?base=SUSU_METHOD&key=000557690&dtype=FullText
5	Методические пособия для самостоятельной работы студента	Электронный каталог ЮУрГУ	Устиновский, Е. П. Техническая документация в курсовом проектировании деталей машин [Текст] : учеб. пособие для вузов по машиностр. специальности / Е. П. Устиновский, Ю. А. Шевцов, Е. В. Вайчулис ; Юж.-Урал. гос. ун-т, Каф. Теорет. механика и основы проектир. машин ; ЮУрГУ. Челябинск : Издательский Центр ЮУрГУ , 2012 83, с (Электронный каталог Библиотеки ЮУрГУ) https://lib.susu.ru/ftd?base=SUSU_METHOD&key=000504496&dtype=FullText

Перечень используемого программного обеспечения:

1. PTC-MathCAD(бессрочно)
2. ASCON-Компас 3D(бессрочно)

Перечень используемых профессиональных баз данных и информационных справочных систем:

Нет

8. Материально-техническое обеспечение дисциплины

Вид занятий	№ ауд.	Основное оборудование, стенды, макеты, компьютерная техника, предустановленное программное обеспечение, используемое для различных видов занятий
Самостоятельная работа студента	127 (3)	Специализированная аудитория. Натурные образцы редукторов и приводов – 25 шт. Образцы выполнения различных листов графической части курсовых проектов – 40 планшетов.
Практические занятия и семинары	121 (3)	Специализированная аудитория. Натурные образцы редукторов и приводов – 15 шт. Макеты узлов и деталей машин
Практические занятия и семинары	279 (3)	Вычислительный зал кафедры на 25 мест
Лекции	271 (3)	Лекционная аудитория, оборудованная проектором и компьютером
Самостоятельная работа студента	125 (3)	Программы многовариантного проектирования различных передач: зубчатых цилиндрических, цепных и ременных