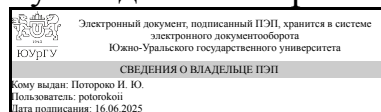


УТВЕРЖДАЮ:
Руководитель направления



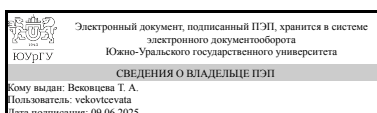
И. Ю. Потороко

РАБОЧАЯ ПРОГРАММА

дисциплины 1.Ф.02.М2.02 Фирменный стиль и брендинг
для направления 19.03.01 Биотехнология
уровень Бакалавриат
форма обучения очная
кафедра-разработчик Технология и дизайн

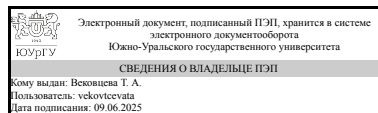
Рабочая программа составлена в соответствии с ФГОС ВО по направлению подготовки 19.03.01 Биотехнология, утверждённым приказом Минобрнауки от 10.08.2021 № 736

Зав.кафедрой разработчика,
к.искусствоведения, доц.



Т. А. Вековцева

Разработчик программы,
к.искусствоведения, доц.,
заведующий кафедрой



Т. А. Вековцева

1. Цели и задачи дисциплины

Цель дисциплины – знакомство с ключевыми идеями, концепциями и направлениями теории бренд-коммуникаций, изучение принципов создания фирменного стиля в рамках концепции брендинга. Задачи: 1. изучение бренда как социально-психологический феномена, 2. изучение методов разработки стратегии бренда 3. изучение концепций создания фирменного стиля и методов разработки графических элементов фирменного стиля 4. получение навыков работы с текстом и графикой, 5. освоение практических навыков работы с программами типографики и верстки 6. освоение графических программ Adobe Photoshop/ Illustrator/ CorelDRAW/Visme.

Краткое содержание дисциплины

В рамках дисциплины будут изучены следующие темы: бренд как социально-психологический феномен; понимание бренда в менеджменте и психологии; основные типологии и модели брендов; методики анализа и оценки бренда СМИ; методы разработки стратегии бренда СМИ; особенности формирования бренда СМИ. На практических занятиях изучается фирменный стиль, разбирается роль айдентики и бренд-дизайна, делается проект по созданию фирменного стиля с опорой на исследования аудитории и бизнеса в рамках разработанной стратегии бренда.

2. Компетенции обучающегося, формируемые в результате освоения дисциплины

Планируемые результаты освоения ОП ВО (компетенции)	Планируемые результаты обучения по дисциплине
УК-2 Способен определять круг задач в рамках поставленной цели и выбирать оптимальные способы их решения, исходя из действующих правовых норм, имеющихся ресурсов и ограничений	Знает: методы разработки стратегии бренда, основные этапы процесса разработки элементов бренда, концепции создания фирменного стиля и методы разработки графических элементов фирменного стиля Умеет: изучать основные концепции брендинга в рамках поставленных задач, генерировать идеи и разрабатывать фирменный стиль для определенного потребителя Имеет практический опыт: работы инструментами создания и разработки графических элементов бренда
УК-6 Способен управлять своим временем, выстраивать и реализовывать траекторию саморазвития на основе принципов образования в течение всей жизни	Знает: теоретические основы оценки временных затрат и планирования времени при работе над проектом, корректировать процесс работы над проектом, исходя из внешних факторов Умеет: оценивать временные затраты и планировать время при работе над проектом, корректировать процесс работы над проектом, исходя из внешних факторов Имеет практический опыт: оценивания временных затрат и планирования времени при работе над проектом, корректировки процесса работы над проектом, исходя из внешних

факторов

3. Место дисциплины в структуре ОП ВО

Перечень предшествующих дисциплин, видов работ учебного плана	Перечень последующих дисциплин, видов работ
1.Ф.02.М2.01 Основы дизайна	1.Ф.02.М2.03 История искусства и дизайна

Требования к «входным» знаниям, умениям, навыкам студента, необходимым при освоении данной дисциплины и приобретенным в результате освоения предшествующих дисциплин:

Дисциплина	Требования
1.Ф.02.М2.01 Основы дизайна	<p>Знает: теоретические особенности оценки временных затрат и планирования времени при работе над проектом, основные этапы процесса дизайн-проектирования, метод дизайн-мышления, методы активизации поиска идей</p> <p>Умеет: изучать контекст в рамках задачи, выделять основные проблемы, генерировать идеи и производить их отбор, создавать прототипы, тестировать их с потребителями, изучать контекст в рамках задачи, выделять основные проблемы, генерировать идеи и производить их отбор, создавать прототипы, тестировать их с потребителями</p> <p>Имеет практический опыт: решения проблем, генерации идеи и производства их отбора, создания прототипов, выделения основных проблем, генерировать идеи и производить их отбор, создавать прототипы, тестировать их с потребителями</p>

4. Объём и виды учебной работы

Общая трудоемкость дисциплины составляет 4 з.е., 144 ч., 72,5 ч. контактной работы

Вид учебной работы	Всего часов	Распределение по семестрам в часах
		Номер семестра
		4
Общая трудоёмкость дисциплины	144	144
<i>Аудиторные занятия:</i>	64	64
Лекции (Л)	32	32
Практические занятия, семинары и (или) другие виды аудиторных занятий (ПЗ)	32	32
Лабораторные работы (ЛР)	0	0
<i>Самостоятельная работа (СРС)</i>	71,5	71,5
Оформление задания 2 - Разработка фирменного знака и дизайна блока деловой документации	71,5	71.5

Консультации и промежуточная аттестация	8,5	8,5
Вид контроля (зачет, диф.зачет, экзамен)	-	диф.зачет

5. Содержание дисциплины

№ раздела	Наименование разделов дисциплины	Объем аудиторных занятий по видам в часах			
		Всего	Л	ПЗ	ЛР
1	Основы брендинга	8	4	4	0
2	Визуальная идентичность бренда. Фирменный стиль	56	28	28	0

5.1. Лекции

№ лекции	№ раздела	Наименование или краткое содержание лекционного занятия	Кол-во часов
1	1	Брендинг: понятие и инструменты брендинга в сфере услуг, питания и строительства. Позиционирование бренда. Инструменты бренда. Концепция бренда.	2
2	1	Коммуникативная и творческая стратегия бренда. Позиционирование товара или услуги. Целевая аудитория и особенности формирования образа бренда	2
3	2	Визуальная идентичность и фирменный стиль. Фирменный знак. Понятие визуальной идентичности бренда. Творческие методики поиска креативных идей. Составляющие визуальной идентичности, правила построения.	4
4	2	Визуальная идентичность и фирменный стиль. Фирменный знак: способы и приемы построения	4
5,6	2	Элементы фирменного стиля: блок деловой коммуникации и основные законы его дизайн-проектирования	6
7,8	2	Рекламно-полиграфическая продукция: листовка и буклет (требования и законы построения). Цвет, шрифт и графика в дизайне. Сувенирная продукция в брендинге и дизайне (виды и технологии создания)	6
9	2	Творческие подходы к разработке фирменной полиграфической рекламы и медиа-носителей при продвижении бренда товара или услуги	4
10	2	Презентация проекта. Правила успешной презентации бренд-дизайна. Инструменты для создания успешной презентации	4

5.2. Практические занятия, семинары

№ занятия	№ раздела	Наименование или краткое содержание практического занятия, семинара	Кол-во часов
1	1	Практическая 1. Разработка бренда выбранного объекта проектирования. Анализ аудитории бренда. Составление портрета потребителя. Позиционирование. Товарная пирамида бренда товара или услуги.	2
2	1	Практическая 2. Анализ конкурентов и их решений в брендинге.	2
3	2	Практическая 3. Составление брифа. Построение пирамиды бренда. Метафора бренда.	2
4	2	Практическая 4. Поиск и разработка визуальной айдентики. Проработка концепции визуальной идентификации.	2
5	2	Практическая 5. Описание концепции фирменного знака. Посторенные ассоциаций знака. Разработка эскизов фирменного графического знака.	4

6	2	Практическая 6. Графическая проектирование знака в программе. Шрифты и особенности их использования в рекламе и дизайне.	2
7	2	Практическая 7. Разработка визитных карточек для выбранного объекта проектирования.	4
8	2	Практическая 8. Разработка фирменной папки, фирменного конверта и фирменного бланка для выбранного объекта проектирования. Разработка системы визуальной идентичности бренда	4
9	2	Практическая 9. Разработка рекламно-полиграфической продукции (буклета и листовки) для выбранного объекта проектирования (гостиницы).	4
10	2	Практическая 10. Разработка сувенирной продукции и оформление страницы в социальных сетях.	4
11	2	Практическая 11. Проектирование презентации проекта	2

5.3. Лабораторные работы

Не предусмотрены

5.4. Самостоятельная работа студента

Выполнение СРС			
Подвид СРС	Список литературы (с указанием разделов, глав, страниц) / ссылка на ресурс	Семестр	Кол-во часов
Оформление задания 2 - Разработка фирменного знака и дизайна блока деловой документации	Волкова Н.В. Дизайн в рекламе. Основы графического проектирования.	4	71,5

6. Фонд оценочных средств для проведения текущего контроля успеваемости, промежуточной аттестации

Контроль качества освоения образовательной программы осуществляется в соответствии с Положением о балльно-рейтинговой системе оценивания результатов учебной деятельности обучающихся.

6.1. Контрольные мероприятия (КМ)

№ КМ	Се-мestr	Вид контроля	Название контрольного мероприятия	Вес	Макс. балл	Порядок начисления баллов	Учи-тыва-ется в ПА
1	4	Текущий контроль	Контрольная точка 1. Разработка брендинга компании: анализ аудитории бренда, составление портрета потребителя, анализ конкурентов и их решений в продвижении бренда товара или	1	5	5 баллов - работа, выполнена в полном объеме, по всем требованиям технического задания; 4 балла - работа, выполнена в полном объеме, по всем требованиям технического задания, но с незначительными недостатками; 3 балла - работа, выполнена не в полном	дифференцированный зачет

			услуги			объеме, не соблюдены некоторые требования технического задания; 2 балла - работа не раскрывает тему, не отвечает требованиям тех. задания; 0 баллов - контрольная не выполнена.	
2	4	Текущий контроль	Контрольная точка 2. Разработка фирменного знака и дизайна блока деловой документации	1	5	5 баллов - работа, выполнена в полном объеме, по всем требованиям технического задания; 4 балла - работа, выполнена в полном объеме, по всем требованиям технического задания, но с незначительными недостатками; 3 балла - работа, выполнена не в полном объеме, не соблюдены некоторые требования технического задания; 2 балла - работа не раскрывает тему, не отвечает требованиям тех. задания; 0 баллов - контрольная не выполнена.	дифференцированный зачет
3	4	Текущий контроль	Контрольная точка 3. Разработка фирменной сувенирной и рекламно-полиграфической продукции бренда	1	5	5 баллов - проект соответствует теме, выполнен в отличной графике подачи, проект оригинален и интересен, образ решен ярко и выразительно 4 балла - проект соответствует теме, выполнен в хорошей графике подачи, но образ решен не ярко и не выразительно, с небольшими ошибками 3 балла - проект соответствует теме, но выполнен с ошибками в графике подачи, образ решен не ярко и не выразительно, с принципиальными ошибками 2 балла - проект соответствует теме, но	дифференцированный зачет

						выполнен с грубыми ошибками в графике подачи, образ выбран неправильно, нечетко сформулирован и плохо реализован в проекте 0 баллов - проект не соответствует теме, выполнен в слабой графической подачи, образ не яркий и не выразительный	
4	4	Текущий контроль	Контрольная точка 4. Дизайн веб сайта бренда	1	5	5 баллов - проект соответствует теме, выполнен в отличной графике подачи, проект оригинален и интересен, образ решен ярко и выразительно 4 балла - проект соответствует теме, выполнен в хорошей графике подачи, но образ решен не ярко и не выразительно, с небольшими ошибками 3 балла - проект соответствует теме, но выполнен с ошибками в графике подачи, образ решен не ярко и не выразительно, с принципиальными ошибками 2 балла - проект соответствует теме, но выполнен с грубыми ошибками в графике подачи, образ выбран неправильно, нечетко сформулирован и плохо реализован в проекте 0 баллов - проект не соответствует теме, выполнен в слабой графической подачи, образ не яркий и не выразительный	дифференцированный зачет
5	4	Промежуточная аттестация	Контрольная точка 5. Презентация и защита итогового проекта	-	5	5 баллов - проект соответствует теме, выполнен в отличной графике подачи, проект оригинален и интересен, образ решен ярко и выразительно 4 балла - проект	дифференцированный зачет

					соответствует теме, выполнен в хорошей графике подачи, но образ решен не ярко и не выразительно, с небольшими ошибками 3 балла - проект соответствует теме, но выполнен с ошибками в графике подачи, образ решен не ярко и не выразительно, с принципиальными ошибками 2 балла - проект соответствует теме, но выполнен с грубыми ошибками в графике подачи, образ выбран неправильно, нечетко сформулирован и плохо реализован в проекте 0 баллов - проект не соответствует теме, выполнен в слабой графической подачи, образ не яркий и не выразительный	
--	--	--	--	--	---	--

6.2. Процедура проведения, критерии оценивания

Вид промежуточной аттестации	Процедура проведения	Критерии оценивания
дифференцированный зачет	Зачет ставится по всем выполненным работам, прикрепленным к контрольным точкам. Итогом работы является презентация со всеми макетами. Презентация должна быть защищена в устной форме в течении 10 минут. Автор описывает предприятие, целевую аудиторию, проблему и выбранную концепцию бренда, обосновывает выбор дизайна носителей. максимальная оценка - 5 баллов.	В соответствии с пп. 2.5, 2.6 Положения

6.3. Паспорт фонда оценочных средств

Компетенции	Результаты обучения	№ КМ				
		1	2	3	4	5
УК-2	Знает: методы разработки стратегии бренда, основные этапы процесса разработки элементов бренда, концепции создания фирменного стиля и методы разработки графических элементов фирменного стиля	+	+	+	+	+
УК-2	Умеет: изучать основные концепции брендинга в рамках поставленных задач, генерировать идеи и разрабатывать фирменный стиль для определенного потребителя			+	+	+
УК-2	Имеет практический опыт: работы инструментами создания и разработки графических элементов бренда			+	+	+

1. Adobe-Creative Suite Premium (Bridge, Illustrator, InDesign, Photoshop, Version Cue, Acrobat Professional, Dreamweaver, GoLive)(бессрочно)
2. Corel-CorelDRAW Graphics Suite X(бессрочно)

Перечень используемых профессиональных баз данных и информационных справочных систем:

1. -База данных polpred (обзор СМИ)(бессрочно)

8. Материально-техническое обеспечение дисциплины

Вид занятий	№ ауд.	Основное оборудование, стенды, макеты, компьютерная техника, предустановленное программное обеспечение, используемое для различных видов занятий
Практические занятия и семинары	114-5 (2)	Компьютеры с установленными графическими программами
Дифференцированный зачет	207 (3г)	Компьютеры с установленными графическими программами
Лекции	204 (3г)	Мультимедийное оборудование