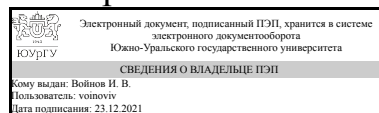


УТВЕРЖДАЮ
Декан факультета
Филиал г. Миасс
Электротехнический



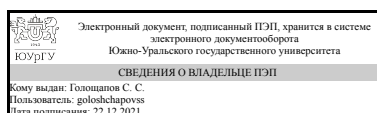
И. В. Войнов

РАБОЧАЯ ПРОГРАММА практики

Практика Производственная практика, эксплуатационная практика
для направления 13.03.02 Электроэнергетика и электротехника
Уровень Бакалавриат
профиль подготовки Электроснабжение промышленных предприятий и городов
форма обучения заочная
кафедра-разработчик Автоматика

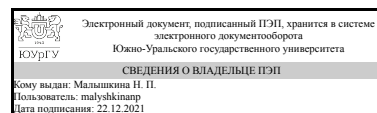
Рабочая программа составлена в соответствии с ФГОС ВО по направлению подготовки 13.03.02 Электроэнергетика и электротехника, утверждённым приказом Минобрнауки от 28.02.2018 № 144

Зав.кафедрой разработчика,
к.техн.н., доц.



С. С. Голощанов

Разработчик программы,
старший преподаватель



Н. П. Малышкина

1. Общая характеристика

Вид практики

Производственная

Тип практики

эксплуатационная

Форма проведения

Дискретно по видам практик

Цель практики

Закрепление и углубление теоретической подготовки, освоение и отработка отдельных компонентов формируемых компетенций, получение практических навыков процесса эксплуатации оборудования электроэнергетических установок на предприятии, навыков составления отчетной документации.

Задачи практики

Закрепление теоретических знаний, установление их связи с практической деятельностью;
знакомство с основами будущей профессиональной деятельности: с процессом эксплуатации электроэнергетических установок; получение основных сведений о специфике избранной профессии;
формирование умений самостоятельно ставить и решать задачи профессионального совершенствования;
приобретение коммуникативных навыков в работе.

Краткое содержание практики

Производственная эксплуатационная практика является частью основной образовательной программы высшего образования студентов-бакалавров по направлению подготовки 13.03.02 "Электроэнергетика и электротехника". Практика способствует улучшению качества профессиональной подготовки, закреплению полученных теоретических знаний, приобретению начального опыта практической работы на предприятиях и в организациях. За время практики обучающийся приобретает первичные профессиональные умения и навыки в производственной деятельности.

При выполнении индивидуального задания студенты осваивают комплекс профессиональных умений, связанных с использованием нормативно-правовой документации, справочной литературы, статистической отчетности, имеющегося программного обеспечения, стандартных приложений (Word, Excel) для решения поставленных задач.

Прохождение производственной практики осуществляется на основе договоров о сотрудничестве и краткосрочных договоров на практику с предприятиями и организациями.

2. Компетенции обучающегося, формируемые в результате прохождения практики

Планируемые результаты освоения ОП ВО	Планируемые результаты обучения при прохождении практики
ПК-4 Способен осуществлять планирование и контроль деятельности по техническому обслуживанию и ремонту оборудования подстанций	Знает: методики и правила технической эксплуатации, техники безопасности при работе с электрооборудованием, правила проведения пуско-наладочных работ электроустановок
	Умеет: применять методы описания процессов в электроэнергетических системах, сетях и устройствах; – описывать объекты электроэнергетики с помощью математических моделей.
	Имеет практический опыт: проведения пуско-наладочных работ
ПК-5 Способен выполнять работы повышенной сложности по техническому обслуживанию и ремонту устройств РЗА	Знает: основы технологического процесса объекта, нормативные документы, определяющие требования к выбору электрических схем электроэнергетических объектов, - "ПУЭ", "НТП подстанций напряжением 35-750 кВ.", "Схемы принципиальные электрические распределительных устройств подстанций 35-750 кВ."
	Умеет: выбирать основные направления развития технологического процесса, находить и определять параметры основного оборудования электроэнергетики по справочным, каталожным, нормативным и др. документам.
	Имеет практический опыт: организации и проведения монтажных, регулировочных и пуско-наладочных работ, проведения испытаний и сдачи в эксплуатацию электроэнергетического и электротехнического оборудования
ПК-7 Способен выполнять сбор и анализ данных для проектирования электроснабжения объектов	Знает: принципы разработки рабочей проектной и технической документации; методические, нормативные и руководящие материалы, касающиеся выполняемой работы
	Умеет: оформлять техническую документацию в соответствии со

	стандартами, техническими условиями и другими нормативными документами и подготавливать отчетность по установленным формам
	Имеет практический опыт:разработки рабочей и технической документации

3. Место практики в структуре ОП ВО

Перечень предшествующих дисциплин, видов работ	Перечень последующих дисциплин, видов работ
Электропитающие сети систем электроснабжения Практикум по виду профессиональной деятельности Общая энергетика Электрическое освещение Электроснабжение Введение в направление	Перенапряжения в системах электроснабжения Электрические станции и подстанции Электроснабжение промышленных предприятий и городов Производственная практика, преддипломная практика (10 семестр)

Требования к «входным» знаниям, умениям, навыкам студента, необходимым для прохождения данной практики и приобретенным в результате освоения предшествующих дисциплин:

Дисциплина	Требования
Общая энергетика	Знает: принципы построения и выбора кабельных линий электропередачи , применяет знания основтеории электромагнитного поля и цепейс распределенными параметрами, Основные системы преобразования энергии в системах теплоэнергетики; принципы работы и устройство основного оборудования тепловых гидравлических и атомных электростанций; термодинамические основы циклов теплоэнергетических установок и законы передачи теплоты в них., устройство и способы прокладки воздушных линий электропередачи, Нормальные, аварийные, послеаварийные и ремонтные режимыэксплуатации оборудования, закрепленных за подразделением Умеет: читать маркировку кабелей, анализировать установившиеся режимы работы трансформаторов ивращающихся электрических машинразличных типов, использует знание ихрежимов работы и характеристик, Проводить теплодинамический анализ циклов тепловых двигателей, рассчитывать температурные поля для элементов их конструкций, а также теплоты сгорания топлив;

	<p>разбираться в принципиальных тепловых схемах тепловых установок., производить выбор марки воздушных линий электропередачи, Планировать и организовывать работу подчиненного персонала Имеет практический опыт: расчета выбора основных характеристик электрических и электронных аппаратов, Термодинамического анализа рабочих процессов в теплотехнических установках, определения параметров их работы; основами расчета процессов теплообмена в твердых, жидких и газообразных веществах; знаниями по ресурсосберегающим технологиям в теплоэнергетике</p>
<p>Электрическое освещение</p>	<p>Знает: сущность физических процессов, происходящих в источниках света, структуру единиц измерения светотехнических величин, основные методы расчета электрического освещения, принципы построения и расчета осветительных сетей, условные обозначения в схемах электрического освещения, способы технологического использования лучистой энергии , основные понятия и законы теории электрических и магнитных цепей; методы анализа цепей постоянного и переменного тока Умеет: ориентироваться в нормах освещения, производить расчеты параметров осветительных установок, выбрать тип источника света, тип светильника, выбрать провод (кабель) к осветительной установке и защитно-коммутационную аппаратуру, составить электрическую схему ОУ, различать типы задач, решаемые при анализе и синтезе устройств для преобразования электроэнергии при проектировании и в условиях эксплуатации Имеет практический опыт: навыками определения требуемой электрической мощности осветительной установки (ОУ), выбора типа светильника в соответствии с категорией помещения, чтения схем осветительных установок, методами расчета линейных и нелинейных цепей в установившихся и переходных режимах</p>
<p>Электропитающие сети систем электроснабжения</p>	<p>Знает: основные принципы построения электропитающих сетей СЭС различного назначения; типовые схемы, применяемые на разных уровнях СЭС; технические характеристики элементов сетей (воздушных и кабельных линий электропередачи, трансформаторов,</p>

	<p>распределительных устройств и т.д.); технико-экономические характеристики устройств компенсации реактивной мощности., основные источники научно-технической информации по общим вопросам энергетики; • теоретические основы энергетики; • знать основные типы электростанций, их тепловые схемы и основное оборудование., основные принципы построения схем электроснабжения, выбора конфигурации сетей, методы расчета установившихся режимов сети.</p> <p>Умеет: рассчитывать режимы работы электроэнергетических установок различного назначения, определять состав оборудования и его параметры, схемы электроэнергетических объектов., выполнять оценки экономичности электростанций; • определять закономерности потребления электрической и тепловой энергии; • анализировать информацию о новых технологиях производства электроэнергии; • рассчитывать режимы работы электроэнергетических установок различного назначения, определять состав оборудования и его параметры, схемы электроэнергетических объектов., определять основные параметры элементов сетей всех уровней напряжения; анализировать состояние элементов сетей; выполнять оценки экономической эффективности вариантов проектируемой электропитающей сети;</p> <p>Имеет практический опыт: проектирования конкретнo-способных вариантов технических решений при проектировании электропитающих сетей всех уровней напряжения, дискуссии по профессиональной тематике; • использования терминологии в области энергетики., разработки рабочей и технической и графической документации по проектируемым объектам.</p>
Электроснабжение	<p>Знает: основные принципы работы устройств релейной защиты и автоматики, понимание физических явлений и применяет законы механики, термодинамики, электричества и магнетизма, Требования законодательства Российской Федерации, нормативных правовых актов и нормативных технических документов к составу и содержанию разделов проекта системы электроснабжения объектов капитального строительства. Правила устройства электроустановок, Требования законодательства</p>

	<p>Российской Федерации, нормативных правовых актов и нормативных технических документов к функционированию объекта капитального строительства, для которого предназначена система электроснабжения</p> <p>Правила технической эксплуатации электроустановок потребителей</p> <p>Умеет: производить выбор уставок срабатывания защит в аварийных режимах, использовать методы расчета переходных процессов в электрических цепях постоянного и переменного тока, Применять правила разработки проектов системы электроснабжения объектов капитального строительства, процедуры и методики системы менеджмента качества, стандартов организации, правила автоматизированной системы управления организацией, типовые проектные решения, систему автоматизированного проектирования и программу для написания и модификации документов для разработки комплектов конструкторской документации на различных стадиях проектирования системы электроснабжения объектов капитального строительства с использованием отдельных частей документации, выполненных работниками, осуществляющими проектирование, Применять методики и процедуры системы менеджмента качества, стандартов организации, правила автоматизированной системы управления организацией, требования частного технического задания на проведение обследования объекта капитального строительства, для которого предназначена система электроснабжения, для определения полноты данных, необходимых для проведения обследования</p> <p>Имеет практический опыт: анализа установившихся режимы работы трансформаторов и вращающихся электрических машин различных типов, использует знание их режимов работы и характеристик, выбора оборудования для системы электроснабжения объектов капитального строительства, Анализа частного технического задания на предпроектное обследование объекта капитального строительства, для которого предназначена система электроснабжения. Определения характеристик объекта капитального строительства, для которого предназначена система электроснабжения</p>
Практикум по виду	Знает: принцип действия современных типов

<p>профессиональной деятельности</p>	<p>электроэнергетических и электротехнических объектов, особенности их конструкции, уравнения и характеристики; иметь общее представление о проведении пуско-наладочных работ электроэнергетических и электротехнических объектов; основные понятия теории надежности и безопасности, принцип действия современных типов электроэнергетических и электротехнических объектов, особенности их конструкции, уравнения и характеристики; иметь общее представление о проведении пуско-наладочных работ электроэнергетических и электротехнических объектов; основные понятия теории надежности и безопасности</p> <p>Умеет: использовать теоретические знания на практике при проведении пуско-наладочных работ, использовать теоретические знания на практике при проведении пуско-наладочных работ</p> <p>Имеет практический опыт: владения методиками расчета основных характеристик электротехнических и энергетических объектов; навыками использования технических средств для проведения пуско-наладочных работ, Владеть: методиками расчета основных характеристик электротехнических и энергетических объектов; навыками использования технических средств для проведения пуско-наладочных работ</p>
<p>Введение в направление</p>	<p>Знает: сущность и значение информации для развития современного общества электроэнергетики</p> <p>Умеет: применять основные методы, способы и средства получения, хранения, переработки информации</p> <p>Имеет практический опыт: владения основными методами, способами и средствами получения, хранения, переработки информации</p>

4. Объём практики

Общая трудоемкость практики составляет зачетных единиц 6, часов 216, недель 4.

5. Содержание практики

№ раздела (этапа)	Наименование или краткое содержание вида работ на практике	Кол-во часов
-------------------	--	--------------

1	Организационное собрание: инструктаж заведующего кафедрой или ответственного за практику о задачах, порядке и местах прохождения практики, объеме, содержании и времени представления отчетов по практике, образовательная и нормативная база. Получение индивидуального задания, составление план-графика выполнения задания.	2
2	Получение пропусков на предприятие, инструктаж по особенностям охраны труда, техники безопасности на предприятии. Встреча с руководителями подразделений предприятия, знакомство с историей развития, структурой и управлением предприятием, а также деятельностью основных подразделений.	4
3	Изучение видов технической документации (конструкторской, технологической, нормативной), этапов проектных работ.	16
4	Выполнение на рабочем месте в соответствии с утвержденным план-графиком индивидуального задания.	160
5	Подготовка материалов для отчета по практике, оформление отчета. Сдача материалов практики для проверки на кафедру. Подготовка демонстрационных материалов к защите отчета.	30
6	Защита отчета по практике.	4

6. Формы отчетности по практике

По окончании практики, студент предоставляет на кафедру пакет документов, который включает в себя:

- дневник прохождения практики, включая индивидуальное задание и характеристику работы практиканта организацией;
- отчет о прохождении практики.

Формы документов утверждены распоряжением заведующего кафедрой от 05.04.2017 №53/р.

7. Фонд оценочных средств для проведения текущего контроля успеваемости, промежуточной аттестации обучающихся по практике

Вид промежуточной аттестации – дифференцированный зачет. Контроль качества освоения образовательной программы осуществляется в соответствии с Положением о балльно-рейтинговой системе оценивания результатов учебной деятельности обучающихся.

7.1. Контрольные мероприятия (КМ)

№ КМ	Семестр	Вид контроля	Название контрольного мероприятия	Вес	Макс.балл	Порядок начисления баллов	Учитывается в ПА
1	8	Текущий контроль	Собеседование	1	2	В процессе прохождения практики проверяется выполнение план-	дифференцированный зачет

						<p>графика практики и индивидуального задания. Студент получает: 2 балла - если студент выполняет индивидуальное задание в соответствии с план-графиком; 1 балл - если студент выполняет индивидуальное задание, но отстает от сроков план-графика; 0 баллов - если студент не выполняет индивидуальное задание.</p>	
2	8	Текущий контроль	Оформление дневника и отчета по практике	1	3	<p>Проверяется выполнение требований к отчету по практике: Обучающийся получает: 3 балла - если дневник практики полностью и грамотно заполнен; отчет выполнен в соответствии с требуемой структурой с применением современных информационных технологий по работе с текстовыми и графическими материалами. 2 балла - если дневник практики полностью и грамотно заполнен; отчет выполнен не в соответствии с требуемой структурой, но отсутствует часть обязательных разделов. Отчет выполнен с применением</p>	дифференцированный зачет

						<p>современных информационных технологий по работе с текстовыми и графическими материалами. 1 балл - если дневник практики заполнен не полностью; отчет выполнен с применением современных информационных технологий. В отчете не раскрыто выполнение индивидуального задания, недостаточный объем учебной и периодической литературы. Отчет несвоевременно представлен руководителю практики, или не полностью соответствует требованиям, предъявляемым к содержанию и оформлению. 0 баллов - если дневник практики заполнен не полностью; Отчет не соответствует требованиям, предъявляемым к содержанию и оформлению по структуре и правилам оформления.</p>	
3	8	Промежуточная аттестация	Защита отчета по практике	-	3	<p>Обучающийся получает: 3 балла - если доклад информативный, с раскрытием всех разделов отчета и представлением демонстрационных материалов. Ответы на все</p>	дифференцированный зачет

						<p>поставленные вопросы правильные. Студент уверенно владеет профессиональной терминологией. 2 балла - если доклад информативный, с раскрытием всех разделов отчета и представлением демонстрационных материалов. Ответы на часть вопросов правильные. Студент владеет профессиональной терминологией. 1 балл - если доклад неуверенный, не все разделы отчета раскрыты или отсутствуют демонстрационные материалы. Ответы большинство вопросов неправильные. Студент слабо владеет профессиональной терминологией. 0 баллов - если студент не представил доклад по итогам практики, не отвечает на вопросы по выполнению индивидуального задания, не владеет профессиональной терминологией.</p>	
--	--	--	--	--	--	---	--

7.2. Процедура проведения, критерии оценивания

Обучающийся допускается к защите отчета при положительной оценке за оформление дневника и отчета по практике (от 1 до 3-х баллов). Перед студентами академической группы и комиссией преподавателей кафедры обучающийся коротко (3-4 мин.) докладывает о проделанной работе с презентацией с помощью мультимедийной техники. В докладе должны быть представлены основные выводы, принятые в процессе прохождения практики. Преподаватели и студенты задают 3-6

вопросов по выполнению индивидуального задания. Неявка по неуважительной причине на защиту отчета по практике в установленное время приравнивается к невыполнению программы практики.

7.3. Оценочные материалы

Компетенции	Результаты обучения	№ КМ		
		1	2	3
ПК-4	Знает: методики и правила технической эксплуатации, техники безопасности при работе с электрооборудованием, правила проведения пуско-наладочных работ электроустановок	+		+
ПК-4	Умеет: применять методы описания процессов в электроэнергетических системах, сетях и устройствах; – описывать объекты электроэнергетики с помощью математических моделей.	+		
ПК-4	Имеет практический опыт: проведения пуско-наладочных работ	+		+
ПК-5	Знает: основы технологического процесса объекта, нормативные документы, определяющие требования к выбору электрических схем электроэнергетических объектов, - "ПУЭ", "НТП подстанций напряжением 35-750 кВ.", "Схемы принципиальные электрические распределительных устройств подстанций 35-750 кВ."	+		+
ПК-5	Умеет: выбирать основные направления развития технологического процесса, находить и определять параметры основного оборудования электроэнергетики по справочным, каталожным, нормативным и др. документам.	+		+
ПК-5	Имеет практический опыт: организации и проведения монтажных, регулировочных и пуско-наладочных работ, проведения испытаний и сдачи в эксплуатацию электроэнергетического и электротехнического оборудования			+
ПК-7	Знает: принципы разработки рабочей проектной и технической документации; методические, нормативные и руководящие материалы, касающиеся выполняемой работы			+
ПК-7	Умеет: оформлять техническую документацию в соответствии со стандартами, техническими условиями и другими нормативными документами и подготавливать отчетность по установленным формам			+
ПК-7	Имеет практический опыт: разработки рабочей и технической документации			+

Фонды оценочных средств по каждому контрольному мероприятию находятся в приложениях.

8. Учебно-методическое и информационное обеспечение практики

Печатная учебно-методическая документация

а) основная литература:

1. Акимова, Н. А. Монтаж, техническая эксплуатация и ремонт электрического и электромеханического оборудования [Текст] : учебник / Н. А. Акимова, Н. Ф. Котеленец, Н. И. Сентюрихин ; под общ. ред. Н. Ф. Котеленца. - 13-е изд., стер. - М. : Академия, 2016
2. Нестеренко, В. М. Технология электромонтажных работ : учебное пособие / В. М. Нестеренко, А. М. Мысьянов. - 14-е изд., стер. - М. : Академия, 2017. - 592 с.

б) дополнительная литература:

1. Петров, В. П. Выполнение монтажа и сборки средней сложности и сложных узлов, блоков, приборов радиоэлектронной аппаратуры, аппаратуры проводной связи, элементов узлов импульсной и вычислительной техники [Текст] : учебник / В. П. Петров. - 2-е изд., испр. - М. : Академия, 2015

из них методические указания для самостоятельной работы студента:

1. Методические указания "Сквозная программа практик по направлению подготовки 13.03.02 «Электроэнергетика и электротехника»"

Электронная учебно-методическая документация

№	Вид литературы	Наименование ресурса в электронной форме	Библиографическое описание
1	Основная литература	Электронно-библиотечная система издательства Лань	Половинкин, А. И. Основы инженерного творчества : учебное пособие / А. И. Половинкин. — 7-е изд., стер. — Санкт-Петербург : Лань, 2019. — 364 с. — ISBN 978-5-8114-4603-2. — Текст : электронный // Лань : электронно-библиотечная система. — URL: https://e.lanbook.com/book/123469 (дата обращения: 05.11.2021). — Режим доступа: для авториз. пользователей.
2	Методические пособия для самостоятельной работы студента	Электронно-библиотечная система издательства Лань	Рабочая тетрадь по дисциплине «Практика — Учебно-технологический практикум» : учебное пособие / В. М. Ярославцев, В. Ф. Алешин, К. О. Климочкин [и др.]. — Москва : МГТУ им. Н.Э. Баумана, 2016. — 64 с. — ISBN 978-5-7038-4497-7. — Текст : электронный // Лань : электронно-библиотечная система. — URL: https://e.lanbook.com/book/103423 (дата обращения: 05.11.2021). — Режим доступа: для авториз. пользователей.

9. Информационные технологии, используемые при проведении практики

Перечень используемого программного обеспечения:

1. Microsoft-Office(бессрочно)

Перечень используемых информационных справочных систем:

1. -Информационные ресурсы ФИПС(бессрочно)

10. Материально-техническое обеспечение практики

Место прохождения практики	Адрес места прохождения	Основное оборудование, стенды, макеты, компьютерная техника, предустановленное программное обеспечение, обеспечивающие прохождение практики
----------------------------	-------------------------	---

<p>Акционерное общество "Миасский машиностроительный завод"</p>	<p>456320, Челябинская область, г. Миасс, Тургоякское шоссе, 1</p>	<p>Программно-аппаратные комплексы, средства автоматизированного проектирования и информационной поддержки предприятия, определённого для прохождения практики: Технологическое оборудование, техническая документация, контрольно-измерительные приборы, средства автоматики и телемеханики, локальная вычислительная сеть предприятия, прикладное программное обеспечение предприятия.</p>
<p>АО "Государственный ракетный центр им академика В.П.Макеева"</p>	<p>456300, Челябинская область, г. Миасс, ул. Тургоякское шоссе, д. 1</p>	<p>Программно-аппаратные комплексы, средства автоматизированного проектирования и информационной поддержки предприятия, определённого для прохождения практики: Технологическое оборудование, техническая документация, контрольно-измерительные приборы, средства автоматики и телемеханики, локальная вычислительная сеть предприятия, прикладное программное обеспечение предприятия.</p>
<p>Кафедра Автоматики филиала ЮУрГУ в г.Миасс</p>	<p>456320, Миасс, пр. Октября, 16</p>	<p>Для оформления отчетов по практике предоставляется компьютерная техника класса курсового и дипломного проектирования и компьютерных классов: Рабочие станции (для учебных компьютерных мест): DEPO Neos 280 с программным обеспечением; Сервер для централизованного управления рабочими станциями и обеспечения их сетевого взаимодействия: DEPO Storm 3350K4.</p>
<p>АО "НПО Электромеханики" г. Миасс</p>	<p>456320, г. Миасс, ул. Менделеева, 31</p>	<p>Программно-аппаратные комплексы, средства автоматизированного проектирования и информационной поддержки предприятия, определённого для прохождения практики: Технологическое оборудование, техническая документация, контрольно-измерительные приборы, средства автоматики и телемеханики, локальная вычислительная сеть предприятия, прикладное программное обеспечение предприятия.</p>