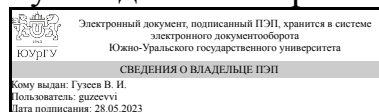


УТВЕРЖДАЮ:
Руководитель направления



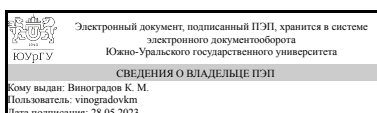
В. И. Гузев

РАБОЧАЯ ПРОГРАММА

дисциплины 1.Ф.09 Решение конструкторско-технологических задач с использованием программных средств
для направления 15.03.05 Конструкторско-технологическое обеспечение машиностроительных производств
уровень Бакалавриат
форма обучения очно-заочная
кафедра-разработчик Техника, технологии и строительство

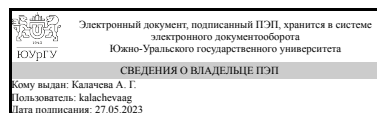
Рабочая программа составлена в соответствии с ФГОС ВО по направлению подготовки 15.03.05 Конструкторско-технологическое обеспечение машиностроительных производств, утверждённым приказом Минобрнауки от 17.08.2020 № 1044

Зав.кафедрой разработчика,
к.техн.н., доц.



К. М. Виноградов

Разработчик программы,
к.экон.н., доцент



А. Г. Калачева

1. Цели и задачи дисциплины

Целью дисциплины является формирование у студентов багажа знаний о современных программных средствах, применяемых при решении конструкторско-технологических задач, а также развитие практических навыков решения частных прикладных задач конструктора и технолога. Задачи дисциплины: ознакомить студентов с возникающими в профессиональной деятельности конструкторско-технологическими задачами; показать возможности использования программных средств при решении конструкторско-технологических задач; научить студентов работать в прикладных программных средствах на примере математического ПО, например Mathcad и другие; научить студентов решать прикладные конструкторско-технологические задачи в программном пакете символьной алгебры (Mathcad и другие).

Краткое содержание дисциплины

Дисциплина направлена на освоение студентами программных средств, применяемых при решении конструкторско-технологических задач, использование которых позволяет осуществлять эффективную конструкторско-технологическую подготовку производства. В рамках дисциплины студенты знакомятся со следующими вопросами: понятие конструкторско-технологических задач; возникающие на производстве повседневные задачи и способы их решения; введение в программные средства и символьную алгебру; программа символьной алгебры (Mathcad и другие); правила работы с программой символьной алгебры, основные панели инструментов и панели меню; применение инструментария программы символьной алгебры при решении вычислительных задач, при упрощении выражений и уравнений, при построении графиков, при работе с матрицами, при интегрировании и дифференцировании, при статистических исследованиях случайных выборок. На практических занятиях студенты развивают навыки решения различных математических задач в программной среде Mathcad и аналогичных, а также решают индивидуальные конструкторско-технологические задачи. В результате освоения дисциплины у студентов формируется четкое понимание о месте систем автоматизированного проектирования в машиностроении, их инструментальных средствах, применяемым при конструкторско-технологической подготовке производства.

2. Компетенции обучающегося, формируемые в результате освоения дисциплины

Планируемые результаты освоения ОП ВО (компетенции)	Планируемые результаты обучения по дисциплине
ПК-7 Способен участвовать в проектировании технологических процессов изготовления машиностроительных изделий с применением систем автоматизированного проектирования, а также принимать участие в обеспечении качества и производительности изготовления машиностроительных изделий при помощи систем автоматизированного проектирования	Знает: - Понятие искусственного интеллекта; - Примеры решения задач методами машинного обучения Умеет: - Разрабатывать технические проекты с использованием средств автоматизации проектирования и передового опыта разработки конкурентоспособных изделий; - Использовать стандартное программное обеспечение при оформлении документации; - Использовать

	пакеты прикладных программ при проведении расчетных и конструкторских работ, в графическом оформлении проекта;
--	--

3. Место дисциплины в структуре ОП ВО

Перечень предшествующих дисциплин, видов работ учебного плана	Перечень последующих дисциплин, видов работ
1.О.17 Сопротивление материалов, 1.О.19 Детали машин и основы конструирования, Учебная практика (технологическая, проектно-технологическая) (2 семестр)	1.Ф.07 САПР технологических процессов и режущих инструментов, ФД.02 Технологическое обеспечение цифрового машиностроения

Требования к «входным» знаниям, умениям, навыкам студента, необходимым при освоении данной дисциплины и приобретенным в результате освоения предшествующих дисциплин:

Дисциплина	Требования
1.О.19 Детали машин и основы конструирования	Знает: - Основные виды механизмов, методы исследования и расчета их кинетических и динамических характеристик; методы расчета на прочность и жесткость типовых элементов различных конструкций., - Основы проектирования технических объектов., - Методику построения расчетных силовых схем;- Виды и характеристики приводов;- Виды и характеристики силовых механизмов;- Методику точностного расчета;- Методики прочностных и жесткостных расчетов. Умеет: - Применять действующие стандарты, положения и инструкции по оформлению технической документации; использовать современные средства машинной графики; применять методы анализа и синтеза исполнительных механизмов., - Применять методы расчета и конструирования деталей и узлов механизмов; проводить расчеты деталей машин по критериям работоспособности и надежности., - Читать технологическую и конструкторскую документацию;- Составлять силовые расчетные схемы;- Рассчитывать параметры приводов;- Выбирать силовые механизмы;- Производить силовые расчеты;- Разрабатывать конструкцию корпусных деталей;- Назначать технические требования на детали и сборочные единицы;- Выбирать материалы деталей;- Разрабатывать и оформлять конструкторскую документацию. Имеет практический опыт: - Использования методов деталей машин и основ конструирования при решении практических задач., - Разработки и оформления эскизов деталей машин, изображения сборочных единиц, сборочного чертежа изделия, составлять спецификацию, с

	использованием методов машинной графики., - Проектирования зажимных устройств;- Проектирования корпуса.
1.О.17 Соппротивление материалов	<p>Знает: - Формулировать задачи расчета элементов конструкций на прочность и долговечность; представлять реальные объекты в виде адекватных расчетных схем; формулировать ограничения, соответствующие выбранной схематизации., - Основные положения механики деформируемого твердого тела., - Соппротивление материалов в объеме выполняемой работы;- Методики прочностных и жесткостных расчетов. Умеет: – Применять полученные знания соппротивления материалов при проектировании конкретных машиностроительных изделий., - Формулировать задачи расчета элементов конструкций на прочность; представлять реальные объекты в виде адекватных расчетных схем; формулировать ограничения, соответствующие выбранной схематизации. Имеет практический опыт: – Применения полученных знаний о соппротивлении материалов при проектировании конкретных машиностроительных изделий., - Расчета конструкций на прочность.</p>
Учебная практика (технологическая, проектно-технологическая) (2 семестр)	<p>Знает: - Основные программные средства, применяемые при решении конструкторско-технологических задач., - Возможности развития собственного образования и совершенствования в производственно-технологической сфере., - Основные принципы работы в современных САД-системах;- Современные САД-системы, их функциональные возможности для проектирования геометрических 2D- и 3D-моделей машиностроительных изделий; Умеет: - Использовать современные информационные технологии, прикладные программные средства при решении задач профессиональной деятельности., – Определять и использовать собственный потенциал в производственно-технологической области., - Использовать САД-системы для оформления технологической документации на технологические процессы изготовления машиностроительных изделий; Имеет практический опыт: - Использования прикладных программные средства при решении конструкторско-технологических задач;- Разработки решений прикладных задач в программной среде Mathcad., - Организации собственного времени в процессе выполнения производственных заданий., - Разработки с применением САД-систем унифицированных конструкторско-технологических решений;</p>

4. Объём и виды учебной работы

Общая трудоемкость дисциплины составляет 3 з.е., 108 ч., 22,25 ч.
контактной работы

Вид учебной работы	Всего часов	Распределение по семестрам в часах	
		Номер семестра	
		6	
Общая трудоёмкость дисциплины	108	108	
<i>Аудиторные занятия:</i>	16	16	
Лекции (Л)	8	8	
Практические занятия, семинары и (или) другие виды аудиторных занятий (ПЗ)	8	8	
Лабораторные работы (ЛР)	0	0	
<i>Самостоятельная работа (СРС)</i>	85,75	85,75	
Подготовка к практическим занятиям	55,75	55,75	
Подготовка к зачету	30	30	
Консультации и промежуточная аттестация	6,25	6,25	
Вид контроля (зачет, диф.зачет, экзамен)	-	зачет	

5. Содержание дисциплины

№ раздела	Наименование разделов дисциплины	Объем аудиторных занятий по видам в часах			
		Всего	Л	ПЗ	ЛР
1	Программное обеспечение для символьных вычислений	1	0,5	0,5	0
2	Решение математических задач с помощью программных средств	8	4	4	0
3	Решение прикладных задач с помощью программ математической обработки данных. Вероятностно-статистическая обработка данных	7	3,5	3,5	0

5.1. Лекции

№ лекции	№ раздела	Наименование или краткое содержание лекционного занятия	Кол-во часов
1	1	Обзор основных современных программных пакетов математического и имитационного моделирования. Интерфейс пользователя и принципы работы программного пакета математического моделирования. Обзор панелей инструментов.	0,5
2	2	Вычисление и преобразование алгебраических выражений, вычисление функций с помощью ПО. Выполнение вычислений тригонометрических уравнений с помощью ПО. Создание и работа с векторами и матрицами в программах математической обработки данных.	2
3	2	Нахождение корней уравнений и решений систем алгебраических уравнений с помощью ПО.	1
4	2	Выполнение интегрирования и дифференцирования функций с помощью ПО. Построение двумерных и трехмерных графиков с помощью ПО.	1
5	3	Использование базовых средств программирования (ветвлений и циклов) при решении задач в программах математической обработки данных.	1

6	3	Вероятностно-статистическая обработка данных с помощью математических программ. Выполнение расчетных задач с помощью программ математической обработки данных.	2,5
---	---	--	-----

5.2. Практические занятия, семинары

№ занятия	№ раздела	Наименование или краткое содержание практического занятия, семинара	Кол-во часов
1	1	Интерфейс пользователя и принципы работы программного пакета математического моделирования.	0,5
2	2	Вычисление и преобразование алгебраических выражений, вычисление функций, выполнение вычислений тригонометрических уравнений с помощью ПО. Создание и работа с векторами и матрицами в программах математической обработки данных.	2
3	2	Нахождение корней уравнений и решений систем алгебраических уравнений с помощью ПО. Выполнение интегрирования и дифференцирования функций с помощью ПО.	1,5
4	2	Построение двумерных и трехмерных графиков с помощью ПО.	0,5
5	3	Использование базовых средств программирования (ветвлений и циклов) при решении задач в программах математической обработки данных.	0,5
6	3	Вероятностно-статистическая обработка данных с помощью математических программ. Выполнение расчетных задач с помощью программ математической обработки данных.	3

5.3. Лабораторные работы

Не предусмотрены

5.4. Самостоятельная работа студента

Выполнение СРС			
Подвид СРС	Список литературы (с указанием разделов, глав, страниц) / ссылка на ресурс	Семестр	Кол-во часов
Подготовка к практическим занятиям	Занятие 1: ЭУМЛ №1: Гл. 4; ЭУМЛ №2: Гл. 2; ЭУМЛ №3: С. 8-12. Занятие 2: ЭУМЛ №2: Гл. 3-5; ЭУМЛ №3: С. 12-18, 32-44. Занятие 3: ЭУМЛ №6: Гл. 1; ЭУМЛ №3: С. 30, 45-48. Занятие 4: ЭУМЛ №2: Гл. 8; ЭУМЛ №3: С. 57-64. Занятие 5: ЭУМЛ №2: Гл. 6. Занятие 6: ЭУМЛ №4: Гл. 3; ЭУМЛ №5: Темы 1, 3.1-3.3; ЭУМЛ №7: Гл. 7.	6	55,75
Подготовка к зачету	ЭУМЛ №1: Гл. 4; ЭУМЛ №2: Гл. 2-6, 8; ЭУМЛ №3: С. 8-18, 30-44, 45-48, 57-64; ЭУМЛ №4: Гл. 3; ЭУМЛ №5: Темы 1, 3.1-3.3; ЭУМЛ №6: Гл. 1; ЭУМЛ №7: Гл. 7.	6	30

6. Фонд оценочных средств для проведения текущего контроля успеваемости, промежуточной аттестации

Контроль качества освоения образовательной программы осуществляется в соответствии с Положением о балльно-рейтинговой системе оценивания результатов учебной деятельности обучающихся.

6.1. Контрольные мероприятия (КМ)

№ КМ	Се- местр	Вид контроля	Название контрольного мероприятия	Вес	Макс. балл	Порядок начисления баллов	Учи- тыва- ется в ПА
1	6	Текущий контроль	Тест №1	0,1	5	Выполнение тестового задания осуществляется на портале «Электронный ЮУрГУ» (https://edu.susu.ru). Студенту предоставляется 2 попытки с ограничением по времени для прохождения каждого теста. Метод оценивания – высшая оценка по итогам всех попыток. В случае, если студент набирает менее 60% баллов, по его просьбе преподаватель предоставляет дополнительные попытки.	зачет
2	6	Текущий контроль	Тест №2	0,1	5	Выполнение тестового задания осуществляется на портале «Электронный ЮУрГУ» (https://edu.susu.ru). Студенту предоставляется 2 попытки с ограничением по времени для прохождения каждого теста. Метод оценивания – высшая оценка по итогам всех попыток. В случае, если студент набирает менее 60% баллов, по его просьбе преподаватель предоставляет дополнительные попытки.	зачет
3	6	Текущий контроль	Тест №3	0,2	5	Выполнение тестового задания осуществляется на портале «Электронный ЮУрГУ» (https://edu.susu.ru). Студенту предоставляется 2 попытки с ограничением по времени для прохождения каждого теста. Метод оценивания – высшая оценка по итогам всех попыток. В случае, если студент набирает менее 60% баллов, по его просьбе преподаватель предоставляет дополнительные попытки.	зачет
4	6	Текущий контроль	Тест №4	0,2	5	Выполнение тестового задания осуществляется на портале «Электронный ЮУрГУ» (https://edu.susu.ru). Студенту предоставляется 2 попытки с ограничением по времени для прохождения каждого теста. Метод оценивания – высшая оценка по итогам всех попыток. В случае, если студент набирает менее 60% баллов, по его просьбе преподаватель предоставляет дополнительные попытки.	зачет
5	6	Текущий контроль	Тест №5	0,15	5	Выполнение тестового задания осуществляется на портале «Электронный ЮУрГУ» (https://edu.susu.ru). Студенту предоставляется 2 попытки с ограничением	зачет

автоматизации проектирования и передового опыта разработки конкурентоспособных изделий; - Использовать стандартное программное обеспечение при оформлении документации; - Использовать пакеты прикладных программ при проведении расчетных и конструкторских работ, в графическом оформлении проекта;	
---	--

Типовые контрольные задания по каждому мероприятию находятся в приложениях.

7. Учебно-методическое и информационное обеспечение дисциплины

Печатная учебно-методическая документация

а) основная литература:

Не предусмотрена

б) дополнительная литература:

Не предусмотрена

в) отечественные и зарубежные журналы по дисциплине, имеющиеся в библиотеке:

Не предусмотрены

г) методические указания для студентов по освоению дисциплины:

1. Расолько, Г. А. Использование информационных технологий в математике. Решение задач в пакете MathCad : учебно-методическое пособие / Г. А. Расолько, Ю. А. Кремень. — Минск : БГУ, 2016. — 167 с. — ISBN 978-985-566-378-3. — Текст : электронный // Лань : электронно-библиотечная система. — URL: <https://e.lanbook.com/book/180447>.

из них: учебно-методическое обеспечение самостоятельной работы студента:

1. Расолько, Г. А. Использование информационных технологий в математике. Решение задач в пакете MathCad : учебно-методическое пособие / Г. А. Расолько, Ю. А. Кремень. — Минск : БГУ, 2016. — 167 с. — ISBN 978-985-566-378-3. — Текст : электронный // Лань : электронно-библиотечная система. — URL: <https://e.lanbook.com/book/180447>.

Электронная учебно-методическая документация

№	Вид литературы	Наименование ресурса в электронной форме	Библиографическое описание
1	Основная литература	Электронно-библиотечная система издательства Лань	Дюбов, А. С. Компьютерное обеспечение расчетно-проектной и экспериментально-исследовательской деятельности : учебное пособие / А. С. Дюбов. — Санкт-Петербург : СПбГУТ им. М.А. Бонч-Бруевича, 2021. — 80 с. — ISBN 978-5-89160-217-5. — Текст : электронный // Лань : электронно-библиотечная система. https://e.lanbook.com/book/180133
2	Основная литература	Электронно-библиотечная система издательства	Мяготин, А. В. Компьютерные системы символьной математики : учебное пособие / А. В. Мяготин. — Санкт-Петербург : СПбГУ ГА, 2014. — 68 с. — Текст : электронный // Лань : электронно-библиотечная система.

		Лань	https://e.lanbook.com/book/145581
3	Основная литература	Электронно-библиотечная система издательства Лань	Расолько, Г. А. Использование информационных технологий в математике. Решение задач в пакете MathCad : учебно-методическое пособие / Г. А. Расолько, Ю. А. Кремень. — Минск : БГУ, 2016. — 167 с. — ISBN 978-985-566-378-3. — Текст : электронный // Лань : электронно-библиотечная система. https://e.lanbook.com/book/180447
4	Основная литература	Электронно-библиотечная система издательства Лань	Мелихова, Е. В. Применение комплексов программ Mathcad для решения задач математического моделирования : учебное пособие / Е. В. Мелихова. — Волгоград : Волгоградский ГАУ, 2016. — 140 с. — Текст : электронный // Лань : электронно-библиотечная система. https://e.lanbook.com/book/100828
5	Основная литература	Электронно-библиотечная система издательства Лань	Воскобойников, Ю. Е. Регрессионный анализ данных в пакете MATHCAD : учебное пособие / Ю. Е. Воскобойников. — Санкт-Петербург : Лань, 2021. — 224 с. — ISBN 978-5-8114-1096-5. — Текст : электронный // Лань : электронно-библиотечная система. https://e.lanbook.com/book/167851
6	Дополнительная литература	Электронно-библиотечная система издательства Лань	Охорзин, В. А. Прикладная математика в системе MATHCAD : учебное пособие / В. А. Охорзин. — 3-е изд., стер. — Санкт-Петербург : Лань, 2021. — 352 с. — ISBN 978-5-8114-0814-6. — Текст : электронный // Лань : электронно-библиотечная система. https://e.lanbook.com/book/167771
7	Дополнительная литература	Электронно-библиотечная система издательства Лань	Зубарев, Ю. М. Расчет и проектирование приспособлений в машиностроении : учебник / Ю. М. Зубарев. — Санкт-Петербург : Лань, 2021. — 320 с. — ISBN 978-5-8114-1803-9. — Текст : электронный // Лань : электронно-библиотечная система. https://e.lanbook.com/book/168792

Перечень используемого программного обеспечения:

1. Microsoft-Windows(бессрочно)
2. Microsoft-Office(бессрочно)

Перечень используемых профессиональных баз данных и информационных справочных систем:

Нет

8. Материально-техническое обеспечение дисциплины

Вид занятий	№ ауд.	Основное оборудование, стенды, макеты, компьютерная техника, предустановленное программное обеспечение, используемое для различных видов занятий
Практические занятия и семинары	108 (ПЛК)	Компьютер 15 шт.(Intel(R) Celeron(R) CPU J1800 @ 2.41 GHz, 4,00 ГБ ОЗУ с выходом в Интернет и доступом в портал «Электронный ЮУрГУ»); Компьютер 1 шт. (Intel(R) Core(TM) i7-7700 CPU @ 3.60 GHz, 8,00 ГБ ОЗУ); Интерактивная доска IQBoard PS, Проектор EPSON, наушники с микрофоном Logitech, Монитор-15 шт. Microsoft-Windows(бессрочно), Microsoft-Office(бессрочно).
Лекции	108 (ПЛК)	Компьютер 15 шт.(Intel(R) Celeron(R) CPU J1800 @ 2.41 GHz, 4,00 ГБ ОЗУ с выходом в Интернет и доступом в портал «Электронный ЮУрГУ»);

	Компьютер 1 шт. (Intel(R) Core(TM) i7-7700 CPU @ 3.60 GHz, 8,00 ГБ ОЗУ); Интерактивная доска IQBoard PS, Проектор EPSON, наушники с микрофоном Logitech, Монитор-15 шт. Microsoft-Windows(бессрочно), Microsoft-Office(бессрочно).
--	--