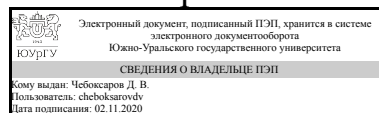


ЮЖНО-УРАЛЬСКИЙ ГОСУДАРСТВЕННЫЙ УНИВЕРСИТЕТ

УТВЕРЖДАЮ:
Декан факультета
Филиал г. Миасс
Машиностроительный



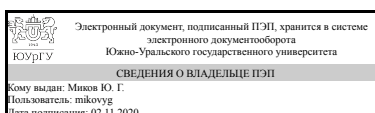
Д. В. Чебоксаров

РАБОЧАЯ ПРОГРАММА

дисциплины ДВ.1.01.02 Базы данных при решении прикладных задач
для направления 15.03.05 Конструкторско-технологическое обеспечение машиностроительных производств
уровень бакалавр **тип программы** Академический бакалавриат
профиль подготовки Технология машиностроения
форма обучения очная
кафедра-разработчик Технология производства машин

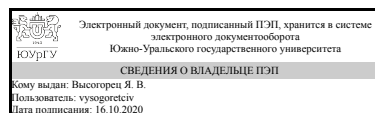
Рабочая программа составлена в соответствии с ФГОС ВО по направлению подготовки 15.03.05 Конструкторско-технологическое обеспечение машиностроительных производств, утверждённым приказом Минобрнауки от 11.08.2016 № 1000

Зав.кафедрой разработчика,
к.техн.н., доц.



Ю. Г. Миков

Разработчик программы,
старший преподаватель



Я. В. Высогорец

1. Цели и задачи дисциплины

Цель: изучение использования баз данных в конструкторском и технологическом проектировании с привязкой к машиностроительным производствам. Изучение конструкторского проектирования (CAD, CAE), технологического проектирования (CAM, CAPP), баз данных (DB). Изучение баз данных внутри CAD, изучение баз данных внутри CAM, изучение конструкторско-технологических баз данных внутри PLM и PDM, изучение автономных программ для создания и обслуживания конструкторских и технологических баз данных.

Краткое содержание дисциплины

В данном курсе изучаются: конструкторское проектирование CAD, CAE, основные принципы, особенности, назначение; технологическое проектирование CAM, CAPP, основные принципы, особенности, назначение; базы данных, основные принципы, особенности, назначение; информационное обеспечение CAD, CAE; информационное обеспечение CAM, CAPP; информационное обеспечение PLM, PDM. Предусмотрены практические занятия в современных CAD, CAE, CAM, CAPP системах.

2. Компетенции обучающегося, формируемые в результате освоения дисциплины

Планируемые результаты освоения ОП ВО (компетенции)	Планируемые результаты обучения по дисциплине (ЗУНы)
ПК-4 способностью участвовать в разработке проектов изделий машиностроения, средств технологического оснащения, автоматизации и диагностики машиностроительных производств, технологических процессов их изготовления и модернизации с учетом технологических, эксплуатационных, эстетических, экономических, управленческих параметров и использованием современных информационных технологий и вычислительной техники, а также выбирать эти средства и проводить диагностику объектов машиностроительных производств с применением необходимых методов и средств анализа	Знать: основные программы CAD, CAM, CAE, CAPP, PLM, PDM, MRP, MRP2 для решения задач в области КТП, в том числе при разработке проектов изделий машиностроения, средств технологического оснащения, автоматизации и диагностики машиностроительных производств, технологических процессов их изготовления и модернизации с учетом технологических, эксплуатационных, эстетических, экономических, управленческих параметров
	Уметь: пользоваться программами CAD, CAM, CAE, CAPP, PLM, PDM для решения задач в области КТП, в том числе при разработке проектов изделий машиностроения, средств технологического оснащения, автоматизации и диагностики машиностроительных производств, технологических процессов их изготовления и модернизации с учетом технологических, эксплуатационных, эстетических, экономических, управленческих параметров
	Владеть: навыками работы в программах CAD, CAM, CAE, CAPP, PLM, PDM для решения задач в области КТП, в том числе при разработке проектов изделий машиностроения, средств технологического оснащения, автоматизации и диагностики машиностроительных производств, технологических процессов их изготовления и модернизации с учетом технологических,

	эксплуатационных, эстетических, экономических, управленческих параметров
ПК-11 способностью выполнять работы по моделированию продукции и объектов машиностроительных производств с использованием стандартных пакетов и средств автоматизированного проектирования, применять алгоритмическое и программное обеспечение средств и систем машиностроительных производств	Знать: теоретическую базу, необходимую для конструкторского и технологического автоматизированного проектирования
	Уметь: строить твердотельные модели деталей, выполнять чертежи, проектировать технологические процессы изготовления деталей и сборки сборочных единиц
	Владеть: ПО для построения трёхмерных моделей деталей и сборочных единиц, чертежей и спецификаций, проектирования технологических процессов изготовления деталей и сборок сборочных единиц
ПК-16 способностью осваивать на практике и совершенствовать технологии, системы и средства машиностроительных производств, участвовать в разработке и внедрении оптимальных технологий изготовления машиностроительных изделий, выполнять мероприятия по выбору и эффективному использованию материалов, оборудования, инструментов, технологической оснастки, средств диагностики, автоматизации, алгоритмов и программ выбора и расчетов параметров технологических процессов для их реализации	Знать: ЕСТД, курс "технологии машиностроения" и программы САМ, САРР для участия в разработке и внедрении оптимальных технологий изготовления машиностроительных изделий
	Уметь: выполнять мероприятия по выбору и эффективному использованию материалов, оборудования, инструментов, технологической оснастки, средств диагностики, автоматизации, алгоритмов и программ выбора и расчетов параметров технологических процессов для их реализации с помощью современного технологического ПО
	Владеть: программами САМ и САРР: АDEM, СОМСНС токарный/фрезерный, Вертикаль, Универсальный технологический справочник

3. Место дисциплины в структуре ОП ВО

Перечень предшествующих дисциплин, видов работ учебного плана	Перечень последующих дисциплин, видов работ
В.1.10 Метрология, стандартизация и сертификация, Б.1.11 Технологические процессы в машиностроении	ДВ.1.10.01 Координатно-измерительная техника в машиностроении, В.1.13 Технология машиностроения, В.1.12 Режущий инструмент

Требования к «входным» знаниям, умениям, навыкам студента, необходимым при освоении данной дисциплины и приобретенным в результате освоения предшествующих дисциплин:

Дисциплина	Требования
Б.1.11 Технологические процессы в машиностроении	знания о технологических процессах мех. обработки, сборки, термической обработки и др.
В.1.10 Метрология, стандартизация и сертификация	знания о средствах и методах измерений геометрических параметров точности деталей и сборочных единиц

4. Объём и виды учебной работы

Общая трудоемкость дисциплины составляет 3 з.е., 108 ч.

Вид учебной работы	Всего часов	Распределение по семестрам в часах	
		Номер семестра	
		5	
Общая трудоемкость дисциплины	108	108	
<i>Аудиторные занятия:</i>	48	48	
Лекции (Л)	24	24	
Практические занятия, семинары и (или) другие виды аудиторных занятий (ПЗ)	24	24	
Лабораторные работы (ЛР)	0	0	
<i>Самостоятельная работа (СРС)</i>	60	60	
Подготовка к экзамену	20	20	
Выполнение семестрового задания	40	40	
Вид итогового контроля (зачет, диф.зачет, экзамен)	-	экзамен	

5. Содержание дисциплины

№ раздела	Наименование разделов дисциплины	Объем аудиторных занятий по видам в часах			
		Всего	Л	ПЗ	ЛР
1	Конструкторское проектирование, основные принципы, особенности, назначение	2	2	0	0
2	Технологическое проектирование, основные принципы, особенности, назначение	2	2	0	0
3	Базы данных, основные принципы, особенности, назначение	2	2	0	0
4	Базы данных внутри CAD	4	2	2	0
5	Базы данных внутри CAM	4	2	2	0
6	Базы данных внутри PLM, PDM	4	2	2	0
7	Автономные конструкторско-технологические базы данных	4	2	2	0
8	Проектирование 3D-моделей деталей (тело вращения, корпусная, фасонная), создание чертежа с использованием баз данных	2	0	2	0
9	Проектирование 3D-модели сборочной единицы, создание детализовки и спецификации с использованием баз данных	2	0	2	0
10	Изучение БД внутри ПО «Вертикаль»	4	2	2	0
11	Изучение «Универсального технологического справочника»	6	4	2	0
12	Проектирование технологии изготовления детали, спроектированной в п.8	2	0	2	0
13	Проектирование технологии изготовления сборочной единицы, спроектированной в п.9	2	0	2	0
14	Проектирование автономной конструкторско-технологической БД	4	2	2	0
15	Включение спроектированных элементов конструкторской и технологической деятельности в единую базу данных предприятия внутри PLM «Лощман»	4	2	2	0

5.1. Лекции

№ лекции	№ раздела	Наименование или краткое содержание лекционного занятия	Кол-во часов
1	1	Конструкторское проектирование, основные принципы, особенности, назначение	2
2	2	Технологическое проектирование, основные принципы, особенности, назначение	2
3	3	Базы данных, основные принципы, особенности, назначение	2
4	4	Базы данных внутри CAD	2
5	5	Базы данных внутри САМ	2
6	6	Базы данных внутри PLM, PDM	2
7	7	Автономные конструкторско-технологические базы данных	2
8	10	Изучение БД внутри ПО «Вертикаль»	2
9	11	Изучение «Универсального технологического справочника»	4
10	14	Проектирование автономной конструкторско-технологической БД	2
11	15	Включение спроектированных элементов конструкторской и технологической деятельности в единую базу данных предприятия внутри PLM «Люцман»	2

5.2. Практические занятия, семинары

№ занятия	№ раздела	Наименование или краткое содержание практического занятия, семинара	Кол-во часов
4	4	Базы данных внутри CAD	2
5	5	Базы данных внутри САМ	2
6	6	Базы данных внутри PLM, PDM	2
7	7	Автономные конструкторско-технологические базы данных	2
8	8	Проектирование 3D-моделей деталей (тело вращения, корпусная, фасонная), создание чертежа с использованием баз данных	2
9	9	Проектирование 3D-модели сборочной единицы, создание детализовки и спецификации с использованием баз данных	2
10	10	Изучение БД внутри ПО «Вертикаль»	2
11	11	Изучение «Универсального технологического справочника»	2
12	12	Проектирование технологии изготовления детали, спроектированной в п.8	2
13	13	Проектирование технологии изготовления сборочной единицы, спроектированной в п.9	2
14	14	Проектирование автономной конструкторско-технологической БД	2
15	15	Включение спроектированных элементов конструкторской и технологической деятельности в единую базу данных предприятия внутри PLM «Люцман»	2

5.3. Лабораторные работы

Не предусмотрены

5.4. Самостоятельная работа студента

Выполнение СРС		
Вид работы и содержание задания	Список литературы (с указанием разделов, глав, страниц)	Кол-во часов

Выполнение семестрового задания	Основная литература [1, 2, 3, 5 - полностью]	40
Подготовка к экзамену	Основная литература 4 - полностью	20

6. Инновационные образовательные технологии, используемые в учебном процессе

Инновационные формы учебных занятий	Вид работы (Л, ПЗ, ЛР)	Краткое описание	Кол-во ауд. часов
Мультимедийные лекции	Лекции	Демонстрация и описание работы в современных CAD, CAE, CAM, CAPP, PLM, PDM системах с показом процесса и результатов посредством проектора, интерактивной доски	6
Мультимедийные практики	Практические занятия и семинары	Демонстрация и описание работы в современных CAD, CAE, CAM, CAPP, PLM, PDM системах с показом процесса и результатов посредством проектора, интерактивной доски. Демонстрация обработки деталей на станках с ЧПУ по математическим моделям механической обработки, разработанным студентами в САМ системах	6
Мастер-классы экспертов и специалистов	Практические занятия и семинары	Экскурсия на ОАО АЗ «Урал» (целевые студенты – ММЗ, ГРЦ)	2

Собственные инновационные способы и методы, используемые в образовательном процессе

Не предусмотрены

Использование результатов научных исследований, проводимых университетом, в рамках данной дисциплины: нет

7. Фонд оценочных средств (ФОС) для проведения текущего контроля успеваемости, промежуточной аттестации по итогам освоения дисциплины

7.1. Паспорт фонда оценочных средств

Наименование разделов дисциплины	Контролируемая компетенция ЗУНы	Вид контроля (включая текущий)	№№ заданий
Все разделы	ПК-4 способностью участвовать в разработке проектов изделий машиностроения, средств технологического оснащения, автоматизации и диагностики машиностроительных производств, технологических процессов их изготовления и модернизации с учетом технологических, эксплуатационных, эстетических, экономических, управленческих параметров и использованием современных информационных технологий и вычислительной техники, а также выбирать эти средства и проводить диагностику объектов машиностроительных производств с применением необходимых методов и средств анализа	Экзамен	1-16

Все разделы	ПК-11 способностью выполнять работы по моделированию продукции и объектов машиностроительных производств с использованием стандартных пакетов и средств автоматизированного проектирования, применять алгоритмическое и программное обеспечение средств и систем машиностроительных производств	Контрольные работы	1-16
Все разделы	ПК-16 способностью осваивать на практике и совершенствовать технологии, системы и средства машиностроительных производств, участвовать в разработке и внедрении оптимальных технологий изготовления машиностроительных изделий, выполнять мероприятия по выбору и эффективному использованию материалов, оборудования, инструментов, технологической оснастки, средств диагностики, автоматизации, алгоритмов и программ выбора и расчетов параметров технологических процессов для их реализации	Семестровое задание	1-16

7.2. Виды контроля, процедуры проведения, критерии оценивания

Вид контроля	Процедуры проведения и оценивания	Критерии оценивания
Экзамен	<p>Студент допускается к экзамену при выполненном семестровом задании и сданных контрольных работах.</p> <p>Студенты запускаются на экзамен всей группой. Каждому из них выдаётся билет с двумя теоретическими вопросами, на которые они отвечают в письменной форме и один практический вопрос на ПК. При оценивании результатов мероприятия используется БРС оценивания результатов учебной деятельности обучающихся (приказ ректора от 24.05.2019 №179). Максимальное количество баллов за одну работу - 3. Правильный ответ соответствует 3 баллам, частично правильный - 1-2 баллам. Весовой коэффициент - 2.</p>	<p>Отлично: За отличное знание теоретического материала курса и отличные навыки конструкторского и технологического проектирования в современных программах с использованием конструкторско-технологических баз данных (правильное выполнение от 80% выданных заданий) - 3 балла.</p> <p>Хорошо: За хорошее знание теоретического материала курса и отличные навыки конструкторского и технологического проектирования в современных программах с использованием конструкторско-технологических баз данных (правильное выполнение 70-79% выданных заданий) - 2 балла.</p> <p>Удовлетворительно: За соответствующее знание теоретического материала курса и отличные навыки конструкторского и технологического проектирования в современных программах с использованием конструкторско-технологических баз данных (правильное выполнение 50-69% выданных заданий) - 1 балл.</p> <p>Неудовлетворительно: Невыполнение семестровых либо контрольных заданий, отсутствие ответа на теоретический, либо практический вопрос, правильность выполнения заданий менее 50% - 0 баллов.</p>
Контрольные работы	При оценивании результатов мероприятия используется БРС оценивания результатов учебной	Зачтено: Задание выполнено на 60% и более. Максимальный балл за задание ставится в том случае, когда трёхмерные модели,

	<p>деятельности обучающихся (приказ ректора от 24.05.2019 №179). Максимальное количество баллов за одну работу - 3. Правильный ответ соответствует 3 баллам, частично правильный, зачтено - 2, незачтено - 1. Весовой коэффициент - 1. Количество контрольных задач - 4.</p>	<p>чертежи и спецификации выполнены в соответствии с заданием и содержат не более 5% брака. 2 балла ставятся в том случае, когда трёхмерные модели, чертежи и спецификации выполнены в соответствии с заданием и содержат более 5% брака, но не содержат грубых ошибок. Не зачтено: Задание выполнено менее, чем на 60%, либо содержит грубые ошибки.</p>
Семестровое задание	<p>При оценивании результатов мероприятия используется БРС оценивания результатов учебной деятельности обучающихся (приказ ректора от 24.05.2019 №179). Максимальное количество баллов за одну работу - 3. Правильный ответ соответствует 3 баллам, частично правильный, зачтено - 2, незачтено - 1. Весовой коэффициент - 1. Количество семестровых - 1.</p>	<p>Зачтено: Задание выполнено на 60% и более. Максимальный балл за задание ставится в том случае, когда трёхмерные модели, чертежи и спецификации выполнены в соответствии с заданием и содержат не более 5% брака. 2 балла ставятся в том случае, когда трёхмерные модели, чертежи и спецификации выполнены в соответствии с заданием и содержат более 5% брака, но не содержат грубых ошибок. Не зачтено: Задание выполнено менее, чем на 60%, либо содержит грубые ошибки.</p>

7.3. Типовые контрольные задания

Вид контроля	Типовые контрольные задания
Экзамен	<p>Билет 1 1. Конструкторское обеспечение машиностроения (CAD, CAE). Технологическое обеспечение машиностроения (CAM, CAPP) 2. Понятие банка данных. Компоненты банка данных. Классификация банков данных</p> <p>Билет 2 1. Модели данных. Иерархическая модель. Сетевая модель данных. 2. Microsoft Access. Microsoft Data Engine. Объекты баз данных.</p> <p>Билет 3 1. Модели данных. Реляционная модель данных. Постреляционная модель. 2. DBase и Visual dBase. Paradox. Microsoft FoxPro и Visual FoxPro.</p> <p>Билет 4 1. Модели данных. Реляционная модель данных. Многомерная модель. Объектно-ориентированная модель. 2. Обеспечение целостности базы данных.</p> <p>Билет 5 1. Проектирование реляционной базы данных методом «сущность – связь». Этапы проектирования. Общие сведения об инфологическом моделировании. Построение ER – модели. 2. Безопасность баз данных. Обязательное управление доступом. Защита баз данных в среде Access 2000.</p> <p>Билет 6 1. Проектирование реляционной базы данных методом «сущность – связь». Общие сведения о дательном проектировании. Проектирование реляционных баз данных. 2. Безопасность баз данных. Парольная защита базы данных. Защита на уровне пользователя. Шифрование баз данных.</p> <p>Билет 7 1. Языки запросов. Реляционная алгебра. Структурированный язык запросов SQL. 2. Декомпозиционный метод проектирования реляционной базы данных.</p>

	<p>Пересмотренный алгоритм проектирования реляционной базы данных. Проверка отношений на завершающей фазе их проектирования. Использование аксиом вывода при удалении избыточных зависимостей.</p> <p>Билет 8</p> <p>1. Нормализация отношений. Сущность нормализации. Нормальные формы.</p> <p>2. Декомпозиционный метод проектирования реляционной базы данных. Общий подход к декомпозиции.</p> <p>Вал-шестерня ММФ.151900.546.006-01 Комплект документов.pdf; Колесо зубчатое ММФ.151900.546.006-02 Комплект документов.pdf</p>
Контрольные работы	
Семестровое задание	

8. Учебно-методическое и информационное обеспечение дисциплины

Печатная учебно-методическая документация

а) основная литература:

1. Высогорец, Я.В. CAD, CAM, CAE, PLM, PDM. Часть 2: учебное пособие для СРС / Я.В. Высогорец; под ред. Ю.Г. Микова. - Челябинск: Издательский центр ЮУрГУ, 2016. - 98 с.
2. Житников, Ю.З. Автоматизация технологических и производственных процессов в машиностроении / Ю.З. Житников, Б.Ю. Житников, А.Г. Схиртладзе, А.Л. Симаков, Д.С. Воркуев. - Старый Оскол: ТНТ. - 2014
3. Ефремов, Г.В. Инженерная и компьютерная графика на базе графических систем / Г.В. Ефремов, С.И. Ньюкалова. - Старый Оскол: ТНТ, 2015.
4. Высогорец, Я.В. CAD, CAM, CAE, PLM, PDM. Часть 1: учебное пособие для СРС / Я.В. Высогорец; под ред. Ю.Г. Микова. - Челябинск: Издательский центр ЮУрГУ, 2014. - 98 с.
5. Высогорец, Я.В. CAD, CAM, CAE, PLM, PDM. Часть 3. Поверхностное и листовое моделирование: учебное пособие / Я.В.Высогорец; под ред. Ю.Г.Микова.- Челябинск : Издательский центр ЮУрГУ, 2018.-108 с.:ил.

б) дополнительная литература:

1. Высогорец, Я.В. САПР ТП «Вертикаль»: учебное пособие для самостоятельной работы / Я.В. Высогорец, С.Г. Чиненов. – Челябинск: Изд-во ЮУрГУ, 2012. – 48 с.

в) отечественные и зарубежные журналы по дисциплине, имеющиеся в библиотеке:

г) методические указания для студентов по освоению дисциплины:

1. Высогорец, Я.В. САПР ТП «Вертикаль»: учебное пособие для самостоятельной работы / Я.В. Высогорец, С.Г. Чиненов. – Челябинск: Изд-во ЮУрГУ, 2012. – 48 с.
2. Чиненов, С.Г. Основы САПР. Часть 2. Трехмерное моделирование: учебное пособие к практическим занятиям / С.Г. Чиненов, Я.В. Высогорец. – Челябинск: Изд-во ЮУрГУ, 2009. – 68 с.

3. Чиненов, С.Г. Основы САПР: учебное пособие к практическим занятиям / С.Г. Чиненов, Я.В. Высогорец, Е.С. Шапранова. – Челябинск: Изд-во ЮУрГУ, 2007. – 61 с.
4. 2. Высогорец, Я.В. CAD, CAM, CAE, PLM, PDM. Часть 1: учебное пособие для СПС / Я.В. Высогорец; под ред. Ю.Г. Микова. - Челябинск: Издательский центр ЮУрГУ, 2014. - 98 с.
5. 3. Высогорец, Я.В. CAD, CAM, CAE, PLM, PDM. Часть 2: учебное пособие для СПС / Я.В. Высогорец; под ред. Ю.Г. Микова. - Челябинск: Издательский центр ЮУрГУ, 2016. - 98 с.

из них: учебно-методическое обеспечение самостоятельной работы студента:

6. 2. Высогорец, Я.В. CAD, CAM, CAE, PLM, PDM. Часть 1: учебное пособие для СПС / Я.В. Высогорец; под ред. Ю.Г. Микова. - Челябинск: Издательский центр ЮУрГУ, 2014. - 98 с.
7. 3. Высогорец, Я.В. CAD, CAM, CAE, PLM, PDM. Часть 2: учебное пособие для СПС / Я.В. Высогорец; под ред. Ю.Г. Микова. - Челябинск: Издательский центр ЮУрГУ, 2016. - 98 с.

Электронная учебно-методическая документация

№	Вид литературы	Наименование разработки	Наименование ресурса в электронной форме	Доступность (сеть Интернет / локальная сеть; авторизованный / свободный доступ)
1	Основная литература	Высогорец, Я.В. CAD, CAM, CAE, PLM, PDM. Часть 1: учебное пособие для СПС / Я.В. Высогорец; под ред. Ю.Г. Микова. - Челябинск: Издательский центр ЮУрГУ, 2014. - 98 с.	Учебно-методические материалы кафедры	Интернет / Авторизованный
2	Основная литература	Высогорец, Я.В. CAD, CAM, CAE, PLM, PDM. Часть 2: учебное пособие для СПС / Я.В. Высогорец; под ред. Ю.Г. Микова. - Челябинск: Издательский центр ЮУрГУ, 2016. - 98 с.	Учебно-методические материалы кафедры	Интернет / Авторизованный
3	Основная литература	Высогорец, Я.В. САПР ТП «Вертикаль»: учебное пособие для самостоятельной работы / Я.В. Высогорец, С.Г. Чиненов. – Челябинск: Изд-во ЮУрГУ, 2012. – 48 с.	Учебно-методические материалы кафедры	Интернет / Авторизованный

9. Информационные технологии, используемые при осуществлении образовательного процесса

Перечень используемого программного обеспечения:

1. ASCON-Компас 3D(бессрочно)

Перечень используемых информационных справочных систем:

Нет

10. Материально-техническое обеспечение дисциплины

Вид занятий	№ ауд.	Основное оборудование, стенды, макеты, компьютерная техника, предустановленное программное обеспечение, используемое для различных видов занятий
Практические занятия и семинары	304 (4)	Системный блок Intel Core i5-6400 Skylake OEM, Dimm DDR Crucial 8Gb, 500Gb Seagate Barracuda, Gigabite GA-H110M-S2 RTL, ASUS GT730-SL-2GD5-BRK RTL – 10 шт., Монитор LCD Samsung 24' FullHD LED – 10 шт. MS Windows, MS Office (Договор от 29.08.2017 №64 с АО «СофтЛайн Трейд»), Компас-3D v14, v15 Лицензионное соглашение №ДЛ-13-00492 Adem 8.2 Соглашение о лицензировании программного обеспечения 07123667 Vertical 2013 Лицензионное соглашение на использование программного комплекса ЗАО «АСКОН» №ДЛ-13-00492 Лоцман:PLM Лицензионное соглашение №ДЛ-13-00492
Лекции	309 (4)	Компьютер, проектор проекционный экран. ОС Kubuntu 14.04 Пакет офисных программ LibreOffice 4.3.2