


УТВЕРЖДАЮ:
Руководитель направления



И. А. Соловьева

РАБОЧАЯ ПРОГРАММА

дисциплины 1.О.06 Методы, технологии и практики проектного управления
для направления 38.04.08 Финансы и кредит

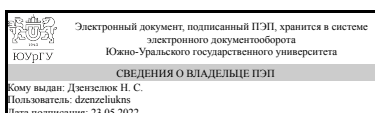
уровень Магистратура

форма обучения очная

кафедра-разработчик Экономика промышленности и управление проектами

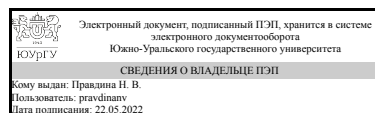
Рабочая программа составлена в соответствии с ФГОС ВО по направлению подготовки 38.04.08 Финансы и кредит, утверждённым приказом Минобрнауки от 12.08.2020 № 991

Зав.кафедрой разработчика,
к.экон.н., доц.



Н. С. Дзензелюк

Разработчик программы,
к.экон.н., доцент



Н. В. Правдина

1. Цели и задачи дисциплины

Цель дисциплины «Методы, технологии и практики проектного управления» - обобщение и конкретизация экономических и специальных знаний студентов применительно к управлению проектами на всех фазах жизненного цикла. Задачи дисциплины: - приобрести целостное представление о прикладной науке «Методы, технологии и практики проектного управления» и ее роли в решении задач развития и эффективной реализации технических и технологических решений; - получить систематическое представление о методах и технологиях проектного планирования и управления; - приобрести целостное представление о способах руководства проектной и процессной деятельностью в организации с использованием современных практик управления, лидерских и коммуникативных навыков.

Краткое содержание дисциплины

Дисциплина "Методы, технологии и практики проектного управления" является системообразующей прикладной дисциплиной, нацеленной на применение современных управленческих методов и технологий. Использование данных методов и технологий позволяет повысить результативность и эффективность проектной деятельности. В рамках дисциплины изучаются базовые понятия проектного управления, основы стратегического анализа как технологии идентификации проектов и проектных задач, методы и технологии, используемые в рамках процессов планирования и реализации проектов. Прикладной аспект дисциплины представлен на примере использования специализированных программных продуктов, используемых при управлении проектами: Microsoft Project Professional и Oracle Primavera.

2. Компетенции обучающегося, формируемые в результате освоения дисциплины

Планируемые результаты освоения ОП ВО (компетенции)	Планируемые результаты обучения по дисциплине
УК-2 Способен управлять проектом на всех этапах его жизненного цикла	Знает: - роли участников проекта; - основные группы процессов управления проектами; основные принципы управления параметрами проекта; основные виды и процедуры контроля выполнения проекта; инструменты и методы управления внешними коммуникациями проекта; процессы и инструменты управления различными функциональными областями проекта; - инструменты и методы оценки факторов окружения проекта; методiku и инструменты проведения оценки рыночных возможностей. Умеет: - разрабатывать и анализировать альтернативные варианты проектов для достижения намеченных результатов; разрабатывать проекты, определять целевые этапы и основные направления работ; - ставить цели и формулировать задачи, связанные с управлением проектами и реализацией профессиональных функций; организовывать

	командное взаимодействие для решения управленческих задач. Имеет практический опыт: - реализации основных управленческих функций применительно к проекту; применения современного инструментария управления содержанием, продолжительностью, качеством, стоимостью и рисками проекта; - проведения стратегического анализа и формирования бизнес-модели с учетом его результатов; - управления командой; планирования, мониторинга и управления при проектной организации работ.
--	---

3. Место дисциплины в структуре ОП ВО

Перечень предшествующих дисциплин, видов работ учебного плана	Перечень последующих дисциплин, видов работ
Нет	Не предусмотрены

Требования к «входным» знаниям, умениям, навыкам студента, необходимым при освоении данной дисциплины и приобретенным в результате освоения предшествующих дисциплин:

Нет

4. Объём и виды учебной работы

Общая трудоемкость дисциплины составляет 3 з.е., 108 ч., 56,5 ч. контактной работы

Вид учебной работы	Всего часов	Распределение по семестрам в часах	
		Номер семестра	
		2	
Общая трудоёмкость дисциплины	108	108	
<i>Аудиторные занятия:</i>	48	48	
Лекции (Л)	16	16	
Практические занятия, семинары и (или) другие виды аудиторных занятий (ПЗ)	32	32	
Лабораторные работы (ЛР)	0	0	
<i>Самостоятельная работа (СРС)</i>	51,5	51,5	
с применением дистанционных образовательных технологий	0		
Подготовка к контрольным работам по заданным темам	21,5	21.5	
Подготовка к сдаче экзамена	30	30	
Консультации и промежуточная аттестация	8,5	8,5	
Вид контроля (зачет, диф.зачет, экзамен)	-	экзамен	

5. Содержание дисциплины

№ раздела	Наименование разделов дисциплины	Объем аудиторных занятий по видам в часах			
		Всего	Л	ПЗ	ЛР
1	Базовые понятия проектного управления. Жизненный цикл, стейкхолдеры, процессы, функциональные области, системная модель проектного управления	4	4	0	0
2	Стратегический анализ как инструмент идентификации проектов	6	2	4	0
3	Методы и технологии проектного управления: методы сетевого и календарного планирования, методы определения стоимости проекта, методы отслеживания реализации проекта	18	6	12	0
4	Практика управления проектами на примере использования программ Microsoft Project Professional и Oracle Primavera	20	4	16	0

5.1. Лекции

№ лекции	№ раздела	Наименование или краткое содержание лекционного занятия	Кол-во часов
1,2	1	Базовые понятия проектного управления. Жизненный цикл, стейкхолдеры, процессы, функциональные области, системная модель проектного управления	4
3	2	Стратегический анализ как инструмент идентификации проектов	2
4	3	Методы и технологии проектного управления: методы сетевого и календарного планирования	2
5	3	Методы и технологии проектного управления: методы определения стоимости проекта	2
6	3	Методы и технологии проектного управления: методы отслеживания реализации проекта	2
7,8	4	Практика управления проектами на примере использования программ Microsoft Project Professional и Oracle Primavera	4

5.2. Практические занятия, семинары

№ занятия	№ раздела	Наименование или краткое содержание практического занятия, семинара	Кол-во часов
1,2	2	Стратегический анализ как инструмент идентификации проектов	4
3,4	3	Методы и технологии проектного управления: методы сетевого и календарного планирования	4
5,6	3	Методы и технологии проектного управления: методы определения стоимости проекта	4
7,8	3	Методы и технологии проектного управления: методы отслеживания реализации проекта	4
9,10	4	Практика управления проектами на примере использования программы Microsoft Project Professional. Календарное планирование проекта	4
11,12	4	Практика управления проектами на примере использования программы Microsoft Project Professional. Ресурсное планирование проекта	4
13,14	4	Практика управления проектами на примере использования программы Oracle Primavera: календарное планирование проекта	4
15,16	4	Практика управления проектами на примере использования программы Oracle Primavera: ресурсное планирование проекта	4

5.3. Лабораторные работы

Не предусмотрены

5.4. Самостоятельная работа студента

Выполнение СРС			
Подвид СРС	Список литературы (с указанием разделов, глав, страниц) / ссылка на ресурс	Семестр	Кол-во часов
Подготовка к контрольным работам по заданным темам	Задания по разделам 2-7: 2. Правдина, Н.В. Сетевое планирование и оценка проектных затрат: учебное пособие для практических занятий / Н.В. Правдина. - Челябинск: Издательский центр ЮУрГУ, 2015. - 38 с. (электронный ресурс) - разделы 1 и 2. Задание по разделу 8 - 2. Правдина, Н.В. Сетевое планирование и оценка проектных затрат: учебное пособие для практических занятий / Н.В. Правдина. - Челябинск: Издательский центр ЮУрГУ, 2015. - 38 с. (электронный ресурс) - Разделы 3-6. Задание по разделу 9 - Правдина Н.В. Основы планирования и управления проектами в Oracle Primavera P6 Professional. Методическое пособие. Челябинск 2020 - все разделы.	2	21,5
Подготовка к сдаче экзамена	Разделы 2-7: 2. Правдина, Н.В. Сетевое планирование и оценка проектных затрат: учебное пособие для практических занятий / Н.В. Правдина. - Челябинск: Издательский центр ЮУрГУ, 2015. - 38 с. (электронный ресурс) - разделы 1 и 2. Раздел 8 - 2. Правдина, Н.В. Сетевое планирование и оценка проектных затрат: учебное пособие для практических занятий / Н.В. Правдина. - Челябинск: Издательский центр ЮУрГУ, 2015. - 38 с. (электронный ресурс) - Разделы 3-6. Раздел 9 - Правдина Н.В. Основы планирования и управления проектами в Oracle Primavera P6 Professional. Методическое пособие. Челябинск 2020 - все разделы.	2	30

6. Фонд оценочных средств для проведения текущего контроля успеваемости, промежуточной аттестации

Контроль качества освоения образовательной программы осуществляется в соответствии с Положением о балльно-рейтинговой системе оценивания результатов учебной деятельности обучающихся.

6.1. Контрольные мероприятия (КМ)

№ КМ	Семестр	Вид контроля	Название контрольного мероприятия	Вес	Макс. балл	Порядок начисления баллов	Учитывается в ПА
1	2	Текущий контроль	Сетевое планирование	0,2	4	При оценивании результатов мероприятия используется балльно-рейтинговая система оценивания результатов учебной деятельности обучающихся (утверждена приказом ректора от 24.05.2019 г. № 179). Задание содержит 2 задачи, каждую из которых необходимо решить двумя способами. За каждое правильное решение начисляется 1 балл. Максимальная оценка за выполнение задания - 4 балла.	экзамен
2	2	Текущий контроль	Метод освоенного объема	0,2	4	При оценивании результатов мероприятия используется балльно-рейтинговая система оценивания результатов учебной деятельности обучающихся (утверждена приказом ректора от 24.05.2019 г. № 179). Задание содержит 4 задачи. За каждое правильное решение начисляется 1 балл. Максимальная оценка за выполнение задания - 4 балла.	экзамен
3	2	Текущий контроль	Комплексная задача	0,2	5	При оценивании результатов мероприятия используется балльно-рейтинговая система оценивания результатов учебной деятельности обучающихся (утверждена приказом ректора от 24.05.2019 г. № 179). Комплексная задача содержит 5 заданий. За каждое правильно выполненное задание начисляется 1 балл. Максимальная оценка за выполнение задания - 5 баллов.	экзамен
4	2	Текущий контроль	Планирование проекта в Microsoft Project	0,2	4	При оценивании результатов мероприятия используется балльно-рейтинговая система оценивания результатов учебной деятельности обучающихся (утверждена приказом ректора от 24.05.2019 г. № 179). Задание содержит 4 раздела. За правильное выполнение заданий каждого раздела начисляется 1 балл. Максимальная оценка за выполнение задания - 4 балла.	экзамен
5	2	Текущий контроль	Планирование проекта в Oracle Primavera	0,2	4	При оценивании результатов мероприятия используется балльно-рейтинговая система оценивания результатов учебной деятельности обучающихся (утверждена приказом ректора от 24.05.2019 г. № 179). Задание содержит 4 раздела. За	экзамен

						правильное выполнение заданий каждого раздела начисляется 1 балл. Максимальная оценка за выполнение задания - 4 балла.	
6	2	Промежуточная аттестация	Мероприятие промежуточной аттестации	-	5	Мероприятие промежуточной аттестации не является обязательным и служит для повышения рейтинга студента. В случае, если студент не получил удовлетворительную оценку за мероприятия текущего контроля в результате выполнения заданий, он приходит на промежуточную аттестацию. Мероприятие промежуточной аттестации проходит во время экзамена. Экзамен проходит по билетам. В билете 2 вопроса. Время на написание ответов на вопросы - 1 час. После ответа на вопросы по билетам студенту могут быть заданы 3 дополнительных вопроса. Полностью правильные и полные ответы на все вопросы - 5. Правильные ответы на 4 вопроса - 4. Правильные ответы на 3 вопроса - 3. Неправильные и неполные ответы на вопросы - 2.	экзамен

6.2. Процедура проведения, критерии оценивания

Вид промежуточной аттестации	Процедура проведения	Критерии оценивания
экзамен	<p>При оценивании результатов учебной деятельности обучающегося по дисциплине используется балльно-рейтинговая система оценивания результатов учебной деятельности обучающихся. Оценка за дисциплину формируется на основе полученных оценок за контрольно-рейтинговые мероприятия текущего контроля. Если студент не согласен с оценкой, полученной по результатам текущего контроля, студент проходит мероприятие промежуточной аттестации в виде устного ответа по билетам. В билете 2 вопроса. Время на написание ответов на вопросы - 1 час. После ответа на вопросы по билетам студенту могут быть заданы 3 дополнительных вопроса. Полностью правильные и полные ответы на все вопросы - 5. Правильные ответы на 4 вопроса - 4. Правильные ответы на 3 вопроса - 3. Неправильные и неполные ответы на вопросы - 2. В этом случае оценка за дисциплину рассчитывается на основе полученных оценок за контрольно-рейтинговые мероприятия текущего контроля и промежуточной аттестации. Фиксация результатов учебной деятельности по дисциплине проводится в день экзамена при личном присутствии студента.</p>	В соответствии с пп. 2.5, 2.6 Положения

6.3. Паспорт фонда оценочных средств

Компетенции	Результаты обучения	№ КМ
-------------	---------------------	------

		1	2	3	4	5	6
УК-2	Знает: - роли участников проекта; - основные группы процессов управления проектами; основные принципы управления параметрами проекта; основные виды и процедуры контроля выполнения проекта; инструменты и методы управления внешними коммуникациями проекта; процессы и инструменты управления различными функциональными областями проекта; - инструменты и методы оценки факторов окружения проекта; методику и инструменты проведения оценки рыночных возможностей.					+++	
УК-2	Умеет: - разрабатывать и анализировать альтернативные варианты проектов для достижения намеченных результатов; разрабатывать проекты, определять целевые этапы и основные направления работ; - ставить цели и формулировать задачи, связанные с управлением проектами и реализацией профессиональных функций; организовывать командное взаимодействие для решения управленческих задач.					+++	
УК-2	Имеет практический опыт: - реализации основных управленческих функций применительно к проекту; применения современного инструментария управления содержанием, продолжительностью, качеством, стоимостью и рисками проекта; - проведения стратегического анализа и формирования бизнес-модели с учетом его результатов; - управления командой; планирования, мониторинга и управления при проектной организации работ.					+++	

Типовые контрольные задания по каждому мероприятию находятся в приложениях.

7. Учебно-методическое и информационное обеспечение дисциплины

Печатная учебно-методическая документация

а) основная литература:

1. Мазур, И. И. Управление проектами [Текст] учеб. пособие для вузов по специальности 061100 "Менеджмент организации" И. И. Мазур, В. Д. Шапиро, Н. Г. Ольдерогге ; под общ. ред. И. И. Мазура. - 4-е изд., стер. - М.: Омега-Л, 2007. - 664 с. ил.
2. Полковников, А. В. Управление проектами. Полный курс МВА [Текст] А. В. Полковников, М. Ф. Дубовик. - М.: Олимп-Бизнес, 2018. - 533 с. ил.
3. Умное управление проектами [Текст] учеб. пособие С. А. Баркалов и др.; под ред. Д. А. Новикова ; Юж.-Урал. гос. ун-т, Высш. шк. электроники и компьютер. наук, Каф. Информ.-аналит. обеспечение упр. в социал. и экон. системах ; ЮУрГУ. - Челябинск: Издательский Центр ЮУрГУ, 2019. - 188, [1] с. ил. электрон. версия

б) дополнительная литература:

1. Управление проектами [Текст] учебник для вузов по экон. направлениям и специальностям А. И. Балашов и др.; под общ. ред. Е. М. Роговой ; Высш. шк. экономики (нац. исслед. ун-т) ; С.-Петербур. гос. экон. ун-т. - М.: Юрайт, 2014. - 383 с. ил.
2. Володин, С. В. Стратегическое управление проектами : На примере аэрокосмической отрасли [Текст] монография С. В. Володин. - М.: URSS : ЛЕНАНД, 2014. - 147 с. ил.

3. Троцкий, М. Управление проектами [Текст] М. Троцкий, Б. Груча, К. Огонек; пер. с пол. И. Д. Рудинского. - М.: Финансы и статистика, 2006. - 301, [1] с.

в) *отечественные и зарубежные журналы по дисциплине, имеющиеся в библиотеке:*
Не предусмотрены

г) *методические указания для студентов по освоению дисциплины:*

1. Сетевые методы планирования и управления. Методические указания к курсовому проекту приборостроительного факультета / Составители: В.С. Зинкевич, Л.А. Баев, Челябинск: Изд. ЮУрГУ, 1998. - 22 с.

2. Правдина Н.В. Основы планирования и управления проектами в Oracle Primavera P6 Professional. Методическое пособие. Челябинск 2020

из них: учебно-методическое обеспечение самостоятельной работы студента:

1. Сетевые методы планирования и управления. Методические указания к курсовому проекту приборостроительного факультета / Составители: В.С. Зинкевич, Л.А. Баев, Челябинск: Изд. ЮУрГУ, 1998. - 22 с.

2. Правдина Н.В. Основы планирования и управления проектами в Oracle Primavera P6 Professional. Методическое пособие. Челябинск 2020

Электронная учебно-методическая документация

№	Вид литературы	Наименование ресурса в электронной форме	Библиографическое описание
1	Основная литература	Электронно-библиотечная система издательства Лань	Хелдман, К. Профессиональное управление проектом [Электронный ресурс] : учебное пособие / К. Хелдман ; пер. с англ. А.В. Шаврина. — Электрон. дан. — Москва : Издательство "Лаборатория знаний", 2015. — 731 с. — Режим доступа: https://e.lanbook.com/book/66140 . — Загл. с экрана.
2	Дополнительная литература	Электронно-библиотечная система издательства Лань	Ньютон, Р. Управление проектами от А до Я [Электронный ресурс] / Р. Ньютон ; пер. с англ. А. Кириченко. — Электрон. дан. — Москва : Альпина Паблишер, 2016. — 180 с. — Режим доступа: https://e.lanbook.com/book/95205 . — Загл. с экрана.
3	Основная литература	Учебно-методические материалы кафедры	Правдина, Н.В. Сетевое планирование и оценка проектных затрат: учебное пособие для практических занятий / Н.В. Правдина. - Челябинск: Издательский центр ЮУрГУ, 2015. - 38 с. (электронный ресурс) https://hsem.susu.ru/iepm/2017/09/28/uchebno-metodicheskie-posobiya-kafedry/

Перечень используемого программного обеспечения:

1. Microsoft-Windows(бессрочно)
2. Microsoft-Office(бессрочно)

Перечень используемых профессиональных баз данных и информационных справочных систем:

Нет

8. Материально-техническое обеспечение дисциплины

Вид занятий	№ ауд.	Основное оборудование, стенды, макеты, компьютерная техника, предустановленное программное обеспечение, используемое для различных видов занятий
Экзамен	264 (2)	ПК, мультимедийное оборудование для демонстрации учебных материалов: проектор, интерактивная доска.
Лекции	265 (3)	ПК, мультимедийное оборудование для демонстрации учебных материалов: проектор, интерактивная доска.
Самостоятельная работа студента	256 (2)	Мультимедийное оборудование для демонстрации учебных материалов: проектор, интерактивная доска, ПК - 13 штук, подключенных к сети Интернет и с доступом в электронную информационно-образовательную среду университета, специализированная мебель - 13 компьютерных столов.
Контроль самостоятельной работы	256 (2)	Мультимедийное оборудование для демонстрации учебных материалов: проектор, интерактивная доска, ПК - 13 штук, подключенных к сети Интернет и с доступом в электронную информационно-образовательную среду университета, специализированная мебель - 13 компьютерных столов.
Практические занятия и семинары	256 (2)	Мультимедийное оборудование для демонстрации учебных материалов: проектор, интерактивная доска, ПК - 13 штук, подключенных к сети Интернет и с доступом в электронную информационно-образовательную среду университета, специализированная мебель - 13 компьютерных столов.