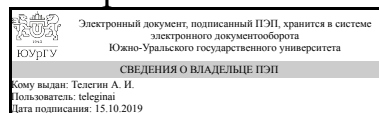


ЮЖНО-УРАЛЬСКИЙ ГОСУДАРСТВЕННЫЙ УНИВЕРСИТЕТ

УТВЕРЖДАЮ:
Декан факультета
Филиал г. Миасс
Электротехнический



А. И. Телегин

РАБОЧАЯ ПРОГРАММА к ОП ВО от 26.06.2019 №084-2058

дисциплины Б.1.16 Детали машин и основы конструирования
для специальности 24.05.01 Проектирование, производство и эксплуатация ракет и ракетно-космических комплексов

уровень специалист **тип программы** Специалитет

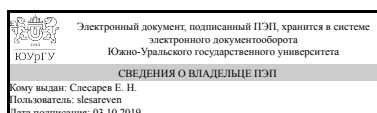
специализация Ракетные транспортные системы

форма обучения очная

кафедра-разработчик Техническая механика и естественные науки

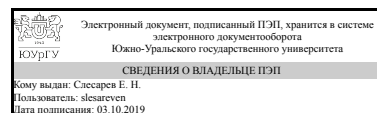
Рабочая программа составлена в соответствии с ФГОС ВО по направлению подготовки 24.05.01 Проектирование, производство и эксплуатация ракет и ракетно-космических комплексов, утверждённым приказом Минобрнауки от 01.12.2016 № 1517

Зав.кафедрой разработчика,
к.техн.н., доц.



Е. Н. Слесарев

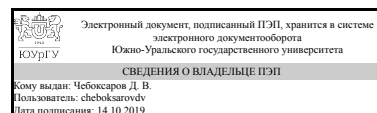
Разработчик программы,
к.техн.н., доц., заведующий
кафедрой



Е. Н. Слесарев

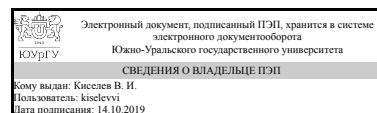
СОГЛАСОВАНО

Декан факультета разработчика
к.техн.н.



Д. В. Чебоксаров

Зав.выпускающей кафедрой
Прикладная математика и
ракетодинамика
к.техн.н., доц.



В. И. Киселев

Миасс

1. Цели и задачи дисциплины

Курс «Детали машин» является первой из расчетно-конструкторских дисциплин, в которой студенты знакомятся с концепциями создания машин, основами расчета и конструирования деталей и узлов общего назначения, изучают вопросы конструирования нового технологического оборудования.

Краткое содержание дисциплины

В курсе рассматриваются методы расчета и конструирования различных деталей и узлов с учетом их критериев работоспособности. В связи с задачами современного машиностроения должны также находить отражение основные тенденции развития расчетов деталей машин, учет вероятности безотказной работы, фактор времени, переменность режима, методы автоматизации расчетов и проектирования.

2. Компетенции обучающегося, формируемые в результате освоения дисциплины

Планируемые результаты освоения ОП ВО (компетенции)	Планируемые результаты обучения по дисциплине (ЗУНы)
ПК-6 способностью на основе системного подхода к проектированию разрабатывать технические задания на проектирование и конструирование систем, механизмов и агрегатов, входящих в проектируемое изделие ракетно-космического комплекса, разрабатывать технические задания на проектирование конструкций и сооружений наземного комплекса	Знать: • классификацию, функциональные возможности и области применения основных видов механизмов; • методы расчета кинематических и динамических параметров движения механизмов; • классификацию, типовые конструкции, критерии работоспособности и надежности деталей и узлов машин; • принципиальные методы расчета по этим критериям, в том числе метод конечных элементов; • требования, предъявляемые к эксплуатационным материалам и принципы их выбора.
	Уметь: • идентифицировать и классифицировать механизмы и устройства, используемые в конструкциях наземных транспортно-технологических средств при наличии их чертежа или доступного для разборки образца и оценивать их основные качественные характеристики; • рассчитывать типовые детали, механизмы (валы соединения, фрикционные муфты, зубчатые червячные, ременные цепные передачи) и несущие конструкции наземных транспортно-технологических средств при заданных нагрузках.
	Владеть: • инженерной терминологией в области производства наземных транспортно-технологических средств и комплексов; • методами проектирования наземных транспортно-технологических средств их узлов и агрегатов в том числе с использованием трехмерных моделей; • методами расчета несущей способности элементов узлов и агрегатов наземных транспортно-

технологических средств с использованием графических, аналитических и численных методов; • навыками конструирования типовых деталей, их соединений, механических передач, подшипниковых узлов, приводных муфт рам, станин, корпусных деталей, передаточных механизмов

3. Место дисциплины в структуре ОП ВО

Перечень предшествующих дисциплин, видов работ учебного плана	Перечень последующих дисциплин, видов работ
Б.1.09 Теоретическая механика, Б.1.12 Инженерная графика, Б.1.14 Сопротивление материалов	Б.1.40 Диагностика технических систем

Требования к «входным» знаниям, умениям, навыкам студента, необходимым при освоении данной дисциплины и приобретенным в результате освоения предшествующих дисциплин:

Нет

4. Объём и виды учебной работы

Общая трудоемкость дисциплины составляет 5 з.е., 180 ч.

Вид учебной работы	Всего часов	Распределение по семестрам в часах	
		Номер семестра	
		5	6
Общая трудоёмкость дисциплины	180	72	108
<i>Аудиторные занятия:</i>	80	32	48
Лекции (Л)	32	16	16
Практические занятия, семинары и (или) другие виды аудиторных занятий (ПЗ)	32	16	16
Лабораторные работы (ЛР)	16	0	16
<i>Самостоятельная работа (СРС)</i>	100	40	60
Изучение раздела 1 - Введение	8	8	0
Изучение раздела 2 - Общие вопросы проектирования деталей и узлов машин	10	10	0
Изучение раздела 3 - Передачи	22	22	0
Изучение раздела 4 - Поддерживающие и несущие детали механизмов и машин	6	0	6
Изучение раздела 5 - Соединения	10	0	10
Изучение раздела 6 - Упругие элементы	6	0	6
Изучение раздела 7 - Корпусные детали	6	0	6
Курсовой проект	32	0	32
Вид итогового контроля (зачет, диф.зачет, экзамен)	-	зачет	экзамен,КП

5. Содержание дисциплины

№ раздела	Наименование разделов дисциплины	Объем аудиторных занятий по видам в часах			
		Всего	Л	ПЗ	ЛР
1	Введение	1	1	0	0
2	Общие вопросы проектирования деталей и узлов машин	8	4	4	0
3	Передачи	33	11	12	10
4	Поддерживающие и несущие детали механизмов и машин	21	7	10	4
5	Соединения	10	6	4	0
6	Упругие элементы	2	2	0	0
7	Корпусные детали	5	1	2	2

5.1. Лекции

№ лекции	№ раздела	Наименование или краткое содержание лекционного занятия	Кол-во часов
1	1	Введение	1
2	2	Классификация и основные требования к деталям машин	1
3	2	Критерии работоспособности и расчета	2
4	2	Основные принципы проектирования деталей машин и стадии их разработки	1
5	3	Назначение и роль передач	1
6	3	Фрикционные передачи	1
7	3	Ременные передачи	1
8	3	Зубчатые передачи	2
9	3	Червячные передачи	2
10	3	Цепные передачи	1
11	3	Планетарные передачи	1
12	3	Волновые передачи	1
13	3	Передачи винт-гайка	1
14	4	Оси и валы	2
15	4	Опоры	2
16	4	Муфты	2
17	4	Смазочные устройства	1
18	5	Сварные	1
19	5	Заклепочные	2
20	5	Резьбовые	2
21	5	Соединения типа вал-ступица	1
22	6	Упругие элементы	2
23	7	Корпусные детали	1

5.2. Практические занятия, семинары

№ занятия	№ раздела	Наименование или краткое содержание практического занятия, семинара	Кол-во часов
1	2	Основные причины выхода из строя деталей машин. Выбор критериев работоспособности и расчета. Примеры расчета различных видов деталей	4

		машин. Основные принципы и этапы конструирования.	
2	3	Кинематический и энергетический расчеты силовых механизмов, приводов.	4
3	3	Расчет цилиндрических зубчатых передач. Разработка конструкции зубчатых колес.	4
4	3	Особенности расчета конических передач. Расчет червячных передач.	4
5	4	Предварительный расчет валов и выбор подшипников качения, компоновочный чертеж редуктора.	4
6	4	Проверочный расчет валов, подшипников качения, подбор муфт, выбор системы смазки	3
7	4	Разработка эскизного проекта редуктора общего назначения. Основные правила оформления сборочных и рабочих чертежей деталей (валов, зубчатых колес, червяков, червячных колес).	3
8	5	Расчет соединений типа вал–ступица Расчет резьбовых соединений. Расчет сварных соединений.	4
9	7	Основные правила оформления сборочных и рабочих чертежей деталей (валов, зубчатых колес, червяков, червячных колес).	2

5.3. Лабораторные работы

№ занятия	№ раздела	Наименование или краткое содержание лабораторной работы	Кол-во часов
1	3	Изучение конструкции цилиндрического редуктора	4
2	3	Разборка, сборка и регулировка червячного редуктора	4
3	3	Изучение конструкции и кинематических свойств волнового редуктора	2
4	4	Изучение конструкции и маркировки подшипников качения	2
5	4	Изучение корпусных деталей редуктора	2
6	7	Корпусные детали	2

5.4. Самостоятельная работа студента

Выполнение СРС		
Вид работы и содержание задания	Список литературы (с указанием разделов, глав, страниц)	Кол-во часов
Изучение раздела 1 - Введение	[1] с. 5-10; [2] с. 4-5	8
Изучение раздела 2 - Общие вопросы проектирования деталей и узлов машин	[1] с. 6-23, 51; [2] с. 5-19	10
Изучение раздела 3 - Передачи	[1] с. 140-315; [2] с. 111-294	10
Изучение раздела 4 - Поддерживающие и несущие детали механизмов и машин	[1] с. 316-459; [2] с. 295-375	10
Изучение раздела 5 - Соединения	[1] с. 71-139; [2] с. 20-109	10
Изучение раздела 6 - Упругие элементы	[1] с.406-416	10
Изучение раздела 7 - Корпусные детали	[1] с.460-464	10
Курсовой проект	[1]; [2]	32

6. Инновационные образовательные технологии, используемые в учебном процессе

Инновационные формы учебных занятий	Вид работы (Л, ПЗ, ЛР)	Краткое описание	Кол-во ауд. часов
Игровое проектирование	Практические занятия и семинары	Обсуждение и выбор решения устройства редуктора в групповом	16

Собственные инновационные способы и методы, используемые в образовательном процессе

Не предусмотрены

Использование результатов научных исследований, проводимых университетом, в рамках данной дисциплины: нет

7. Фонд оценочных средств (ФОС) для проведения текущего контроля успеваемости, промежуточной аттестации по итогам освоения дисциплины

7.1. Паспорт фонда оценочных средств

Наименование разделов дисциплины	Контролируемая компетенция ЗУНЫ	Вид контроля (включая текущий)	№№ заданий
Введение	ПК-6 способностью на основе системного подхода к проектированию разрабатывать технические задания на проектирование и конструирование систем, механизмов и агрегатов, входящих в проектируемое изделие ракетно-космического комплекса, разрабатывать технические задания на проектирование конструкций и сооружений наземного комплекса	Зачет	Перечень вопросов к зачету
Общие вопросы проектирования деталей и узлов машин	ПК-6 способностью на основе системного подхода к проектированию разрабатывать технические задания на проектирование и конструирование систем, механизмов и агрегатов, входящих в проектируемое изделие ракетно-космического комплекса, разрабатывать технические задания на проектирование конструкций и сооружений наземного комплекса	Зачет	Перечень вопросов к зачету
Передачи	ПК-6 способностью на основе системного подхода к проектированию разрабатывать технические задания на проектирование и конструирование систем, механизмов и агрегатов, входящих в проектируемое изделие ракетно-космического комплекса, разрабатывать технические задания на проектирование конструкций и сооружений наземного комплекса	Зачет	Перечень вопросов к зачету
Поддерживающие и несущие детали механизмов и машин	ПК-6 способностью на основе системного подхода к проектированию разрабатывать технические задания на проектирование и конструирование систем, механизмов и агрегатов, входящих в проектируемое изделие ракетно-космического комплекса, разрабатывать технические задания на проектирование конструкций и сооружений наземного комплекса	Экзамен	Перечень вопросов к экзамену
Соединения	ПК-6 способностью на основе системного подхода к проектированию разрабатывать технические задания на проектирование и конструирование	Экзамен	Перечень вопросов к экзамену

	систем, механизмов и агрегатов, входящих в проектируемое изделие ракетно-космического комплекса, разрабатывать технические задания на проектирование конструкций и сооружений наземного комплекса		
Упругие элементы	ПК-6 способностью на основе системного подхода к проектированию разрабатывать технические задания на проектирование и конструирование систем, механизмов и агрегатов, входящих в проектируемое изделие ракетно-космического комплекса, разрабатывать технические задания на проектирование конструкций и сооружений наземного комплекса	Экзамен	Перечень вопросов к экзамену
Корпусные детали	ПК-6 способностью на основе системного подхода к проектированию разрабатывать технические задания на проектирование и конструирование систем, механизмов и агрегатов, входящих в проектируемое изделие ракетно-космического комплекса, разрабатывать технические задания на проектирование конструкций и сооружений наземного комплекса	Экзамен	Перечень вопросов к экзамену

7.2. Виды контроля, процедуры проведения, критерии оценивания

Вид контроля	Процедуры проведения и оценивания	Критерии оценивания
Зачет	Собеседование	Зачтено: оформленный конспект, содержащий необходимые разделы из пройденного материала, результаты расчётов соответствующих разделов курсового проектирования, а также верные ответы на вопросы при собеседовании Не зачтено: отсутствие конспекта и результатов расчётов нескольких разделов курсового проектирования, а также не верные ответы на вопросы при собеседовании
Экзамен	Решение задачи, ответ на теоретические вопросы	Отлично: правильно решенную экзаменационную задачу и уверенное владение теоретическим материалом по дисциплине Хорошо: в основном правильно решенную экзаменационную задачу и владение теоретическим материалом по дисциплине Удовлетворительно: в основном правильно решенную экзаменационную задачу и неуверенное владение теоретическим материалом по дисциплине Неудовлетворительно: нерешенную экзаменационную задачу и незнание теоретического материала по дисциплине

7.3. Типовые контрольные задания

Вид контроля	Типовые контрольные задания
Зачет	Перечень вопросов к зачету Вопросы ДМ1.doc
Экзамен	Перечень вопросов к экзамену Вопросы ДМ.doc

8. Учебно-методическое и информационное обеспечение дисциплины

Печатная учебно-методическая документация

а) основная литература:

1. Иванов, М. Н. Детали машин [Текст] : учебник для академического бакалавриата / М. Н. Иванов, В. А. Финогенов. - 15-е изд., испр. и доп. - М. : Юрайт, 2015

б) дополнительная литература:

1. Иванов, М.В. Детали машин: учебник для академического бакалавриата / М.Н.Иванов, В.А.Финогенов. - 15-е изд., испр. и доп. - М.: издательство Юрайт, 2015. - 408с., ил. - Бакалвр. Академический курс

2. Дунаев, П.Ф. Детали машин. Курсовое проектирование: учебное пособие для машиностроительных специальных учреждений среднего профессионального образования [Электронный ресурс] : учебное пособие / П.Ф. Дунаев, О.П. Леликов. — Электрон. дан. — М. : Машиностроение, 2013. — 560 с. — Режим доступа:

http://e.lanbook.com/books/element.php?pl1_id=63215

3. Решетов, Д. Н. Детали машин : учебник для студентов машиностроительных и механических спец. вузов / Д. Н. Решетов. - М. : Машиностроение, 1989. - 496 с. : ил.

в) отечественные и зарубежные журналы по дисциплине, имеющиеся в библиотеке:

г) методические указания для студентов по освоению дисциплины:

1. Тюняев А. В., Звездаков В. П., Вагнер В. А. Детали машин: Учебник. Спб.: Издательство "Лань", 2013. - 736 с. Электронный учебник - <http://e.lanbook.com/view/book/5109/>

из них: учебно-методическое обеспечение самостоятельной работы студента:

Электронная учебно-методическая документация

№	Вид литературы	Наименование разработки	Наименование ресурса в электронной форме	Доступность (сеть Интернет / локальная сеть; авторизованный / свободный доступ)
1	Основная литература	Чернилевский Д.В. Детали машин и основы конструирования. Учебник для вузов. - М.: Машиностроение. - 2012. - https://e.lanbook.com/book/5806#authors	eLIBRARY.RU	Интернет / Авторизованный
2	Методические пособия для самостоятельной работы студента	Леликов О.П. Основы расчета и проектирования деталей и узлов машин. Конспект лекций по курсу "Детали машин". - М.: Машиностроение. - 2007. -- https://e.lanbook.com/book/745#book_name	eLIBRARY.RU	Интернет / Авторизованный

9. Информационные технологии, используемые при осуществлении образовательного процесса

Перечень используемого программного обеспечения:

1. ASCON-Компас 3D(бессрочно)

Перечень используемых информационных справочных систем:

Нет

10. Материально-техническое обеспечение дисциплины

Вид занятий	№ ауд.	Основное оборудование, стенды, макеты, компьютерная техника, предустановленное программное обеспечение, используемое для различных видов занятий
Лабораторные занятия	227 (4)	Комплект лабораторного оборудования по деталям машин (набор редукторов, муфт, подшипников и т.п.).
Практические занятия и семинары	227 (4)	Интерактивная доска, проектор, ноутбук и комплект CD дисков по курсу деталей машин.