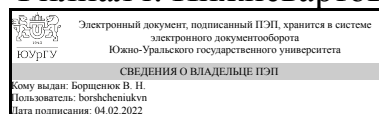


# ЮЖНО-УРАЛЬСКИЙ ГОСУДАРСТВЕННЫЙ УНИВЕРСИТЕТ

УТВЕРЖДАЮ:  
Директор филиала  
Филиал г. Нижневартовск



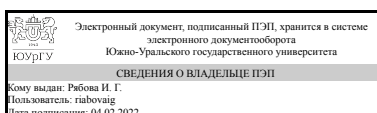
В. Н. Борщенок

## РАБОЧАЯ ПРОГРАММА

дисциплины 1.Ф.13 Алгоритмы и методы представления графической информации  
для направления 09.03.04 Программная инженерия  
уровень Бакалавриат  
форма обучения очная  
кафедра-разработчик Гуманитарные, естественно-научные и технические  
дисциплины

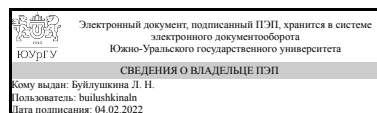
Рабочая программа составлена в соответствии с ФГОС ВО по направлению  
подготовки 09.03.04 Программная инженерия, утверждённым приказом  
Минобрнауки от 19.09.2017 № 920

Зав.кафедрой разработчика,  
к.филос.н., доц.



И. Г. Рябова

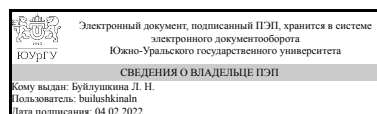
Разработчик программы,  
старший преподаватель



Л. Н. Буйлушкина

СОГЛАСОВАНО

Руководитель направления



Л. Н. Буйлушкина

Нижневартовск

## 1. Цели и задачи дисциплины

Основной целью дисциплины «Алгоритмы и методы представления графической информации» является: получение студентами теоретических знаний в области представления графической информации в ЭВМ, а также практических навыков использования алгоритмов и методов представления графической информации в профессиональной деятельности. Задачами дисциплины являются: - получение студентом знаний о методах и алгоритмах представления графической информации в ЭВМ; - получение студентом знаний об особенностях хранения и обработки графической информации; - освоение студентами алгоритмов и методов представления, обработки и хранения растровой, векторной и трехмерной графики; - получение студентом знаний об особенностях современного программного обеспечения, применяемого при создании компьютерной графики;

## Краткое содержание дисциплины

В рамках дисциплины «Алгоритмы и методы представления графической информации» изучаются: методы и средства компьютерной графики и графического моделирования; основы растровой, векторной и трехмерной графики; теоретические основы фрактальной графики; основные алгоритмы и методы представления графической информации в ЭВМ; способы реализации алгоритмов компьютерной графики с использованием ЭВМ;

## 2. Компетенции обучающегося, формируемые в результате освоения дисциплины

Планируемые результаты освоения ОП ВО (компетенции)	Планируемые результаты обучения по дисциплине
ПК-2 Способен разрабатывать технические спецификации на программные компоненты и их взаимодействие	Знает: Методы формального представления информационных объектов и процессов, способы их параметризации с применением дискретной математики.; теоретические основы математической логики и теории алгоритмов, алгоритмические системы и их характеристики, методы и приемы формализации задач, методы построения рассуждений и логических конструкций, методы формального представления и построения алгоритмов; методы и приемы формализации задач, методы и средства проектирования программного обеспечения Умеет: адекватно использовать и обосновывать применяемые методы формального представления информационных объектов и процессов и способы их параметризации, применяя математический аппарат Имеет практический опыт: разработки формального описания информационных объектов используя математический аппарат ; решения проблемных задач, требующих применение логико-математического аппарата

### 3. Место дисциплины в структуре ОП ВО

Перечень предшествующих дисциплин, видов работ учебного плана	Перечень последующих дисциплин, видов работ
1.Ф.09 Теория, методы и средства параллельной обработки информации, 1.Ф.11 Программная инженерия	Не предусмотрены

Требования к «входным» знаниям, умениям, навыкам студента, необходимым при освоении данной дисциплины и приобретенным в результате освоения предшествующих дисциплин:

Дисциплина	Требования
1.Ф.09 Теория, методы и средства параллельной обработки информации	Знает: технологии параллельного и распределенного программирования; проблемы балансировки загрузки вычислительных узлов при распределенном программировании. , теорию, методы и средства параллельной обработки информации Умеет: разрабатывать параллельные алгоритмы для разного класса задач Имеет практический опыт: разработки параллельных программ OpenMP, параллельной обработки информации
1.Ф.11 Программная инженерия	Знает: современные модели и технологии разработки программных систем, основные задачи ОС по управлению ресурсами ИВС; современное состояние спектра ОС; особенности сетевых, автономных и распределенных ОС; технологию клиент-сервер, классификацию серверных программ; проблему объединения различных ОС и приложений на их основе, необходимость распределенных операционных сред, модели и структуры данных; базовые алгоритмы обработки данных; методы программирования и механизмы доступа к базам данных; состав и функции операционных систем Умеет: планировать разработку с использованием инструментальных средств; использовать инструментальные средства для разработки и тестирования программного продукта., основные задачи ОС по управлению ресурсами ИВС; современное состояние спектра ОС; особенности сетевых, автономных и распределенных ОС; технологию клиент-сервер, классификацию серверных программ; проблему объединения различных ОС и приложений на их основе, необходимость распределенных операционных сред, разрабатывать и создавать прикладные программы для решения различных задач; выбирать инструментальные средства для обработки данных в соответствии с поставленной задачей Имеет практический опыт: разработки и тестирования программных систем, свободного общения с современными ОС;

	навыками настройки сетевых параметров ОС; навыками работы со служебными программами, встроенными приложениями, настройками ОС, навыками сбора и обработки необходимых данных; навыками создания прикладного программного обеспечения; навыками применения инструментальных средств для создания программных средств
--	--

#### 4. Объём и виды учебной работы

Общая трудоемкость дисциплины составляет 3 з.е., 108 ч., 54,25 ч.  
 контактной работы

Вид учебной работы	Всего часов	Распределение по семестрам в часах	
		Номер семестра	
		7	
Общая трудоёмкость дисциплины	108	108	
<i>Аудиторные занятия:</i>	48	48	
Лекции (Л)	32	32	
Практические занятия, семинары и (или) другие виды аудиторных занятий (ПЗ)	16	16	
Лабораторные работы (ЛР)	0	0	
<i>Самостоятельная работа (СРС)</i>	53,75	53,75	
с применением дистанционных образовательных технологий	0		
Подготовка к зачету	20	20	
Подготовка к практическим занятиям по дисциплине	33,75	33,75	
Консультации и промежуточная аттестация	6,25	6,25	
Вид контроля (зачет, диф.зачет, экзамен)	-	зачет	

#### 5. Содержание дисциплины

№ раздела	Наименование разделов дисциплины	Объем аудиторных занятий по видам в часах			
		Всего	Л	ПЗ	ЛР
1	Введение в компьютерную графику	14	10	4	0
2	Модели представления графической информации в ЭВМ	10	6	4	0
3	Преобразования на плоскости и в пространстве	12	8	4	0
4	Алгоритмы обработки графической информации в ЭВМ	12	8	4	0

##### 5.1. Лекции

№ лекции	№ раздела	Наименование или краткое содержание лекционного занятия	Кол-во часов
1-3	1	Введение в компьютерную графику, основы компьютерной геометрии.	6

4, 5	1	Современное программное обеспечение, применяемое в обработке графической информации.	4
6-8	2	Модели представления графической информации в ЭВМ. Растровая, векторная и трехмерная графика.	6
9, 10	3	Преобразование изображения на плоскости	4
11, 12	3	Преобразование изображения в пространстве	4
13, 14	4	Структура и алгоритмы обработки графических изображений в ЭВМ.	4
15, 16	4	Алгоритмы обработки объемных фигур в ЭВМ.	4

## 5.2. Практические занятия, семинары

№ занятия	№ раздела	Наименование или краткое содержание практического занятия, семинара	Кол-во часов
1, 2	1	Введение в компьютерную графику.	4
3, 4	2	Растровая, векторная и трехмерная графика.	4
5, 6	3	Алгоритмы преобразований изображений на плоскости и объемных фигур в пространстве.	4
7, 8	4	Структура графической информации в рамках ЭВМ.	4

## 5.3. Лабораторные работы

Не предусмотрены

## 5.4. Самостоятельная работа студента

Выполнение СРС			
Подвид СРС	Список литературы (с указанием разделов, глав, страниц) / ссылка на ресурс	Семестр	Кол-во часов
Подготовка к зачету	ЭУМД осн, лит. 1, главы 1, 3, 4, 5; доп. лит. 1, раздел 4; доп. лит. 2, часть 2; доп. лит. 3, стр. 19-72	7	20
Подготовка к практическим занятиям по дисциплине	ЭУМД осн, лит. 1, главы 1, 3, 4, 5; доп. лит. 1, раздел 4; доп. лит. 2, часть 2; доп. лит. 3, стр. 19-72	7	33,75

## 6. Текущий контроль успеваемости, промежуточная аттестация

Контроль качества освоения образовательной программы осуществляется в соответствии с Положением о балльно-рейтинговой системе оценивания результатов учебной деятельности обучающихся.

### 6.1. Контрольные мероприятия (КМ)

№ КМ	Се-местр	Вид контроля	Название контрольного мероприятия	Вес	Макс. балл	Порядок начисления баллов	Учитывается в ПА
1	7	Текущий контроль	Практическая работа № 1	1	5	Защита практического задания осуществляется индивидуально. Студентом предоставляется оформленный отчет.	зачет

						Оценивается правильность выполнения задания, качество оформления, правильность выводов и ответы на вопросы (задаются 2 вопроса). При оценивании результатов мероприятия используется балльно-рейтинговая система оценивания результатов учебной деятельности обучающихся (утверждена приказом ректора от 24.05.2019 г. № 179) Общий балл при оценке складывается из следующих показателей зачет (за каждую практическую работу): - задание выполнено правильно – 1 балл - выводы логичны и обоснованы – 1 балл - оформление работы соответствует требованиям – 1 балл - правильный ответ на один вопрос – 1 балл	
2	7	Текущий контроль	Практическая работа № 2	1	5	Защита практического задания осуществляется индивидуально. Студентом предоставляется оформленный отчет. Оценивается правильность выполнения задания, качество оформления, правильность выводов и ответы на вопросы (задаются 2 вопроса). При оценивании результатов мероприятия используется балльно-рейтинговая система оценивания результатов учебной деятельности обучающихся (утверждена приказом ректора от 24.05.2019 г. № 179) Общий балл при оценке складывается из следующих показателей зачет (за каждую практическую работу): - задание выполнено правильно – 1 балл - выводы логичны и обоснованы – 1 балл - оформление работы соответствует требованиям – 1 балл - правильный ответ на один вопрос – 1 балл	зачет
3	7	Текущий контроль	Практическая работа № 3	1	5	Защита практического задания осуществляется индивидуально. Студентом предоставляется оформленный отчет. Оценивается правильность выполнения задания, качество оформления, правильность выводов и ответы на вопросы (задаются 2 вопроса). При оценивании результатов мероприятия используется балльно-рейтинговая система оценивания результатов учебной деятельности обучающихся (утверждена приказом ректора от 24.05.2019 г. № 179) Общий балл при оценке складывается из следующих показателей зачет (за каждую практическую работу): - задание выполнено правильно – 1 балл - выводы логичны и обоснованы – 1 балл - оформление работы соответствует требованиям – 1 балл - правильный ответ на один вопрос – 1 балл	зачет
4	7	Текущий контроль	Практическая работа № 4	1	5	Защита практического задания осуществляется индивидуально. Студентом	зачет

						предоставляется оформленный отчет. Оценивается правильность выполнения задания, качество оформления, правильность выводов и ответы на вопросы (задаются 2 вопроса). При оценивании результатов мероприятия используется балльно-рейтинговая система оценивания результатов учебной деятельности обучающихся (утверждена приказом ректора от 24.05.2019 г. № 179) Общий балл при оценке складывается из следующих показателей зачет (за каждую практическую работу): - задание выполнено правильно – 1 балл - выводы логичны и обоснованы – 1 балл - оформление работы соответствует требованиям – 1 балл - правильный ответ на один вопрос – 1 балл	
5	7	Текущий контроль	Практическая работа № 5	1	5	Защита практического задания осуществляется индивидуально. Студентом предоставляется оформленный отчет. Оценивается правильность выполнения задания, качество оформления, правильность выводов и ответы на вопросы (задаются 2 вопроса). При оценивании результатов мероприятия используется балльно-рейтинговая система оценивания результатов учебной деятельности обучающихся (утверждена приказом ректора от 24.05.2019 г. № 179) Общий балл при оценке складывается из следующих показателей зачет (за каждую практическую работу): - задание выполнено правильно – 1 балл - выводы логичны и обоснованы – 1 балл - оформление работы соответствует требованиям – 1 балл - правильный ответ на один вопрос – 1 балл	зачет
6	7	Промежуточная аттестация	Зачет	-	100	На зачете происходит оценивание учебной деятельности обучающихся по дисциплине на основе полученных оценок за контрольно-рейтинговые мероприятия текущего контроля. При оценивании результатов учебной деятельности обучающегося по дисциплине используется балльнорейтинговая система оценивания результатов учебной деятельности обучающихся (утверждена приказом ректора от 24.05.2019 г. № 179) Зачтено: рейтинг обучающегося за мероприятие больше или равен 60 %. Не зачтено: рейтинг обучающегося за мероприятие менее 60 %	зачет

## 6.2. Процедура проведения, критерии оценивания

Вид промежуточной	Процедура проведения	Критерии оценивания
-------------------	----------------------	---------------------

аттестации		
зачет	На аттестационном мероприятии (зачет) производится оценивание учебной деятельности обучающихся по дисциплине на основе полученных оценок за контрольно-рейтинговые мероприятия текущего контроля. При оценивании результатов учебной деятельности обучающегося по дисциплине используется балльно-рейтинговая система оценивания результатов учебной деятельности обучающихся (утверждена приказом ректора от 24.05.2019 г. № 179) Зачтено: рейтинг обучающегося за мероприятие больше или равен 60 %. Не зачтено: рейтинг обучающегося за мероприятие менее 60 %	В соответствии с пп. 2.5, 2.6 Положения

### 6.3. Оценочные материалы

Компетенции	Результаты обучения	№ КМ					
		1	2	3	4	5	6
ПК-2	Знает: Методы формального представления информационных объектов и процессов, способы их параметризации с применением дискретной математики.; теоретические основы математической логики и теории алгоритмов, алгоритмические системы и их характеристики, методы и приемы формализации задач, методы построения рассуждений и логических конструкций, методы формального представления и построения алгоритмов; методы и приемы формализации задач, методы и средства проектирования программного обеспечения	+	+	+	+	+	+
ПК-2	Умеет: адекватно использовать и обосновывать применяемые методы формального представления информационных объектов и процессов и способы их параметризации, применяя математический аппарат	+	+	+	+	+	+
ПК-2	Имеет практический опыт: разработки формального описания информационных объектов используя математический аппарат ; решения проблемных задач, требующих применение логико-математического аппарата	+	+	+	+	+	+

Фонды оценочных средств по каждому контрольному мероприятию находятся в приложениях.

## 7. Учебно-методическое и информационное обеспечение дисциплины

### Печатная учебно-методическая документация

#### а) основная литература:

1. Дегтярев, В.М. Компьютерная геометрия и графика [Текст]: учеб. пособие / В.М. Дегтярев. - 2-е изд, стер.- М.: Изд. центр «Академия», 2011.- 192с.- ISBN 978-5-7695-8500-5.
2. Богуславский, А.А. Си ++ и компьютерная графика [Текст]: лекции и практикум по программированию на Си ++ / А.А. Богуславский. – М.: Компьютер Пресс, 2003.-352с.: ил.- ISBN 5-89959-095-5.

#### б) дополнительная литература:

Не предусмотрена

#### в) отечественные и зарубежные журналы по дисциплине, имеющиеся в библиотеке:

Не предусмотрены



г) методические указания для студентов по освоению дисциплины:

1. Алгоритмы и методы представления графической информации: методические указания к выполнению СРС для обучающихся очной, очно-заочной и заочной форм обучения по техническим направлениям подготовки / сост. Л.Н. Буйлушкина, Д.В. Лемиш – Нижневартовск, 2022. – 63 с.

из них: учебно-методическое обеспечение самостоятельной работы студента:

1. Алгоритмы и методы представления графической информации: методические указания к выполнению СРС для обучающихся очной, очно-заочной и заочной форм обучения по техническим направлениям подготовки / сост. Л.Н. Буйлушкина, Д.В. Лемиш – Нижневартовск, 2022. – 63 с.

### Электронная учебно-методическая документация

№	Вид литературы	Наименование ресурса в электронной форме	Библиографическое описание
1	Основная литература	Электронно-библиотечная система издательства Лань	Никулин, Е. А. Компьютерная графика. Модели и алгоритмы : учебное пособие / Е. А. Никулин. — 2-е изд., стер. — Санкт-Петербург : Лань, 2021. — 708 с. — ISBN 978-5-8114-2505-1. <a href="https://e.lanbook.com/book/169236">https://e.lanbook.com/book/169236</a>
2	Дополнительная литература	Электронно-библиотечная система издательства Лань	Кудинов, Ю. И. Практикум по основам современной информатики : учебное пособие / Ю. И. Кудинов, Ф. Ф. Пашенко, А. Ю. Келина. — Санкт-Петербург : Лань, 2021. — 352 с. — ISBN 978-5-8114-1152-8. <a href="https://e.lanbook.com/book/167922">https://e.lanbook.com/book/167922</a>
3	Дополнительная литература	Электронно-библиотечная система издательства Лань	Колесниченко, Н. М. Инженерная и компьютерная графика : учебное пособие / Н. М. Колесниченко, Н. Н. Черняева. — Вологда : Инфра-Инженерия, 2018. — 236 с. — ISBN 978-5-9729-0199-9. <a href="https://e.lanbook.com/book/108669">https://e.lanbook.com/book/108669</a>
4	Дополнительная литература	Электронно-библиотечная система издательства Лань	Бучацкая, В. В. Алгоритмы компьютерной графики : учебно-методическое пособие / В. В. Бучацкая. — Майкоп : АГУ, [б. г.]. — Часть 2 : Алгоритмы компьютерной графики — 2017. — 106 с. <a href="https://e.lanbook.com/book/146121">https://e.lanbook.com/book/146121</a>

Перечень используемого программного обеспечения:

1. Microsoft-Windows(бессрочно)
2. Microsoft-Office(бессрочно)
3. ФГАОУ ВО "ЮУрГУ (НИУ)"-Портал "Электронный ЮУрГУ" (<https://edu.susu.ru>)(бессрочно)
4. -GIMP 2(бессрочно)

Перечень используемых профессиональных баз данных и информационных справочных систем:

1. -Консультант Плюс (Нижневартовск)(бессрочно)

## 8. Материально-техническое обеспечение дисциплины

Вид занятий	№ ауд.	Основное оборудование, стенды, макеты, компьютерная техника, предустановленное программное обеспечение, используемое для различных видов занятий
Практические занятия и семинары		Оборудование и технические средства обучения: 1. комплекты компьютерного оборудования (системный блок, монитор, клавиатура, мышь) с выходом в Интернет и доступом в информационно-образовательную среду университета; проектор; экран; акустическая система; Программное обеспечение: 1. ОС Windows 7 Professional; 2. Microsoft Office 2010; 3. Информационно-правовая база «Консультант – Плюс»; GIMP 2
Лекции		Занятия студентов проходят в лекционных и компьютерных аудиториях филиала. Основная и дополнительная литература, словари находятся в фондах библиотеки филиала, где также организован доступ к материалам электронных библиотечных систем