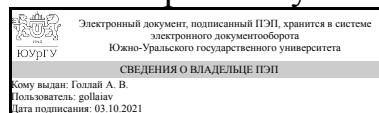


ЮЖНО-УРАЛЬСКИЙ ГОСУДАРСТВЕННЫЙ УНИВЕРСИТЕТ

УТВЕРЖДАЮ:
Директор института
Высшая школа электроники и
компьютерных наук



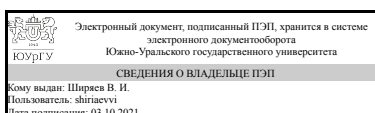
А. В. Голлай

РАБОЧАЯ ПРОГРАММА

**дисциплины 1.Ф.П1.05 Теория автоматического управления
для направления 09.03.01 Информатика и вычислительная техника
уровень Бакалавриат
профиль подготовки Автоматизированные системы обработки информации и
управления
форма обучения заочная
кафедра-разработчик Системы автоматического управления**

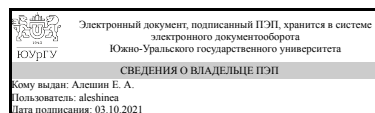
Рабочая программа составлена в соответствии с ФГОС ВО по направлению подготовки 09.03.01 Информатика и вычислительная техника, утверждённым приказом Минобрнауки от 19.09.2017 № 929

Зав.кафедрой разработчика,
д.техн.н., проф.



В. И. Ширяев

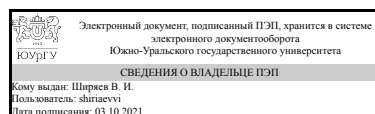
Разработчик программы,
к.техн.н., доц., доцент



Е. А. Алешин

СОГЛАСОВАНО

Руководитель образовательной
программы
д.техн.н., проф.



В. И. Ширяев

1. Цели и задачи дисциплины

Цель – формирование у будущих специалистов профессиональных знаний и практических навыков по исследованию и разработке автоматизированных систем обработки информации и управления (АСОИУ). Задачи курса: научить студентов разбираться в: – принципах работы АСОИУ; – общих законах построения систем управления (СУ); – методах анализа непрерывных стационарных линейных СУ, в том числе с использованием программных средств; – методах определения настроечных параметров ПИД-регулятора, требующих теоретического и экспериментального обоснования принимаемого проектного решения.

Краткое содержание дисциплины

Основные понятия ТАУ; математические модели непрерывных линейных объектов и систем; анализ установившихся и переходных режимов работы систем управления; методы анализа устойчивости линейных систем; методы синтеза линейных детерминированных систем.

2. Компетенции обучающегося, формируемые в результате освоения дисциплины

Планируемые результаты освоения ОП ВО (компетенции)	Планируемые результаты обучения по дисциплине
ПК-4 Способность применять математический аппарат при концептуальном и функциональном проектировании систем среднего и крупного масштаба и сложности	Знает: методики оценки свойств системы управления, методы обеспечения требуемых заинтересованным лицом свойств системы Умеет: описывать принцип работы системы; анализировать работу системы управления; оценивать влияние возможных изменений на качество системы; выбирать наиболее эффективный вариант реализации запроса на качество системы Имеет практический опыт: выполнения вычислительных экспериментов и анализа их результатов

3. Место дисциплины в структуре ОП ВО

Перечень предшествующих дисциплин, видов работ учебного плана	Перечень последующих дисциплин, видов работ
Численные методы в инженерных расчетах	Теория принятия решений, Производственная практика, научно-исследовательская работа (10 семестр)

Требования к «входным» знаниям, умениям, навыкам студента, необходимым при освоении данной дисциплины и приобретенным в результате освоения предшествующих дисциплин:

Дисциплина	Требования
Численные методы в инженерных расчетах	Знает: методы формального представления информационных объектов и процессов,

	способы их параметризации с применением математического аппарата вычислительной математики Умеет: применять методы вычислительной математики при решении технических задач Имеет практический опыт: владения численными методами решения задач теории матриц, алгебраических и дифференциальных уравнений, интерполяции и аппроксимации данных, поиска оптимальных решений
--	--

4. Объём и виды учебной работы

Общая трудоемкость дисциплины составляет 3 з.е., 108 ч., 20,5 ч. контактной работы

Вид учебной работы	Всего часов	Распределение по семестрам в часах	
		Номер семестра	
		6	
Общая трудоёмкость дисциплины	108	108	
<i>Аудиторные занятия:</i>	12	12	
Лекции (Л)	4	4	
Практические занятия, семинары и (или) другие виды аудиторных занятий (ПЗ)	4	4	
Лабораторные работы (ЛР)	4	4	
<i>Самостоятельная работа (СРС)</i>	87,5	87,5	
с применением дистанционных образовательных технологий	0		
Оформление отчета по лабораторным работам	10	10	
Подготовка к экзамену	16	16	
Подготовка к практическим занятиям	10	10	
Выполнение расчетных заданий	51,5	51,5	
Консультации и промежуточная аттестация	8,5	8,5	
Вид контроля (зачет, диф.зачет, экзамен)	-	экзамен	

5. Содержание дисциплины

№ раздела	Наименование разделов дисциплины	Объем аудиторных занятий по видам в часах			
		Всего	Л	ПЗ	ЛР
1	Понятия автоматизированного и автоматического управления. Основные понятия и определения линейной ТАУ. Принципы управления. Примеры СУ. Классификация систем управления (СУ).	1	1	0	0
2	Математические модели непрерывных линейных объектов и систем	3	1	1	1
3	Методы анализа устойчивости линейных объектов и систем. Качество САУ	3	1	1	1
4	Синтез непрерывных систем управления	5	1	2	2

5.1. Лекции

№ лекции	№ раздела	Наименование или краткое содержание лекционного занятия	Кол-во часов
1	1	Введение. Основные понятия и определения линейной ТАУ. Классификация СУ. Принципы управления. Примеры СУ	1
2	2	Формы представления моделей элементов и систем. Линеаризация математических моделей элементов СУ. Типовые звенья СУ: дифференциальные уравнения, передаточные функции и временные характеристики. Типовые соединения линейных ДЗ. Виды передаточных функций системы. Получение временных характеристик СУ	1
3	3	Понятие устойчивости СУ. Анализ устойчивости СУ по временным характеристикам. Алгебраические критерии устойчивости, построение области устойчивости СУ. Качество СУ: общие сведения; система показателей качества	1
4	4	Синтез непрерывных СУ	1

5.2. Практические занятия, семинары

№ занятия	№ раздела	Наименование или краткое содержание практического занятия, семинара	Кол-во часов
1	2	Получение математических моделей объектов и СУ. Линеаризация математических моделей. Преобразование структурных схем. Запись передаточных функций замкнутой системы.	1
2	3	Получение временных характеристик СУ. Анализ устойчивости СУ по временным характеристикам. Анализ устойчивости СУ по алгебраическому критерию, построение области устойчивости СУ. Оценка качества СУ в установившемся и переходном режимах	1
3	4	Синтез САУ с заданными показателями качества	2

5.3. Лабораторные работы

№ занятия	№ раздела	Наименование или краткое содержание лабораторной работы	Кол-во часов
1	2	Получение математической модели СУ. Линеаризация математической модели.	1
2	3	Анализ устойчивости исходной СУ. Анализ качества исходной СУ.	1
3	4	Выбор настроечных параметров регулятора. Оценка качества СУ с регулятором	2

5.4. Самостоятельная работа студента

Выполнение СРС			
Подвид СРС	Список литературы (с указанием разделов, глав, страниц) / ссылка на ресурс	Семестр	Кол-во часов
Оформление отчета по лабораторным работам	Методическое пособие №2, ЭУМД №1-4	6	10
Подготовка к экзамену	Методическое пособие №2, ЭУМД №1-4	6	16

Подготовка к практическим занятиям	Методическое пособие №2, ЭУМД №1-4	6	10
Выполнение расчетных заданий	Методическое пособие №2, ЭУМД №1-4	6	51,5

6. Текущий контроль успеваемости, промежуточная аттестация

Контроль качества освоения образовательной программы осуществляется в соответствии с Положением о балльно-рейтинговой системе оценивания результатов учебной деятельности обучающихся.

6.1. Контрольные мероприятия (КМ)

№ КМ	Се-местр	Вид контроля	Название контрольного мероприятия	Вес	Макс. балл	Порядок начисления баллов	Учитывается в ПА
1	6	Текущий контроль	Выполнение расчетного задания №1	0,25	5	<p>Студент получает индивидуальное задание и приступает к его выполнению во внеаудиторное время. После выполнения задания студент представляет преподавателю отчет. Преподаватель проверяет работу во внеаудиторное время и выставляет оценку.</p> <p>Выполненная работа оценивается по пятибалльной системе:</p> <p>5 баллов за выполнение работы без ошибок;</p> <p>4 балла за выполнение работы с незначительными ошибками;</p> <p>3 балла за правильное выполнение 60% работы;</p> <p>2 балла за правильное выполнение 40% работы;</p> <p>1 балл за правильное выполнение 30% работы;</p> <p>0 баллов за правильное выполнение менее 30% работы.</p>	экзамен
2	6	Текущий контроль	Выполнение расчетного задания №2	0,25	5	<p>Студент получает индивидуальное задание и приступает к его выполнению во внеаудиторное время. После выполнения задания студент представляет преподавателю отчет. Преподаватель проверяет работу во внеаудиторное время и выставляет оценку.</p> <p>Выполненная работа оценивается по пятибалльной системе:</p> <p>5 баллов за выполнение работы без ошибок;</p> <p>4 балла за выполнение работы с незначительными ошибками;</p> <p>3 балла за правильное выполнение 60% работы;</p> <p>2 балла за правильное выполнение 40% работы;</p>	экзамен

						1 балл за правильное выполнение 30% работы; 0 баллов за правильное выполнение менее 30% работы.	
3	6	Текущий контроль	Выполнение расчетного задания №3	0,25	5	Студент получает индивидуальное задание и приступает к его выполнению во внеаудиторное время. После выполнения задания студент представляет преподавателю отчет. Преподаватель проверяет работу во внеаудиторное время и выставляет оценку. Выполненная работа оценивается по пятибалльной системе: 5 баллов за выполнение работы без ошибок; 4 балла за выполнение работы с незначительными ошибками; 3 балла за правильное выполнение 60% работы; 2 балла за правильное выполнение 40% работы; 1 балл за правильное выполнение 30% работы; 0 баллов за правильное выполнение менее 30% работы.	экзамен
4	6	Текущий контроль	Защита отчета по лабораторным работам	0,25	5	На лабораторных занятиях студент получает индивидуальное задание по теме и приступает к его выполнению. После выполнения всех лабораторных заданий студент подготавливает и представляет преподавателю отчет. Преподаватель проверяет работу во внеаудиторное время, по результатам проверки проводит процедуру защиты отчета и выставляет оценку. Выполненная работа оценивается по пятибалльной системе: 5 баллов за выполнение работы без ошибок; 4 балла за выполнение работы с незначительными ошибками; 3 балла за правильное выполнение 60% работы; 2 балла за правильное выполнение 40% работы; 1 балл за правильное выполнение 30% работы; 0 баллов за правильное выполнение менее 30% работы.	экзамен
5	6	Промежуточная аттестация	Экзаменационная работа	1	5	Экзаменационная работа проводится в письменной форме. Студенту выдается билет, состоящий из 2 вопросов, которые позволяют оценить сформированность компетенций. Выполненная работа оценивается по	экзамен

					<p>пятибалльной системе:</p> <p>5 баллов за высокий уровень выполнения работы и исчерпывающие ответы на задаваемые вопросы.</p> <p>4 балла за уровень выполнения работы выше среднего и правильные, но не развернутые ответы на задаваемые вопросы.</p> <p>3 балла за уровень выполнения работы выше среднего и ответы на задаваемые вопросы с упущениями и неточностями.</p> <p>2 балла за средний уровень выполнения работы и ответы на задаваемые вопросы с ошибками.</p> <p>1 балл за низкий уровень выполнения работы и ответы на задаваемые вопросы с грубыми ошибками.</p> <p>0 баллов за грубые ошибки при выполнении работы и недостаточный уровень понимания материала.</p>	
--	--	--	--	--	---	--

6.2. Процедура проведения, критерии оценивания

Вид промежуточной аттестации	Процедура проведения	Критерии оценивания
экзамен	<p>На экзамене происходит оценивание учебной деятельности обучающихся по дисциплине на основе полученных оценок за контрольно-рейтинговые мероприятия текущего контроля и промежуточной аттестации. Критерии оценивания. Отлично: величина рейтинга обучающегося по дисциплине 85...100%. Хорошо: величина рейтинга обучающегося по дисциплине 75...84%. Удовлетворительно: величина рейтинга обучающегося по дисциплине 60...74 %. Неудовлетворительно: величина рейтинга обучающегося по дисциплине 0...59 %.</p>	<p>В соответствии с пп. 2.5, 2.6 Положения</p>

6.3. Оценочные материалы

Компетенции	Результаты обучения	№ КМ				
		1	2	3	4	5
ПК-4	Знает: методики оценки свойств системы управления, методы обеспечения требуемых заинтересованным лицом свойств системы	+	+	+	+	+
ПК-4	Умеет: описывать принцип работы системы; анализировать работу системы управления; оценивать влияние возможных изменений на качество системы; выбирать наиболее эффективный вариант реализации запроса на качество системы	+	+	+	+	+
ПК-4	Имеет практический опыт: выполнения вычислительных экспериментов и анализа их результатов	+	+	+	+	+

Фонды оценочных средств по каждому контрольному мероприятию находятся в приложениях.

7. Учебно-методическое и информационное обеспечение дисциплины

Печатная учебно-методическая документация

а) основная литература:

1. Бабаков, Н. А. Теория автоматического управления Ч. 1 Теория линейных систем автоматического управления Учеб. для вузов по спец. "Автоматика и телемеханика": В 2-х ч. Под ред. А. А. Воронова. - 2-е изд., перераб. и доп. - М.: Высшая школа, 1986. - 367 с. ил.
2. Теория автоматического управления : Нелинейные системы, управления при случайных воздействиях Учеб. для вузов по спец. "Автоматика и телемеханика", "ЭВМ", "Информ.-измер. техника" А. В. Нетушил и др.; Под ред. А. В. Нетушила. - 2-е изд., перераб. и доп. - М.: Высшая школа, 1983. - 432 с. ил.
3. Зайцев, Г. Ф. Теория автоматического управления и регулирования Учеб. пособ. для вузов. - 2-е изд., перераб. и доп. - Киев: Выща школа, 1988. - 431 с. ил.

б) дополнительная литература:

1. Гайдук, А. Р. Теория автоматического управления в примерах и задачах с решениями в MATLAB [Текст] учеб. пособие для вузов по специальности "Автоматизация технол. процессов и производств (энергетика) направления "Автоматизир. технологии и производства" А. Р. Гайдук, В. Е. Беляев, Т. А. Пьявченко. - Изд. 2-е, испр. - СПб. и др.: Лань, 2011. - 463 с. ил.
2. Петраков, Ю. В. Теория автоматического управления технологическими системами [Текст] учеб. пособие для вузов по направлению 220100 "Систем. анализ и упр." Ю. В. Петраков, О. И. Драчев. - М.: Машиностроение, 2008. - 336 с. ил. 1 электрон. опт. диск

в) отечественные и зарубежные журналы по дисциплине, имеющиеся в библиотеке:

г) методические указания для студентов по освоению дисциплины:

1. Методические указания по освоению дисциплины "Теория автоматического управления" (в локальной сети кафедры)
2. Методические указания по освоению дисциплины "Теория автоматического управления" (для СРС) (в локальной сети кафедры)

из них: учебно-методическое обеспечение самостоятельной работы студента:

3. Методические указания по освоению дисциплины "Теория автоматического управления" (для СРС) (в локальной сети кафедры)

Электронная учебно-методическая документация

№	Вид литературы	Наименование ресурса в электронной форме	Библиографическое описание
1	Основная литература	Электронно-библиотечная система издательства Лань	Гаврилов, А.Н. Теория автоматического управления технологическими объектами (линейные системы): учебное пособие. [Электронный ресурс] / А.Н. Гаврилов, Ю.П. Барметов, А.А. Хвостов. — Электрон. дан. —

			Воронеж: ВГУИТ, 2016. — 243 с. http://e.lanbook.com/book/76258
2	Основная литература	Электронно-библиотечная система издательства Лань	Григорьев, В.В. Анализ систем автоматического управления. [Электронный ресурс] / В.В. Григорьев, Г.В. Лукьянова, К.А. Сергеев. — Электрон. дан. — СПб.: НИУ ИТМО, 2009. — 105 с. http://e.lanbook.com/book/40733
3	Дополнительная литература	Электронно-библиотечная система издательства Лань	Ким, Д.П. Сборник задач по теории автоматического управления. Линейные системы. [Электронный ресурс] / Д.П. Ким, Н.Д. Дмитриева. — Электрон. дан. — М. : Физматлит, 2007. — 168 с. http://e.lanbook.com/book/49080 .
4	Дополнительная литература	Электронно-библиотечная система издательства Лань	Емельянов, В.Ю. Основы теории управления: практикум. [Электронный ресурс] / В.Ю. Емельянов, А.Ю. Захаров, Е.А. Курилова, О.А. Мишина. — Электрон. дан. — СПб. : БГТУ "Военмех" им. Д.Ф. Устинова, 2015. — 152 с. http://e.lanbook.com/book/75159

Перечень используемого программного обеспечения:

1. PTC-MathCAD(бессрочно)
2. Math Works-MATLAB, Simulink R2014b(бессрочно)

Перечень используемых профессиональных баз данных и информационных справочных систем:

Нет

8. Материально-техническое обеспечение дисциплины

Вид занятий	№ ауд.	Основное оборудование, стенды, макеты, компьютерная техника, предустановленное программное обеспечение, используемое для различных видов занятий
Лабораторные занятия	629 (3б)	ЭВМ с системой "Персональный виртуальный компьютер" (ЮУрГУ) для доступа к MATLAB и MathCAD
Практические занятия и семинары	629 (3б)	ЭВМ с системой "Персональный виртуальный компьютер" (ЮУрГУ) для доступа к MATLAB и MathCAD